

TẬP ĐOÀN DẦU KHÍ QUỐC GIA VIỆT NAM
TỔNG CÔNG TY
PHÂN BÓN VÀ HÓA CHẤT DẦU KHÍ - CTCP

CỘNG HÒA XÃ HỘI CHỦ NGHĨA VIỆT NAM
Độc lập - Tự do - Hạnh phúc

Số: 23-2071/PBHC-HĐQT
V/v báo cáo tài chính Quý 3 năm 2023

Tp. Hồ Chí Minh, ngày 16 tháng 10 năm 2023

**CÔNG BỐ THÔNG TIN TRÊN CÔNG THÔNG TIN ĐIỆN TỬ CỦA
ỦY BAN CHỨNG KHOÁN NHÀ NƯỚC & SỞ GD&ĐT TP HCM**

Kính gửi:

- Ủy ban Chứng khoán Nhà nước;
- Sở Giao dịch chứng khoán TP Hồ Chí Minh.

Tên tổ chức: Tổng công ty Phân bón và Hóa chất Dầu khí – CTCP

Mã chứng khoán: DPM

Trụ sở chính: 43 Mạc Đĩnh Chi, P. Đa Kao, Q.1, TP Hồ Chí Minh

Điện thoại: 028 - 3825 6258; Fax: 028- 3825 6269

Người thực hiện công bố thông tin: Trương Thế Vinh

Chức vụ: Người được ủy quyền thực hiện công bố thông tin

Loại thông tin công bố: 24 h 72h Yêu cầu Bất thường Định kỳ

Nội dung thông tin công bố:

Báo cáo tài chính Quý 3 năm 2023 của Tổng công ty Phân bón và Hóa chất Dầu khí – CTCP, bao gồm:

1. Báo cáo tài chính Công ty mẹ Quý 3 năm 2023;
2. Báo cáo tài chính Hợp nhất Quý 3 năm 2023.

Chúng tôi cam kết các thông tin công bố trên đây là đúng sự thật và hoàn toàn chịu trách nhiệm trước pháp luật về các nội dung đã công bố.


Thông tin này cũng được Tổng công ty công bố tại Thông cáo báo chí đăng tải trên trang thông tin điện tử của DPM tại địa chỉ www.dpm.vn

Trân trọng!

Nơi nhận:

- Như trên;
- HĐQT, TGD, BKS;
- B.TTTT, TCKT;
- Lưu: VT, TH.

**NGƯỜI ĐƯỢC ỦY QUYỀN THỰC HIỆN
CÔNG BỐ THÔNG TIN**



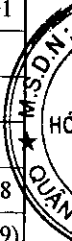
Trương Thế Vinh

BẢNG CÂN ĐỐI KẾ TOÁN

Tại ngày 30 tháng 09 năm 2023

Đơn vị tính: Đồng

CHỈ TIÊU	Mã số	Thuyết minh	Số cuối kỳ	Số đầu kỳ
1	2	3	4	5
A - TÀI SẢN NGẮN HẠN (100=110+120+130+140+150)	100		9,472,275,059,616	12,865,257,863,969
I. Tiền và các khoản tương đương tiền	110		917,955,525,747	1,808,047,736,004
1. Tiền	111		238,955,525,747	229,047,736,004
2. Các khoản tương đương tiền	112		679,000,000,000	1,579,000,000,000
II. Các khoản đầu tư tài chính ngắn hạn	120		6,100,000,000,000	6,880,000,000,000
1. Chứng khoán kinh doanh	121		-	-
2. Dự phòng giảm giá chứng khoán kinh doanh (*)	122		-	-
3. Đầu tư nắm giữ đến ngày đáo hạn	123		6,100,000,000,000	6,880,000,000,000
III. Các khoản phải thu ngắn hạn	130		511,957,018,329	471,809,004,056
1. Phải thu ngắn hạn của khách hàng	131		286,159,183,155	227,234,791,466
2. Trả trước cho người bán ngắn hạn	132		117,533,600,858	86,192,000,501
3. Phải thu nội bộ ngắn hạn	133		-	-
4. Phải thu theo tiến độ kế hoạch hợp đồng xây dựng	134		-	-
5. Phải thu về cho vay ngắn hạn	135		-	-
6. Phải thu ngắn hạn khác	136		341,427,533,935	391,808,962,378
7. Dự phòng phải thu ngắn hạn khó đòi (*)	137		(233,331,169,554)	(233,426,873,759)
8. Tài sản thiếu chờ xử lý	139		167,869,935	123,470
IV. Hàng tồn kho	140		1,622,103,274,060	3,425,833,726,401
1. Hàng tồn kho	141		1,645,744,793,205	3,615,102,278,650
2. Dự phòng giảm giá hàng tồn kho(*)	149		(23,641,519,145)	(189,268,552,249)
V. Tài sản ngắn hạn khác	150		320,259,241,480	279,567,397,508
1. Chi phí trả trước ngắn hạn	151		36,106,650,541	19,886,125,835
2. Thuế giá trị gia tăng được khấu trừ	152		278,736,947,893	256,414,054,424
3. Thuế và các khoản khác phải thu Nhà nước	153		5,415,643,046	3,267,217,249
4. Giao dịch mua bán lại trái phiếu Chính phủ	154		-	-
5. Tài sản ngắn hạn khác	155		-	-
B - TÀI SẢN DÀI HẠN (200=210+220+240+250+260)	200		4,121,272,478,780	4,401,775,777,745
I. Các khoản phải thu dài hạn	210		601,966,000	891,100,000
1. Phải thu dài hạn của khách hàng	211		-	-



CHỈ TIÊU	Mã số	Thuyết minh	Số cuối kỳ	Số đầu kỳ
1	2	3	4	5
2. Trả trước cho người bán dài hạn	212		-	-
3. Vốn kinh doanh ở đơn vị trực thuộc	213		-	-
4. Phải thu nội bộ dài hạn	214		-	-
5. Phải thu về cho vay dài hạn	215		-	-
6. Phải thu dài hạn khác	216		601,966,000	891,100,000
7. Dự phòng phải thu dài hạn khó đòi (*)	219		-	-
II. Tài sản cố định	220		2,967,344,863,809	3,184,274,440,050
1. Tài sản cố định hữu hình	221		2,203,946,756,343	2,418,219,118,833
- Nguyên giá	222		11,356,509,653,132	11,292,934,008,054
- Giá trị hao mòn lũy kế(*)	223		(9,152,562,896,789)	(8,874,714,889,221)
2. Tài sản cố định thuê tài chính	224		-	-
- Nguyên giá	225		-	-
- Giá trị hao mòn lũy kế(*)	226		-	-
3. Tài sản cố định vô hình	227		763,398,107,466	766,055,321,217
- Nguyên giá	228		1,099,851,350,518	1,095,723,350,518
- Giá trị hao mòn lũy kế(*)	229		(336,453,243,052)	(329,668,029,301)
III. Bất động sản đầu tư	230		192,897,480,422	200,140,392,532
- Nguyên giá	231		317,953,542,202	317,953,542,202
- Giá trị hao mòn lũy kế (*)	232		(125,056,061,780)	(117,813,149,670)
IV. Tài sản dở dang dài hạn	240		281,648,180,200	221,063,402,425
1. Chi phí sản xuất, kinh doanh dở dang dài hạn	241		-	-
2. Chi phí xây dựng cơ bản dở dang	242		281,648,180,200	221,063,402,425
V. Các khoản đầu tư tài chính dài hạn	250		410,323,130,322	416,941,624,631
1. Đầu tư vào công ty con	251		386,250,000,000	386,250,000,000
2. Đầu tư vào công ty liên kết, liên doanh	252		680,903,000,000	680,903,000,000
3. Đầu tư góp vốn vào đơn vị khác	253		20,502,000,000	20,502,000,000
4. Dự phòng đầu tư tài chính dài hạn (*)	254		(677,331,869,678)	(670,713,375,369)
5. Đầu tư nắm giữ đến ngày đáo hạn	255		-	-
VI. Tài sản dài hạn khác	260		268,456,858,027	378,464,818,107
1. Chi Phí trả trước dài hạn	261		31,965,640,980	31,633,279,429
2. Tài sản thuế thu nhập hoãn lại	262		81,746,266,129	173,665,225,290
3. Thiết bị, vật tư, phụ tùng thay thế dài hạn	263		131,807,469,786	150,228,832,256
4. Tài sản dài hạn khác	268		22,937,481,132	22,937,481,132
5. Lợi thế thương mại	269		-	-
TỔNG CỘNG TÀI SẢN (270 = 100 + 200)	270		13,593,547,538,396	17,267,033,641,714

TỔNG
PHÂN
A CH.
CỔ
Y - T

CHỈ TIÊU	Mã số	Thuyết minh	Số cuối kỳ	Số đầu kỳ
1	2	3	4	5
C - NỢ PHẢI TRẢ (300=310+330)	300		2,286,499,248,382	3,488,290,974,180
I. Nợ ngắn hạn	310		1,806,910,083,647	2,935,834,528,363
1. Phải trả người bán ngắn hạn	311		844,830,428,912	879,403,208,119
2. Người mua trả tiền trước ngắn hạn	312		113,656,165,763	80,047,629,472
3. Thuế và các khoản phải nộp cho nhà nước	313		1,637,898,271	291,665,337,759
4. Phải trả cho người lao động	314		144,269,809,284	198,754,406,021
5. Chi phí phải trả ngắn hạn	315		330,086,212,092	795,678,024,194
6. Phải trả nội bộ ngắn hạn	316		-	-
7. Phải trả theo tiến độ kế hoạch hợp đồng xây dựng	317		-	-
8. Doanh thu chưa thực hiện ngắn hạn	318		-	-
9. Phải trả ngắn hạn khác	319		51,441,049,092	48,541,273,296
10. Vay và nợ thuê tài chính ngắn hạn	320		202,090,634,096	202,043,481,704
11. Dự phòng phải trả ngắn hạn	321		44,058,764,482	375,437,729,910
12. Quỹ khen thưởng phúc lợi	322		74,839,121,655	64,263,437,888
13. Quỹ bình ổn giá	323		-	-
14. Giao dịch mua bán lại trái phiếu Chính phủ	324		-	-
II. Nợ dài hạn	330		479,589,164,735	552,456,445,817
1. Phải trả người bán dài hạn	331		-	-
2. Người mua trả tiền trước dài hạn	332		-	-
3. Chi phí phải trả dài hạn	333		-	-
4. Phải trả nội bộ về vốn kinh doanh	334		-	-
5. Phải trả nội bộ dài hạn	335		-	-
6. Doanh thu chưa thực hiện dài hạn	336		-	-
7. Phải trả dài hạn khác	337		2,563,990,500	2,542,990,500
8. Vay và nợ thuê tài chính dài hạn	338		304,432,634,833	505,108,697,415
9. Trái phiếu chuyển đổi	339		-	-
10. Cổ phiếu ưu đãi	340		-	-
11. Thuế thu nhập hoãn lại phải trả	341		-	-
12. Dự phòng phải trả dài hạn	342		128,120,541,662	-
13. Quỹ phát triển khoa học và công nghệ	343		44,471,997,740	44,804,757,902
D - VỐN CHỦ SỞ HỮU (400=410+430)	400		11,307,048,290,014	13,778,742,667,534
I. Vốn chủ sở hữu	410		11,307,048,290,014	13,778,742,667,534
1. Vốn góp của chủ sở hữu	411		3,914,000,000,000	3,914,000,000,000
- Cổ phiếu phổ thông có quyền biểu quyết	41A		3,914,000,000,000	3,914,000,000,000
- Cổ phiếu ưu đãi	41B		-	-
2. Thặng dư vốn cổ phần	412		21,179,913,858	21,179,913,858

185
CÔNG
BÓN
T DÁ
NG T
PHÁI
HỒ

CHỈ TIÊU	Mã số	Thuyết minh	Số cuối kỳ	Số đầu kỳ
1	2	3	4	5
3. Quyền chọn chuyển đổi trái phiếu	413		-	-
4. Vốn khác của chủ sở hữu	414		-	-
5. Cổ phiếu quỹ (*)	415		(2,296,824,120)	(2,296,824,120)
6. Chênh lệch đánh giá lại tài sản	416		-	-
7. Chênh lệch tỷ giá hối đoái	417		-	-
8. Quỹ đầu tư phát triển	418		4,546,954,375,352	3,444,814,857,841
9. Quỹ hỗ trợ sắp xếp doanh nghiệp	419		-	-
10. Quỹ khác thuộc chủ sở hữu	420		-	-
11. Lợi nhuận sau thuế chưa phân phối	421		2,827,210,824,924	6,401,044,719,955
- LNST chưa phân phối lũy kế đến cuối kỳ trước	421a		2,436,494,382,444	1,004,347,132,402
- LNST chưa phân phối kỳ này	421b		390,716,442,480	5,396,697,587,553
12. Nguồn vốn đầu tư XDCB	422		-	-
13. Lợi ích cổ đông không kiểm soát	429		-	-
II. Nguồn kinh phí và quỹ khác	430		-	-
1. Nguồn kinh phí	431		-	-
2. Nguồn kinh phí đã hình thành TSCĐ	432		-	-
TỔNG CỘNG NGUỒN VỐN (440=300+400)	440		13,593,547,538,396	17,267,033,641,714

Người lập biểu

Hoàng Thị Lan Anh

Hoàng Thị Lan Anh

Kế Toán Trưởng

Võ Ngọc Phương

Võ Ngọc Phương

TP.HCM, ngày 26 tháng 10 năm 2023

Tổng giám đốc KHÍ



Lê Cự Tân

TẬP ĐOÀN DẦU KHÍ QUỐC GIA VIỆT NAM
 TỔNG CÔNG TY PHÂN BÓN VÀ HOÁ CHẤT DẦU KHÍ - CTCP
 Địa chỉ: Số 43 Mạc Đĩnh Chi, phường DaKao, quận 1, TP HCM

Mẫu số B02 - DN
 (Ban hành theo Thông tư số 200/2014/TT-BTC
 ngày 22/12/2014 của Bộ Tài Chính)

BÁO CÁO KẾT QUẢ HOẠT ĐỘNG KINH DOANH

Cho kỳ kế toán, kết thúc ngày 30 tháng 09 năm 2023

Đơn vị tính : Đồng

CHỈ TIÊU	Mã số	Thuyết minh	Quý III		Lũy kế từ đầu năm đến cuối quý này	
			2023	2022	2023	2022
1	2	3	4	5	6	7
1. Doanh thu bán hàng và cung cấp dịch vụ	1		3,009,850,936,719	3,770,472,368,417	9,363,270,197,421	13,765,840,908,318
2. Các khoản giảm trừ doanh thu	2		63,803,056,753	53,394,353,420	173,743,568,598	122,138,532,024
3. Doanh thu thuần về bán hàng và cung cấp dịch vụ (10 = 01-02)	10		2,946,047,879,966	3,717,078,014,997	9,189,526,628,823	13,643,702,376,294
4. Giá vốn hàng bán và dịch vụ cung cấp	11		2,585,175,310,445	2,222,135,298,435	8,063,359,479,508	7,537,263,840,458
5. Lợi nhuận gộp về bán hàng và dịch vụ cung cấp (20 = 10 - 11)	20		360,872,569,521	1,494,942,716,562	1,126,167,149,315	6,106,438,535,836
6. Doanh thu hoạt động tài chính	21		39,978,419,514	149,091,844,287	303,042,242,073	263,204,928,855
7. Chi phí tài chính	22		15,347,174,969	16,308,722,937	56,746,814,982	64,233,035,181
- Trong đó: Chi phí lãi vay	23		13,260,798,326	15,033,525,681	44,824,922,498	45,208,824,170
8. Chi phí bán hàng	25		184,345,645,349	187,039,556,443	514,752,444,825	579,393,343,010
9. Chi phí quản lý doanh nghiệp	26		108,136,008,957	117,582,832,384	295,956,889,642	297,732,380,037
10. Lợi nhuận thuần từ hoạt động kinh doanh (30={20+(21-22)+24-(25+26)})	30		93,022,159,760	1,323,103,449,085	561,753,241,939	5,428,284,706,463
11. Thu nhập khác	31		1,528,762,716	1,404,223,869	5,329,899,847	7,353,609,800
12. Chi phí khác	32		1,240,194,253	123,839,413	1,716,570,487	367,828,788
13. Lợi nhuận (lỗ) khác (40 = 31 - 32)	40		288,568,463	1,280,384,456	3,613,329,360	6,985,781,012
14. Tổng lợi nhuận kế toán trước thuế (50 = 30 + 40)	50		93,310,728,223	1,324,383,833,541	565,366,571,299	5,435,270,487,475



CHỈ TIÊU	Mã số	Thuyết minh	Quý III		Lũy kế từ đầu năm đến cuối quý này	
			2023	2022	2023	2022
1	2	3	4	5	6	7
15. Chi phí thuế TNDN hiện hành	51		20,336,632,099	207,154,884,788	33,981,169,658	827,408,678,506
16. Chi phí thuế TNDN hoãn lại	52		(11,049,769,753)	-	91,918,959,161	59,126,406,993
17. Lợi nhuận sau thuế thu nhập doanh nghiệp (60=50-52)	60		84,023,865,877	1,117,228,948,753	439,466,442,480	4,548,735,401,976
18. Lãi trên cổ phiếu (*)	70		-	-	-	-
19. Lãi suy giảm trên cổ phiếu (*)	71		-	-	-	-

Người lập biểu

Hoàng Thị Lan Anh

Hoàng Thị Lan Anh

Kế toán trưởng

Võ Ngọc Phương


Võ Ngọc Phương

TP. HCM, ngày 26 tháng 10 năm 2023

Tổng giám đốc



Lê Cự Tân



TỔNG CÔNG TY PHÂN BÓN VÀ HÓA CHẤT DẦU KHÍ - CTCP

Địa chỉ: số 43 Mạc Đĩnh Chi, P. Đa Kao, Quận 1

Mẫu số B 03-DN

(Ban hành theo thông tư 200/2014/TT-BTC
ngày 22/12/2014 của Bộ Tài chính)**BÁO CÁO LƯU CHUYỂN TIỀN TỆ CÔNG TY MẸ**

(Theo phương pháp gián tiếp)

cho kỳ hoạt động từ ngày 01/01/2023 đến ngày 30/09/2023

Đơn vị tính : Đồng

CHỈ TIÊU	Mã số	Thuyết minh	Từ 01/01/2023 đến 30/09/2023	Từ 01/01/2022 đến 30/09/2022
1	2	3	4	5
I. Lưu chuyển tiền từ hoạt động kinh doanh				
1. Lợi nhuận trước thuế	01		565,366,571,299	5,435,270,487,475
2. Điều chỉnh cho các khoản				
- Khấu hao TSCĐ và BĐSĐT	02		293,584,087,246	380,798,175,370
- Các khoản dự phòng	03		(18,787,322,245)	174,293,571,114
- Lãi, lỗ chênh lệch tỷ giá hối đoái do đánh giá lại các khoản mục tiền tệ có gốc ngoại tệ	04		(1,118,616,508)	-
- Lãi lỗ từ hoạt động đầu tư	05		(296,203,831,311)	(236,838,911,718)
- Chi phí lãi vay	06		44,824,922,498	45,208,826,870
- Các khoản điều chỉnh khác	07			
3. Lợi nhuận từ hoạt động KD trước thay đổi vốn lưu động	08		587,665,810,979	5,798,732,146,351
- Tăng, giảm các khoản phải thu	09		(53,782,034,509)	97,195,888,366
- Tăng, giảm hàng tồn kho	10		1,987,778,847,915	160,071,498,940
- Tăng các khoản phải trả (không bao gồm lãi vay phải trả và thuế TNDN phải nộp)	11		887,132,573,338	342,460,687,789
- Tăng, giảm chi phí trả trước	12		(16,552,886,257)	(36,771,870,121)
- Tăng giảm chứng khoán kinh doanh	13		-	-
- Tiền lãi vay đã trả	14		(62,665,638,464)	(61,669,540,469)
- Thuế thu nhập doanh nghiệp đã nộp	15		(311,341,633,004)	(945,815,255,881)
- Tiền thu khác từ hoạt động kinh doanh	16			
- Tiền chi khác cho hoạt động kinh doanh	17		(161,245,316,233)	(166,766,762,150)
Lưu chuyển tiền thuần từ hoạt động kinh doanh	20		2,856,989,723,765	5,187,436,793,824
II. Lưu chuyển tiền từ hoạt động đầu tư				
1. Tiền chi để mua sắm, XD TSCĐ và các TS dài hạn khác	21		(177,212,070,720)	(37,015,458,856)
2. Tiền thu từ thanh lý, nhượng bán TSCĐ và các TS dài hạn khác	22			
3. Tiền chi cho vay, mua các công cụ nợ của đơn vị khác	23		(7,815,000,000,000)	(8,795,000,000,000)
4. Tiền thu hồi cho vay, bán lại các công cụ nợ của đơn vị khác	24		6,845,000,000,000	6,400,000,000,000
5. Tiền chi đầu tư góp vốn vào đơn vị khác	25			
6. Tiền thu hồi đầu tư góp vốn vào đơn vị khác	26			
7. Tiền thu lãi cho vay, cổ tức và lợi nhuận được chia	27		338,122,768,295	259,266,350,134
Lưu chuyển tiền thuần từ hoạt động đầu tư	30		(809,089,302,425)	(2,172,749,108,722)
III. Lưu chuyển tiền từ hoạt động tài chính				
1. Tiền thu từ phát hành cổ phiếu	31			
2. Tiền mua lại CP của DN đã ph/hành	32			

CHỈ TIÊU	Mã số	Thuyết minh	Từ 01/01/2023 đến 30/09/2023	Từ 01/01/2022 đến 30/09/2022
1	2	3	4	5
3. Tiền vay ngắn hạn, dài hạn nhận được	33		500,000,000,000	
4. Tiền chi trả nợ gốc vay	34		(699,525,654,497)	(199,568,519,358)
5. Tiền chi trả nợ gốc thuê tài chính	35			
6. Cổ tức, lợi nhuận đã trả cho chủ sở hữu	36		(2,738,466,977,100)	(1,956,135,979,750)
7. Tiền thu từ bán cổ phiếu quỹ	37			
Lưu chuyển tiền thuần từ hoạt động tài chính	40		(2,937,992,631,597)	(2,155,704,499,108)
Lưu chuyển tiền thuần trong kỳ (50 = 20+30+40)	50		(890,092,210,257)	858,983,185,994
Tiền và tương đương tiền đầu kỳ	60		1,808,047,736,004	2,188,219,575,490
Ảnh hưởng của thay đổi tỷ giá hối đoái quy đổi ngoại tệ	61			
Tiền và tương đương tiền cuối kỳ (70 = 50+60+61)	70		917,955,525,747	3,047,202,761,484

TP.HCM, ngày 15 tháng 10 năm 2023

Người lập biểu

Hoàng Thị Lan Anh

Hoàng Thị Lan Anh

Kế toán trưởng

Võ Ngọc Phương

Võ Ngọc Phương

Tổng giám đốc



Lê Cự Tân



TỔNG CÔNG TY PHÂN BÓN VÀ HÓA CHẤT DẦU KHÍ - CTCP

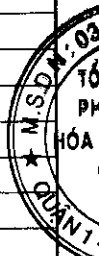
Địa chỉ: số 43 Mạc Đĩnh Chi, P Đa Kao, Quận 1

Mẫu số B 09-DN

(Ban hành theo thông tư số 200/2014/TT-BTC
ngày 22/12/2014 của Bộ Tài chính)**BẢN THUYẾT MINH BÁO CÁO TÀI CHÍNH CÔNG TY MẸ**

Từ ngày 01/01/2023 đến 30/09/2023

I. Đặc điểm hoạt động của doanh nghiệp	
1. Hình thức sở hữu vốn	Công ty cổ phần
2. Lĩnh vực kinh doanh	Sản xuất công nghiệp, thương mại
3. Ngành nghề kinh doanh	Sản xuất kinh doanh phân đạm, Amoniac lỏng, khí công nghiệp, điện và các sản phẩm hoá chất khác
4. Đặc điểm hoạt động của doanh nghiệp trong năm tài chính có ảnh hưởng đến báo cáo tài chính	
II. Kỳ kế toán, đơn vị tiền tệ sử dụng trong kế toán	
1. Kỳ kế toán năm	Bắt đầu từ 01/01 kết thúc 31/12
2. Đơn vị tiền tệ sử dụng trong kế toán	Đồng Việt Nam
III. Chuẩn mực và Chế độ kế toán áp dụng	
1. Chế độ kế toán áp dụng	Kê khai thường xuyên
2. Tuyên bố về việc tuân thủ chuẩn mực kế toán và chế độ kế toán	
IV. Các chính sách kế toán áp dụng	
1. Nguyên tắc ghi nhận các khoản tiền và các khoản tương đương tiền: Phương pháp chuyển đổi các đồng tiền khác ra đồng tiền sử dụng trong kế toán	
2. Chính sách kế toán đối với hàng tồn kho:	
- Nguyên tắc ghi nhận hàng tồn kho	Theo giá gốc
- Phương pháp tính giá trị hàng tồn kho	Bình quân gia quyền
- Phương pháp hạch toán hàng tồn kho	Kê khai thường xuyên
- Lập dự phòng giảm giá hàng tồn kho	
3. Ghi nhận và khấu hao TSCĐ và bất động sản đầu tư:	
- Nguyên tắc ghi nhận TSCĐ (hữu hình, vô hình, thuê tài chính)	Ghi nhận theo nguyên giá
- Phương pháp khấu hao TSCĐ (hữu hình, vô hình, thuê tài chính)	Phương pháp đường thẳng
4. Nguyên tắc ghi nhận và khấu hao bất động sản đầu tư:	
- Nguyên tắc ghi nhận bất động sản đầu tư	
- Phương pháp khấu hao bất động sản đầu tư	
5. Nguyên tắc ghi nhận các khoản đầu tư tài chính:	
- Các khoản đầu tư vào công ty con, công ty liên kết, góp vốn vào cơ sở kinh doanh đồng kiểm soát	
- Các khoản đầu tư chứng khoán ngắn hạn;	
- Các khoản đầu tư ngắn hạn, dài hạn khác	
- Phương pháp lập dự phòng giảm giá đầu tư ngắn hạn, dài hạn	
6. Nguyên tắc ghi nhận và vốn hóa các khoản chi phí đi vay :	
- Nguyên tắc ghi nhận chi phí đi vay	
- Tỷ lệ vốn hóa được sử dụng để xác định chi phí đi vay được vốn hóa trong kỳ;	
7- Nguyên tắc ghi nhận và vốn hóa các khoản chi phí khác:	
+ Chi phí trả trước	
+ Chi phí khác	
- Phương pháp phân bổ chi phí trả trước	Theo giá trị và thời gian sử dụng
- Phương pháp phân bổ lợi thế thương mại	



8. Nguyên tắc ghi nhận chi phí phải trả	
9. Nguyên tắc và phương pháp ghi nhận các khoản dự phòng phải trả	
10. Nguyên tắc ghi nhận vốn chủ sở hữu:	
- Nguyên tắc ghi nhận vốn đầu tư của chủ sở hữu, thặng dư vốn cổ phần, vốn khác của chủ sở hữu	
- Nguyên tắc ghi nhận chênh lệch đánh giá lại tài sản	
- Nguyên tắc ghi nhận chênh lệch Tỷ giá	
- Nguyên tắc ghi nhận lợi nhuận chưa phân phối	
11. Nguyên tắc và phương pháp ghi nhận doanh thu:	
- Doanh thu bán hàng;	
- Doanh thu cung cấp dịch vụ	
- Doanh thu hoạt động tài chính	
- Doanh thu hợp đồng xây dựng	
12. Nguyên tắc và phương pháp ghi nhận chi phí tài chính	
13. Nguyên tắc và phương pháp ghi nhận chi phí thuế thu nhập doanh nghiệp hiện hành, chi phí thuế thu nhập doanh nghiệp hoãn lại	
14. Các nghiệp vụ dự phòng rủi ro hối đoái	
15. Các nguyên tắc và phương pháp kế toán khác	
V. Các sự kiện hoặc giao dịch trọng yếu trong kỳ kế toán giữa niên độ	

VI- Thông tin bổ sung cho các khoản mục trình bày trong Bảng cân đối kế toán				
1. Tiền	30/09/2023		01/01/2023	
- Tiền mặt	2,806,859,707		2,330,564,413	
- Tiền gửi ngân hàng	236,148,666,040		226,717,171,591	
- Tiền đang chuyển	-		-	
- Các khoản tương đương tiền	679,000,000,000		1,579,000,000,000	
Cộng	917,955,525,747		1,808,047,736,004	
3. Phải thu khách hàng	30/09/2023		01/01/2023	
<i>Phải thu các bên liên quan</i>				
Tổng Công ty CP Dịch vụ Kỹ thuật Dầu khí Việt Nam (PTSC)	260,501,134		108,900,000	
Công ty CP Hóa dầu và Xơ sợi Việt Nam (VNPOLY)	1,420,967,900		1,516,672,105	
Công ty CP Phân bón Dầu khí Cà Mau (PVCFC)	18,663,170,391		24,700,156,702	
Tổng Công ty Điện lực Dầu khí Việt Nam (PVPower)	79,660,794		207,097,548	
Tổng Công ty Tài chính CP Dầu khí (PVFC)	-		-	
Tổng Công ty Khí Việt Nam - CTCP (PVGas)	4,707,155,750		6,781,403,475	
Liên doanh Việt - Nga (Vietsovpetro)	2,386,254,238		2,100,266,064	
Tổng Công ty CP Vận tải Dầu khí (PVTrans)	19,533,730		19,533,730	
<i>Phải thu khác</i>	258,621,939,218		191,800,761,842	
Cộng	286,159,183,155		227,234,791,466	
4. Phải thu khác	30/09/2023		01/01/2023	
a. Ngân hạn	341,427,533,935		391,808,962,378	
- Phải thu về cổ phần hóa	-		-	
- Phải thu về cổ tức và lợi nhuận được chia	-		-	
- Phải thu người lao động	6,075,874,988		4,707,598,857	
- Kí quỹ, kí cược	81,134,000		81,134,000	
- Công ty CP ĐT tài chính Công đoàn DKVN	110,093,267,289		110,093,267,289	
- Công ty CP Hóa dầu và Xơ sợi Việt Nam (VNPOLY)	114,209,081,543		114,209,081,543	
- Phải thu khác	110,968,176,115		162,717,880,689	
b. Dài hạn	601,966,000		891,100,000	
Cộng	342,029,499,935		392,700,062,378	
5. Tài sản thiếu chờ xử lý	30/09/2023		01/01/2023	
a. Tiền	-		-	
b. Hàng tồn kho	167,869,935		123,470	
c. TSCĐ	-		-	
d. Tài sản khác	-		-	
Cộng	167,869,935		123,470	
6. Hàng tồn kho	30/09/2023		01/01/2023	
	Giá trị	Dự phòng	Giá trị	Dự phòng
- Hàng mua đang đi trên đường	158,118,780,630	-	267,561,155,169	-
- Nguyên liệu, vật liệu	321,303,666,024	(79,984,059)	735,311,999,640	(290,262,998)
- Công cụ dụng cụ	4,828,939,503	-	3,668,088,026	-
- Chi phí SXKD dở dang	17,583,465,890	-	273,058,515,880	-
- Thành phẩm	941,053,149,448	(21,885,553,608)	1,663,573,648,274	(60,974,125,854)
- Hàng hoá	202,856,791,710	(1,675,981,478)	671,928,871,662	(128,004,163,397)
- Thiết bị phụ tùng thay thế dài hạn	131,807,469,786	-	150,228,832,256	-
- Hàng gửi đi bán	-	-	-	-
- Hàng hóa kho bảo thuế	-	-	-	-
- Hàng hóa bất động sản	-	-	-	-
Cộng giá gốc của hàng tồn kho	1,777,552,262,991	(23,641,519,145)	3,765,331,110,906	(189,268,552,249)
* Giá trị ghi sổ của hàng tồn kho dùng để thế chấp, cầm cố đảm bảo các khoản nợ phải trả				
* Giá trị hoàn nhập dự phòng giảm giá hàng tồn kho trong năm				
* Các trường hợp hoặc sự kiện dẫn đến phải trích thêm dự phòng giảm giá hàng tồn kho				

	30/09/2023	01/01/2023
7. Tài sản dài hạn dở dang		
<i>a. Chi phí SXKD DD dài hạn</i>		
<i>b. Xây dựng cơ bản dở dang</i>	281,648,180,200	221,063,402,425
- Kho Tây Ninh	29,120,068,273	29,120,068,273
- DA nâng công suất phân xưởng NH3 NM ĐPM và xây dựng SX NPK	181,591,731,282	129,013,863,075
- Nhà CBCNV	36,342,070,618	36,342,070,618
- Kho chứa thành phẩm phân bón NPK 2000T	10,652,495,985	531,362,867
- ERP GD2	1,265,670,000	1,265,670,000
- Khác	22,676,144,042	24,790,367,592
Cộng	281,648,180,200	221,063,402,425

100 M.S.D.

180
TY
VÀ
UK
Y
CH

VI- Thông tin bổ sung cho các khoản mục trình bày trong Bảng cân đối kế toán

2. Các khoản đầu tư tài chính	30/09/2023		01/01/2023	
	Giá trị	Dự phòng	Giá trị	Dự phòng
A. Chứng khoán kinh doanh	-	-		
B. Đầu tư nắm giữ đến ngày đáo hạn	6,100,000,000,000	-	6,880,000,000,000	-
B1. Ngắn hạn	6,100,000,000,000	-	6,880,000,000,000	-
+ Tiền gửi có kì hạn	6,100,000,000,000		6,880,000,000,000	
+ Trái phiếu				
+ Các khoản đầu tư khác				
B2. Dài hạn	-	-	-	-
+ Tiền gửi có kì hạn				
+ Trái phiếu				
+ Các khoản đầu tư khác				
C. Đầu tư góp vốn vào đơn vị khác	1,087,655,000,000	677,331,869,678	1,087,655,000,000	670,713,375,369
C1. Đầu tư vào công ty con	386,250,000,000	-	386,250,000,000	-
+ Cty CP Phân bón & hóa chất DK Đông Nam Bộ	93,750,000,000		93,750,000,000	
+ Cty CP Phân bón & hóa chất DK Tây Nam Bộ	127,500,000,000		127,500,000,000	
+ Cty CP Phân bón & hóa chất DK Miền Bắc	90,000,000,000		90,000,000,000	
+ Cty CP Phân bón & hóa chất DK Miền Trung	75,000,000,000		75,000,000,000	
C2. Đầu tư vào công ty liên doanh, liên kết	680,903,000,000	662,700,000,000	680,903,000,000	662,700,000,000
+ Cty CP Phát triển đô thị DK (PVC Mekong)	100,000,000,000	100,000,000,000	100,000,000,000	100,000,000,000
+ Công ty CP Hóa dầu và Xơ sợi Việt Nam (VNPOLY)	562,700,000,000	562,700,000,000	562,700,000,000	562,700,000,000
+ Công ty CP Bao bì Đạm Phú Mỹ	18,203,000,000		18,203,000,000	
C3. Đầu tư vào đơn vị khác:	20,502,000,000	14,631,869,678	20,502,000,000	8,013,375,369
+ Công ty CNTT, VT và tự động hóa Dầu khí (PAIC)	3,600,000,000		3,600,000,000	
+ Công ty Cổ phần Chế biến Thủy sản Út Xi	16,902,000,000	14,631,869,678	16,902,000,000	8,013,375,369
+ Khác				
Cộng	7,187,655,000,000	677,331,869,678	7,967,655,000,000	670,713,375,369

8 - Tăng giảm tài sản cố định hữu hình :

Khoản mục	Nhà cửa, vật kiến trúc	Máy móc thiết bị	Phương tiện vận tải truyền dẫn	Thiết bị dụng cụ quản lý	TSCĐ khác	Tổng cộng
Nguyên giá TSCĐ hữu hình						
Số dư tại ngày 01/01/2023	2,193,248,219,374	8,188,685,904,047	56,386,914,021	229,611,128,289	625,001,842,323	11,292,934,008,054
- Mua trong kỳ	46,693,604,554	10,154,566,481	409,129,769	7,819,989,975	247,718,286	65,325,009,065
- Đầu tư XDCB hoàn thành						-
- Tăng khác						-
- Chuyển sang BĐS đầu tư						-
- Thanh lý, nhượng bán	0	336,818,182	0	1,412,545,805	0	1,749,363,987
- Giảm khác						-
- Đánh giá lại tài sản						-
Số dư tại ngày 30/09/2023	2,239,941,823,928	8,198,503,652,346	56,796,043,790	236,018,572,459	625,249,560,609	11,356,509,653,132
Giá trị hao mòn lũy kế						
Số dư tại ngày 01/01/2023	1,500,170,426,479	6,654,283,506,312	52,775,041,952	204,246,616,453	463,239,298,025	8,874,714,889,221
- Khấu hao trong kỳ	61,314,273,490	191,651,921,772	510,757,202	8,842,484,218	17,236,524,703	279,555,961,385
- Tăng khác						-
- Chuyển sang bất động sản đầu tư						-
- Thanh lý, nhượng bán	0	295,407,995	0	1,412,545,822	0	1,707,953,817
- Giảm khác						-
- Đánh giá lại tài sản						-
Số dư tại ngày 30/09/2023	1,561,484,699,969	6,845,640,020,089	53,285,799,154	211,676,554,849	480,475,822,728	9,152,562,896,789
Giá trị còn lại của TSCĐHH						
- Tại ngày (01/01/2023)	693,077,792,895	1,534,402,397,735	3,611,872,069	25,364,511,836	161,762,544,298	2,418,219,118,833
- Tại ngày (30/09/2023)	678,457,123,959	1,352,863,632,257	3,510,244,636	24,342,017,610	144,773,737,881	2,203,946,756,343

9 - Tăng giảm tài sản cố định thuê tài chính :

Khoản mục	Nhà cửa, vật kiến trúc	Máy móc, thiết bị	Phương tiện vận tải truyền dẫn	Thiết bị dụng cụ quản lý	TSCĐ khác	Tổng cộng
Nguyên giá TSCĐ thuê TC						
Số dư tại ngày 01/01/2023						
- Thuê tài chính trong năm						
- Mua lại TSCĐ thuê tài chính						
- Trả lại TSCĐ thuê tài chính						
Số dư tại ngày 30/09/2023						
Giá trị hao mòn lũy kế						
Số dư tại ngày 01/01/2023						
- Khấu hao trong năm						
- Mua lại TSCĐ thuê tài chính						
- Trả lại TSCĐ thuê tài chính						
Số dư tại ngày 30/09/2023						
Giá trị còn lại của TSCĐ thuê TC						
- Tại ngày (01/01/2023)						
- Tại ngày (30/09/2023)						

- Tiền thuê phát sinh thêm được ghi nhận là chi phí trong năm;
- Căn cứ để xác định tiền thuê phát sinh thêm;
- Điều khoản gia hạn thuê hoặc quyền được mua tài sản.

10 - Tăng giảm tài sản cố định vô hình :

Khoản mục	Quyền sử dụng đất	Bản quyền, bằng sáng chế	Nhãn hiệu hàng hóa	Phần mềm máy vi tính	TSCĐ vô hình khác	Tổng cộng
Nguyên giá TSCĐ vô hình						
Số dư tại ngày 01/01/2023	803,964,779,348	159,117,493,074	-	116,938,394,942	15,702,683,154	1,095,723,350,518
- Mua trong năm	0	0	0	3,995,000,000	133,000,000	4,128,000,000
- Tạo ra từ nội bộ doanh nghiệp						-
- Tăng do hợp nhất kinh doanh						-
- Tăng từ XDCB						-
- Tăng khác						-
- Thanh lý, nhượng bán						-
- Giảm khác						-
Số dư tại ngày 30/09/2023	803,964,779,348	159,117,493,074	-	120,933,394,942	15,835,683,154	1,099,851,350,518
Giá trị hao mòn lũy kế						
Số dư tại ngày 01/01/2023	48,847,054,834	159,117,493,074	-	109,393,614,057	12,309,867,336	329,668,029,301
- Khấu hao trong năm	3,218,833,198	0	0	3,191,304,826	375,075,727	6,785,213,751
- Tăng khác						-
- Thanh lý, nhượng bán						-
- Giảm khác	0		0		0	-
Số dư tại ngày 30/09/2023	52,065,888,032	159,117,493,074	-	112,584,918,883	12,684,943,063	336,453,243,052
Giá trị còn lại của TSCĐVH						
- Tại ngày (01/01/2023)	755,117,724,514	-		7,544,780,885	3,392,815,818	766,055,321,217
- Tại ngày (30/09/2023)	751,898,891,316	-		8,348,476,059	3,150,740,091	763,398,107,466

11 - Tăng giảm bất động sản đầu tư:

Khoản mục	Số đầu năm (01/01/2023)	Tăng trong năm	Giảm trong năm	Số cuối kỳ (30/09/2023)
Nguyên giá bất động sản đầu tư	317,953,542,202	-	-	317,953,542,202
- Quyền sử dụng đất	99,499,152,000			99,499,152,000
- Nhà	218,454,390,202			218,454,390,202
- Nhà và quyền sử dụng đất				-
- Cơ sở hạ tầng				-
				-
Giá trị hao mòn lũy kế	117,813,149,670	7,242,912,110	-	125,056,061,780
- Quyền sử dụng đất	12,675,392,493	752,195,808		13,427,588,301
- Nhà	105,137,757,177	6,490,716,302		111,628,473,479
- Nhà và quyền sử dụng đất				-
- Cơ sở hạ tầng				-
				-
Giá trị còn lại BDS đầu tư	200,140,392,532	(7,242,912,110)	-	192,897,480,422
- Quyền sử dụng đất	86,823,759,507	(752,195,808)		86,071,563,699
- Nhà	113,316,633,025	(6,490,716,302)		106,825,916,723
- Nhà và quyền sử dụng đất	-			
- Cơ sở hạ tầng	-			
	-			

12. Thuế và các khoản phải nộp nhà nước :

- Phải nộp nhà nước

	Đầu năm (01/01/2023)	Số phải nộp	Số đã nộp	Cuối kỳ (30/09/2023)
- Thuế GTGT	4,085,930,809	6,527,751,128	9,639,082,798	974,599,139
- Thuế GTGT hàng NK	-	17,559,075,040	17,559,075,040	-
- Thuế tiêu thu đặc biệt	-	-	-	-
- Thuế xuất, nhập khẩu	-	36,740,270,027	36,740,270,027	-
- Thuế TNDN	275,380,338,474	33,981,169,658	309,361,508,132	-
- Thuế TNCN	11,751,054,996	72,068,379,895	83,462,781,079	356,653,812
- Thuế tài nguyên	340,440,480	2,602,250,760	2,642,082,720	300,608,520
- Thuế bảo vệ môi trường	107,573,000	262,923,600	364,459,800	6,036,800
- Thuế nhà đất và tiền thuê đất	-	3,681,681,468	3,681,681,468	-
- Tiền thuê đất	-	-	-	-
- Thuế môn bài	-	6,000,000	6,000,000	-
- Thuế nhà thầu	-	-	-	-
- Các khoản phí, lệ phí và các khoản phải	-	1,459,315,030	1,459,315,030	-
Cộng	291,665,337,759	174,888,816,606	464,916,256,094	1,637,898,271

0

- Phải thu nhà nước

	Đầu năm (01/01/2023)	Số phải thu	Số đã thu	Cuối kỳ (30/09/2023)
- Thuế TNDN	3,152,818,774	1,980,124,872		5,132,943,646
- Thuế TNCN		282,699,400		282,699,400
- Thuế GTGT hàng NK	15,482,225		15,482,225	0
- Các loại thuế khác	98,916,250		98,916,250	0
Cộng	3,267,217,249	2,262,824,272	114,398,475	5,415,643,046

VI- Thông tin bổ sung cho các khoản mục trình bày trong Bảng cân đối kế toán

13. Chi phí trả trước	30/09/2023	01/01/2023
a. Ngắn hạn	36,106,650,541	19,886,125,835
- Chi phí trả trước tiền thuê đất	5,701,838,505	
- Chi phí lợi thế kinh doanh thương mại	-	
- Chi phí công cụ dụng cụ	2,234,794,538	1,639,081,001
- Chi phí bảo hiểm tài sản	16,689,341,963	-
- Các khoản khác	11,480,675,535	18,247,044,834
b. Dài hạn	31,965,640,980	31,633,279,429
- Trả trước phí xúc tác chuyển hóa CO	-	-
- Chi phí xúc tác hấp thụ H2S	-	-
- Chi phí trả trước tiền thuê đất	-	-
- Chi phí công cụ dụng cụ	22,955,033,178	18,505,218,044
- Các khoản khác	9,010,607,802	13,128,061,385
c. Lợi thế thương mại		
Cộng	68,072,291,521	51,519,405,264
14. Vay và nợ thuê tài chính	30/09/2023	01/01/2023
a. Vay ngắn hạn	202,090,634,096	202,043,481,704
b. Vay dài hạn	304,432,634,833	505,108,697,415
Cộng	506,523,268,929	707,152,179,119
15. Phải trả người bán	30/09/2023	01/01/2023
Phải trả người bán các bên liên quan	51,536,904,169	546,752,221,050
Tổng Công ty Khí Việt Nam - CTCP (PVGas)		468,425,781,017
Tổng Công ty CP Xây lắp Dầu khí Việt Nam (PVC)	4,565,100,769	2,719,205,271
Tổng Công ty CP Dịch vụ Kỹ thuật Dầu khí Việt Nam (PTSC)	43,615,839,861	42,296,904,949
Tổng Công ty CP Vận tải Dầu khí (PVTrans)	273,765,744	171,661,680
Công ty CP Hóa dầu và Xơ sợi Việt Nam (VNPOLY)	2,940,616,204	
Viện Dầu khí Việt Nam (VPI)		43,200,000
Tổng công ty Bảo hiểm PVI	141,581,591	125,617,477
Tổng Công ty CP Khoan và Dịch vụ khoan Dầu khí (PVD)		32,969,850,656
Phải trả cho các đối tượng khác	793,293,524,743	332,650,987,069
Cộng	844,830,428,912	879,403,208,119
16. Chi phí phải trả	30/09/2023	01/01/2023
a. Ngắn hạn	330,086,212,092	795,678,024,194
- Chi phí lãi vay	7,895,357,171	25,736,073,137
- Chi phí sửa chữa lớn TSCĐ	-	
- Chi phí trong thời gian ngừng kinh doanh	-	
- Quỹ dự phòng trợ cấp mất việc làm	-	
- Chi phí phải trả khác	322,190,854,921	769,941,951,057
b. Dài hạn	-	-
- Chi phí sửa chữa lớn TSCĐ	-	
- Chi phí phải trả khác		
Cộng	330,086,212,092	795,678,024,194

17. Phải trả khác	30/09/2023	01/01/2023
a. Ngắn hạn	51,441,049,092	48,541,273,296
- Tài sản thừa chờ giải quyết	-	-
- Bảo hiểm y tế	23,011,620	597,090
- Bảo hiểm xã hội	130,116,545	(1,723,323)
- Bảo hiểm thất nghiệp	10,339,780	213,480
- Kinh phí công đoàn	57,050,502	380,488,492
- Cổ tức phải trả	27,029,744,759	26,156,901,859
- Nhận ký quỹ, ký cược ngắn hạn	4,388,384,146	4,626,974,938
- Các khoản phải trả, phải nộp khác	19,802,401,740	17,377,820,760
b. Dài hạn	2,563,990,500	2,542,990,500
- Nhận ký quỹ, ký cược dài hạn	2,563,990,500	2,542,990,500
- Các khoản phải trả, phải nộp khác		
Cộng	54,005,039,592	51,084,263,796
18. Doanh thu chưa thực hiện	30/09/2023	01/01/2023
a. Ngắn hạn	-	-
- Doanh thu nhận trước	-	-
- Doanh thu từ chương trình KH truyền thông		
- Doanh thu khác		
b. Dài hạn	0	0
- Doanh thu nhận trước	-	-
- Doanh thu từ chương trình KH truyền thông		
- Doanh thu khác		
Cộng	0	0
19. Dự phòng phải trả	30/09/2023	01/01/2023
a. Ngắn hạn	44,058,764,482	375,437,729,910
- Dự phòng bảo hành sản phẩm hàng hoá	-	-
- Dự phòng bảo hành công trình xây dựng	-	-
- Dự phòng tái cơ cấu	-	-
- Dự phòng phải trả khác (Chi phí sửa chữa TSCĐ...)	44,058,764,482	375,437,729,910
b. Dài hạn	128,120,541,662	-
- Dự phòng bảo hành sản phẩm hàng hoá		
- Dự phòng bảo hành công trình xây dựng		
- Dự phòng tái cơ cấu		
- Dự phòng phải trả khác (Chi phí sửa chữa TSCĐ...)	128,120,541,662	-
Cộng	172,179,306,144	375,437,729,910

22 - Vốn chủ sở hữu:**22.1 - Bảng đối chiếu biến động của Vốn chủ sở hữu:**

	Vốn đầu tư của chủ sở hữu	Thặng dư vốn cổ phần	Cổ phiếu quỹ	Quỹ đầu tư phát triển	Chênh lệch tỷ giá hối đoái	Lợi nhuận chưa PP	CỘNG
A	1	2	3	4	6	7	8
Số dư tại ngày 01/01/2023	3,914,000,000,000	21,179,913,858	(2,296,824,120)	3,444,814,857,841	-	6,401,044,719,955	13,778,742,667,534
Lợi nhuận trong kỳ						439,466,442,480	439,466,442,480
Cổ phiếu quỹ mua, bán trong kỳ						-	-
Trích từ LN				1,102,139,517,511		(1,273,960,517,511)	(171,821,000,000)
Trả cổ tức						(2,739,339,820,000)	(2,739,339,820,000)
Kết chuyển nguồn							-
Thu khác							-
Giảm khác							-
Số dư tại ngày 30/09/2023	3,914,000,000,000	21,179,913,858	(2,296,824,120)	4,546,954,375,352	-	2,827,210,824,924	11,307,048,290,014

VI- Thông tin bổ sung cho các khoản mục trình bày trong Bảng cân đối kế toán

20. Tài sản thuế thu nhập hoãn lại và thuế thu nhập hoãn lại phải trả

20.1	Tài sản thuế thu nhập hoãn lại	30/09/2023	01/01/2023
	- Tài sản thuế thu nhập hoãn lại liên quan đến khoản chênh lệch tạm thời được khấu trừ	81,746,266,129	173,665,225,290
	- Tài sản thuế thu nhập hoãn lại liên quan đến khoản lỗ tính thuế chưa sử dụng		
	- Tài sản thuế thu nhập hoãn lại liên quan đến khoản ưu đãi tính thuế chưa sử dụng		
	- Khoản hoãn nhập tài sản thuế thu nhập hoãn lại đã được ghi nhận từ các năm trước		
	Cộng	81,746,266,129	173,665,225,290
20.2	Thuế thu nhập hoãn lại phải trả	30/09/2023	01/01/2023
	- Thuế thu nhập hoãn lại phải trả phát sinh từ các khoản chênh lệch tạm thời chịu thuế		
	- Khoản hoãn nhập thuế thu nhập hoãn lại phải trả đã được ghi nhận từ các năm trước		
	- Thuế thu nhập hoãn lại phải trả	-	-
	Cộng	-	-
21.2	Chi tiết vốn đầu tư của chủ sở hữu	30/09/2023	01/01/2023
	- Vốn góp của Nhà nước	2,332,042,530,000	2,332,042,530,000
	- Vốn góp của các đối tượng khác	1,581,957,470,000	1,581,957,470,000
	Cộng	3,914,000,000,000	3,914,000,000,000
	* Giá trị trái phiếu đã chuyển thành cổ phiếu trong năm		
	* Số lượng cổ phiếu quỹ	65,740	65,740
21.3	Các giao dịch về vốn với các chủ sở hữu và phân phối cổ tức, chia lợi nhuận	30/09/2023	01/01/2023
	- Vốn đầu tư của chủ sở hữu	3,914,000,000,000	3,914,000,000,000
	+ Vốn góp đầu năm	3,914,000,000,000	3,914,000,000,000
	+ Vốn góp tăng trong năm		
	+ Vốn góp giảm trong năm		
	+ Vốn góp cuối năm		
	- Cổ tức, lợi nhuận đã chia		
	Cộng	3,914,000,000,000	3,914,000,000,000
21.4	Cổ tức	30/09/2023	01/01/2023
	- Cổ tức đã công bố sau ngày kết thúc kỳ kế toán quý		
	+ Cổ tức đã công bố trên cổ phiếu phổ thông :	2,739,339,820,000	
	+ Cổ tức đã công bố trên cổ phiếu ưu đãi :		
	- Cổ tức của cổ phiếu ưu đãi lũy kế chưa được ghi nhận		
21.5	Cổ phiếu	30/09/2023	01/01/2023
	- Số lượng cổ phiếu đăng ký phát hành	391,400,000	391,400,000
	* Mệnh giá cổ phiếu đang lưu hành:	10,000	10,000
21.6	Các quỹ của doanh nghiệp	30/09/2023	01/01/2023
	- Quỹ đầu tư phát triển	4,546,954,375,352	3,444,814,857,841
	- Quỹ hỗ trợ sắp xếp doanh nghiệp	-	-
	- Quỹ khác thuộc vốn chủ sở hữu	-	-

21.7	Thu nhập và chi phí, lãi hoặc lỗ được hạch toán trực tiếp vào Vốn chủ sở hữu theo qui định của các chuẩn mực kế toán cụ thể		
22	Nguồn kinh phí	30/09/2023	01/01/2023
	- Nguồn kinh phí được cấp trong năm	-	-
	- Chi sự nghiệp		
	- Nguồn kinh phí còn lại cuối kỳ		
23	Tài sản thuê ngoài	30/09/2023	01/01/2023
23.1	Giá trị tài sản thuê ngoài	-	-
	- TSCĐ thuê ngoài		
	- Tài sản khác thuê ngoài		
23.2	Tổng số tiền thuê tối thiểu trong tương lai của Hợp đồng thuê hoạt động TSCĐ không hủy ngang theo các thời hạn		
	- Đến 1 năm		
	- Trên 1-5 năm		
	- Trên 5 năm		

VII - Thông tin bổ sung cho các khoản mục trình bày trong Báo cáo kết quả hoạt động kinh doanh.

Đơn vị tính : Đồng

1	Doanh thu	Quý 3/2023	Quý 3/2022
	Tổng doanh thu bán hàng và cung cấp dịch vụ (Mã số 01)	3,009,850,936,719	3,770,472,368,417
	Trong đó:		
	- Doanh thu bán hàng	3,009,850,936,719	3,770,472,368,417
	Doanh thu sản phẩm trong nước	2,775,558,023,772	3,674,835,519,589
	Doanh thu sản phẩm nhập khẩu, tự doanh	234,292,912,947	95,636,848,828
2	Các khoản giảm trừ doanh thu (Mã số 02)	63,803,056,753	53,394,353,420
	Trong đó :		
	+ Chiết khấu thương mại	63,803,056,753	53,394,353,420
	+ Giảm giá hàng bán	-	0
	+ Hàng bán bị trả lại	-	
	Doanh thu thuần về bán hàng và CCDV (Mã số 10)	2,946,047,879,966	3,717,078,014,997
	Trong đó : + Doanh thu thuần trao đổi hàng hoá	2,946,047,879,966	3,717,078,014,997
	Doanh thu thuần sản phẩm trong nước	2,711,754,967,019	3,621,441,166,169
	Doanh thu thuần sản phẩm nhập khẩu, tự doanh	234,292,912,947	95,636,848,828
3	Giá vốn hàng bán (Mã số 11)	Quý 3/2023	Quý 2/2022
	- Giá vốn của hàng hóa sản xuất trong nước	2,402,143,472,642	2,152,936,206,144
	- Giá vốn của hàng hóa sản phẩm nhập khẩu, tự doanh	183,031,837,803	69,199,092,291
	- Giá vốn của thành phẩm đã bán		
	- Giá vốn của dịch vụ đã cung cấp		
	Cộng	2,585,175,310,445	2,222,135,298,435
4	Doanh thu hoạt động tài chính (Mã số 21)	Quý 3/2023	Quý 3/2022
	- Lãi tiền gửi, tiền cho vay	24,983,645,608	91,259,456,474
	- Lãi bán các khoản đầu tư	-	-
	- Cổ tức, lợi nhuận được chia	13,659,360,000	57,727,330,000
	- Lãi chênh lệch tỷ giá	1,335,413,906	105,057,813
	- Lãi bán hàng trả chậm, chiết khấu thanh toán	-	-
	- Doanh thu hoạt động tài chính khác	-	
	Cộng	39,978,419,514	149,091,844,287

5	Chi phí tài chính (Mã số 22)	Quý 3/2023	Quý 3/2022
	- Lãi tiền vay	13,260,798,326	15,033,525,681
	- Chiết khấu thanh toán, lãi bán hàng trả chậm	-	-
	- Lỗ do thanh lý các khoản đầu tư tài chính	-	-
	- Lỗ chênh lệch tỷ giá	2,086,376,643	1,275,197,254
	- Dự phòng giảm giá chứng khoán kinh doanh và tổn thất đầu tư	-	-
	- Chi phí tài chính khác	-	2
	Cộng	15,347,174,969	16,308,722,937
6	Thu nhập khác	Quý 3/2023	Quý 3/2022
	- Thanh lý, nhượng bán TSCĐ	-	-
	- Lãi do đánh giá lại tài sản	-	-
	- Tiền phạt thu được	376,398,639	323,497,644
	- Tiền bồi thường của PVI	-	80,850,000
	- Thuế được giảm	-	-
	- Các khoản khác	1,152,364,077	999,876,225
	Cộng	1,528,762,716	1,404,223,869
7	Chi phí khác	Quý 3/2023	Quý 3/2022
	- Thanh lý, nhượng bán TSCĐ	-	-
	- Lỗ do đánh giá lại tài sản	-	-
	- Các khoản bị phạt	-	-
	- Các khoản khác	1,240,194,253	123,839,413
	Cộng	1,240,194,253	123,839,413
8	Chi phí bán hàng và chi phí quản lý doanh nghiệp	Quý 3/2023	Quý 3/2022
	a. Các khoản chi phí QLDN phát sinh trong kỳ	108,136,008,957	117,582,832,384
	Chi phí nhân viên quản lý	41,973,144,653	38,081,334,153
	Chi phí khấu hao TSCĐ quản lý	6,426,539,506	14,437,333,377
	Các khoản chi phí QLDN khác	59,736,324,798	65,064,164,854
	b. Các khoản chi phí BH phát sinh trong kỳ	184,345,645,349	187,039,556,443
	Chi phí nhân viên bán hàng	8,801,623,303	10,083,032,077
	Chi phí vận chuyển, bốc xếp, thuê kho	81,626,690,443	88,575,342,766
	Chi phí quảng cáo, tiếp thị, khuyến mãi	47,259,584,791	39,362,655,256
	Chi phí ASXH	14,286,000,000	16,620,000,000
	Các khoản chi phí BH khác	32,371,746,812	32,398,526,344
	Cộng	292,481,654,306	304,622,388,827
9	Chi phí sản xuất kinh doanh theo yếu tố	Quý 3/2023	Quý 3/2022
	-Chi phí nguyên vật liệu	1,920,907,905,399	1,683,905,137,018
	-Chi phí nhân công	137,756,943,395	131,048,212,163
	-Chi phí khấu hao tài sản cố định	97,290,186,524	127,615,460,293
	-Chi phí dịch vụ mua ngoài	243,797,848,302	276,589,590,519
	-Chi phí khác bằng tiền	102,280,353,378	213,308,846,256
	Cộng	2,502,033,236,998	2,432,467,246,249

10	Chi phí thuế thu nhập doanh nghiệp hiện hành (MS 51)	Quý 3/2023	Quý 3/2022
	- Chi phí thuế thu nhập doanh nghiệp tính trên thu nhập chịu thuế năm hiện hành		
	- Điều chỉnh chi phí thuế thu nhập doanh nghiệp của các năm trước vào chi phí thuế thu nhập hiện hành năm nay		
	- Tổng chi phí thuế thu nhập doanh nghiệp hiện hành	20,336,632,099	207,154,884,788
	Cộng	20,336,632,099	207,154,884,788
11	Chi phí thuế thu nhập doanh nghiệp hoãn lại (MS 52)	Quý 3/2023	Quý 3/2022
	- Chi phí thuế thu nhập doanh nghiệp hoãn lại phát sinh từ các khoản chênh lệch tạm thời phải chịu thuế	(11,049,769,753)	-
	- Chi phí thuế thu nhập doanh nghiệp hoãn lại phát sinh từ việc hoàn nhập tài sản thuế thu nhập hoãn lại		
	- Thu nhập thuế thu nhập doanh nghiệp hoãn lại phát sinh từ việc hoàn nhập thuế thu nhập hoãn lại phải trả		
	- Tổng chi phí Thuế Thu nhập doanh nghiệp hoãn lại		
	Cộng	(11,049,769,753)	-

VII - Thông tin bổ sung cho các khoản mục trình bày trong Báo cáo lưu chuyển tiền tệ

34	- Các giao dịch không bằng tiền ảnh hưởng đến báo cáo luân chuyển tiền tệ và các khoản tiền do doanh nghiệp nắm giữ nhưng không được sử dụng	Quý 3/2023	Quý 3/2022
34.1	- Mua tài sản bằng cách nhận các khoản nợ liên quan trực tiếp hoặc thông qua nghiệp vụ cho thuê tài chính		
	- Mua doanh nghiệp thông qua phát hành cổ phiếu		
	- Chuyển nợ thành vốn chủ sở hữu		
34.2	- Mua và thanh lý công ty con hoặc đơn vị kinh doanh khác trong kỳ báo cáo		
	- Tổng giá trị mua hoặc thanh lý		
	- Phần giá trị mua hoặc thanh lý được thanh toán bằng tiền và các khoản tương đương tiền;		
	- Số tiền và các khoản tương đương tiền thực có trong công ty con hoặc đơn vị kinh doanh khác được mua hoặc thanh lý;		
	- Phần giá trị tài sản và công nợ không phải là tiền và các khoản tương đương tiền trong Công ty con hoặc đơn vị kinh doanh khác được mua hoặc thanh lý trong kỳ.		
34.3	- Trình bày giá trị và lý do của các khoản tiền và tương đương tiền lớn do doanh nghiệp nắm giữ nhưng không được sử dụng do có sự hạn chế của pháp luật hoặc các ràng buộc khác mà doanh nghiệp phải thực hiện		

VIII - Những thông tin khác

1 - Những khoản nợ tiềm tàng, khoản cam kết và những thông tin tài chính khác:

2 - Những sự kiện phát sinh sau ngày kết thúc kỳ kế toán năm:

3 - Thông tin về số dư chủ yếu với các bên liên quan tại ngày 30/09/2023

Phải thu khách hàng

Tổng Công ty CP Dịch vụ Kỹ thuật Dầu khí Việt Nam (PTSC)	260,501,134
Công ty CP Hóa dầu và Xơ sợi Việt Nam (VNPOLY)	1,420,967,900
Công ty CP Phân bón Dầu khí Cà Mau (PVCFC)	18,663,170,391
Liên doanh Việt - Nga (Vietsovpetro)	2,386,254,238
Tổng Công ty Điện lực Dầu khí Việt Nam (PVPower)	79,660,794
Tổng Công ty Khí Việt Nam - CTCP (PVGas)	4,707,155,750
Tổng Công ty CP Vận tải Dầu khí (PVTrans)	19,533,730

Trả trước cho nhà cung cấp

Tổng Công ty CP Xây lắp Dầu khí Việt Nam (PVC)	4,860,607,417
Tổng Công ty CP Dịch vụ Kỹ thuật Dầu khí Việt Nam (PTSC)	1,517,802,000
Tổng Công ty Hóa chất và Dịch vụ Dầu Khí - CTCP	10,863,248,946

Phải thu khác

Công ty CP Đầu tư tài chính công đoàn Dầu khí Việt Nam	110,093,267,289
Công ty CP Hóa dầu và Xơ sợi Việt Nam (VNPOLY)	114,209,081,543
Tổng Công ty CP Dịch vụ Kỹ thuật Dầu khí Việt Nam (PTSC)	2,387,388,930
Công ty CP Lọc hóa dầu Bình Sơn (BSR)	74,467,000

Phải trả nhà cung cấp

Tổng Công ty CP Xây lắp Dầu khí Việt Nam (PVC)	4,565,100,769
Tổng Công ty CP Dịch vụ Kỹ thuật Dầu khí Việt Nam (PTSC)	43,615,839,861
Tổng Công ty CP Vận tải Dầu khí (PVTrans)	273,765,744
Tổng công ty Bảo hiểm PVI	141,581,591
Công ty CP Hóa dầu và Xơ sợi Việt Nam (VNPOLY)	2,940,616,204

4 - Trình bày tài sản, doanh thu, kết quả kinh doanh theo bộ phận (Theo lĩnh vực kinh doanh hoặc khu vực địa lý) theo quy định của Chuẩn mực kế toán số 28 "Báo cáo bộ phận"

5 - Thông tin so sánh (những thay đổi về thông tin trong báo cáo tài chính của các niên độ kế toán trước) :

Những biến động trong báo cáo tài chính quý 3/2023 làm giảm lợi nhuận so với cùng kỳ năm 2022 theo yêu cầu tại thông tư 96/2020/TT-BTC ngày 16/11/2020 của Bộ Tài chính, nguyên nhân chủ yếu do:

- Giá bán mặt hàng kinh doanh phân bón quý 3.2023 giảm so với cùng kỳ năm trước, đồng thời giá khí tăng so với Quý 3.2022, dẫn đến doanh thu các mặt hàng giảm, làm cho lợi nhuận giảm tương ứng.

6 - Thông tin về hoạt động liên tục:

7 - Những thông tin khác(3)


TPHCM, ngày 26 tháng 10 năm 2023

Người lập biểu




Hoàng Thị Lan Anh

Kế toán trưởng



Võ Ngọc Phương

Tổng giám đốc



Lê Cự Tân



TỔNG CÔNG TY PHÂN BÓN & HÓA CHẤT DẦU KHÍ - CTCP

Địa chỉ : 43 Mạc Đĩnh Chi , phường Đa Kao, quận 1, Tp HCM

Mẫu số B 01-DN/HN

(Ban hành theo TT số 202/2014/TT-BTC

ngày 22/12/2014 của BTC)

BẢNG CÂN ĐỐI KẾ TOÁN HỢP NHẤT

Tại ngày 30 tháng 09 năm 2023

Đơn: đồng

TÀI SẢN	Mã số	TM	Số cuối kỳ	Số đầu kỳ
1	2	3	4	5
A.TÀI SẢN NGẮN HẠN (100=110+120+130+140+150)	100		10,440,540,154,331	13,578,923,480,222
I.Tiền và các khoản tương đương tiền	110	VI.1	1,186,950,889,877	2,083,841,053,069
1. Tiền	111		397,187,738,034	307,981,912,328
2. Các khoản tương đương tiền	112		789,763,151,843	1,775,859,140,741
II. Đầu tư tài chính ngắn hạn	120	VI.7	6,100,000,000,000	6,880,000,000,000
1. Chứng khoán kinh doanh	121		-	-
2. Dự phòng giảm giá chứng khoán kinh doanh (*)	122		-	-
3. Đầu tư nắm giữ đến ngày đáo hạn	123		6,100,000,000,000	6,880,000,000,000
III. Các khoản phải thu ngắn hạn	130		624,440,372,086	458,327,989,385
1. Phải thu ngắn hạn của khách hàng	131	VI.2	417,033,625,433	234,657,477,739
2. Trả trước cho người bán ngắn hạn	132		118,274,208,446	90,137,615,251
3. Phải thu nội bộ ngắn hạn	133		-	-
4. Phải thu theo tiến độ kế hoạch hợp đồng xây dựng	134		-	-
5. Phải thu về cho vay ngắn hạn	135		-	-
6. Phải thu ngắn hạn khác	136	VI.3	322,295,837,826	366,959,646,684
7. Dự phòng phải thu ngắn hạn khó đòi (*)	137		- 233,331,169,554	- 233,426,873,759
8. Tài sản thiếu chờ xử lý	139	VI.4	167,869,935	123,470
IV. Hàng tồn kho	140	VI.5	2,204,585,272,635	3,871,453,604,350
1. Hàng tồn kho	141		2,228,226,791,780	4,010,984,671,397
2. Dự phòng giảm giá hàng tồn kho (*)	149		- 23,641,519,145	- 139,531,067,047
V. Tài sản ngắn hạn khác	150		324,563,619,732	285,300,833,418
1. Chi phí trả trước ngắn hạn	151	VI.13	36,628,507,933	20,104,181,210
2. Thuế GTGT được khấu trừ	152		278,736,947,893	256,414,054,424
3. Thuế và các khoản khác phải thu Nhà nước	153		9,008,271,306	8,782,597,784
4. Giao dịch mua bán lại trái phiếu Chính phủ	154		-	-



TÀI SẢN	Mã số	TM	Số cuối kỳ	Số đầu kỳ
1	2	3	4	5
5. Tài sản ngắn hạn khác	155		189,892,600	-
B. TÀI SẢN DÀI HẠN (200=210+220+240+250+260)	200		3,834,943,943,222	4,119,872,255,554
I. Các khoản phải thu dài hạn	210		864,966,000	1,154,100,000
1. Phải thu dài hạn của khách hàng	211	VI.2	-	-
2. Trả trước cho người bán dài hạn	212		-	-
3. Vốn kinh doanh ở đơn vị trực thuộc	213		-	-
4. Phải thu dài hạn nội bộ	214		-	-
5. Phải thu về cho vay dài hạn	215		-	-
6. Phải thu dài hạn khác	216	VI.3	864,966,000	1,154,100,000
7. Dự phòng phải thu dài hạn khó đòi (*)	219		-	-
II. Tài sản cố định	220		3,036,103,892,883	3,254,819,127,727
1. Tài sản cố định hữu hình	221	VI.8	2,218,829,497,160	2,434,307,412,659
- Nguyên giá	222		11,554,853,346,140	11,487,943,997,171
- Giá trị hao mòn lũy kế(*)	223		- 9,336,023,848,980	- 9,053,636,584,512
2. Tài sản cố định thuê tài chính	224	VI.9	-	-
- Nguyên giá	225		-	-
- Giá trị hao mòn lũy kế(*)	226		-	-
3. Tài sản cố định vô hình	227	VI.10	817,274,395,723	820,511,715,068
- Nguyên giá	228		1,160,892,897,293	1,156,764,897,293
- Giá trị hao mòn lũy kế(*)	229		- 343,618,501,570	- 336,253,182,225
III. Bất động sản đầu tư	230	VI.11	192,897,480,422	200,140,392,532
- Nguyên giá	231		317,953,542,202	317,953,542,202
- Giá trị hao mòn lũy kế (*)	232		- 125,056,061,780	- 117,813,149,670
IV. Tài sản dở dang dài hạn	240	VI.6	279,534,301,480	218,938,454,705
1. Chi phí sản xuất, kinh doanh dở dang dài hạn	241		-	-
2. Chi phí xây dựng cơ bản dở dang	242		279,534,301,480	218,938,454,705
V. Đầu tư tài chính dài hạn	250	VI.7	35,257,681,373	41,768,055,625
1. Đầu tư vào công ty con	251		-	-
2. Đầu tư vào công ty liên kết, liên doanh	252		29,387,551,051	29,279,430,994
3. Đầu tư góp vốn vào đơn vị khác	253		20,502,000,000	20,502,000,000
4. Dự phòng đầu tư tài chính dài hạn (*)	254		- 14,631,869,678	- 8,013,375,369

031

NG G

AN B

CHẤT

CÔNG

CỔ P

TP.H

TÀI SẢN	Mã số	TM	Số cuối kỳ	Số đầu kỳ
1	2	3	4	5
5. Đầu tư nắm giữ đến ngày đáo hạn	255		-	-
VI. Tài sản dài hạn khác	260		290,285,621,064	403,052,124,965
1. Chi Phí trả trước dài hạn	261	VI.13	47,708,943,773	41,988,497,354
2. Tài sản thuế thu nhập hoãn lại	262	VI.20	87,831,726,373	187,897,314,223
3. Thiết bị, vật tư, phụ tùng thay thế dài hạn	263	VI.5	131,807,469,786	150,228,832,256
4. Tài sản dài hạn khác	268		22,937,481,132	22,937,481,132
5. Lợi thế thương mại	269		-	-
TỔNG CỘNG TÀI SẢN (270 = 100 + 200)	270		14,275,484,097,552	17,698,795,735,776
C. NỢ PHẢI TRẢ (300=310+330)	300		2,748,575,888,064	3,681,356,971,208
I. Nợ ngắn hạn	310		2,135,662,543,329	2,995,517,551,891
1. Phải trả người bán ngắn hạn	311	VI.15	813,829,740,748	869,008,139,154
2. Người mua trả tiền trước ngắn hạn	312		162,483,632,548	71,911,963,956
3. Thuế và các khoản phải nộp cho nhà nước	313	VI.12	5,188,868,603	296,882,468,676
4. Phải trả cho người lao động	314		161,311,111,362	219,267,116,813
5. Chi phí phải trả ngắn hạn	315	VI.16	397,119,648,469	802,572,736,521
6. Phải trả nội bộ ngắn hạn	316		-	-
7. Phải trả theo tiến độ kế hoạch hợp đồng xây dựng	317		-	-
8. Doanh thu chưa thực hiện ngắn hạn	318	VI.18	72,727,273	18,181,819
9. Phải trả ngắn hạn khác	319	VI.17	114,761,643,188	69,965,282,982
10. Vay và nợ thuê tài chính ngắn hạn	320	VI.14	342,718,859,096	202,043,481,704
11. Dự phòng phải trả ngắn hạn	321	VI.19	44,058,764,482	375,437,729,910
12. Quỹ khen thưởng, phúc lợi	322		94,117,547,560	88,410,450,356
13. Quỹ bình ổn giá	323		-	-
14. Giao dịch mua bán lại trái phiếu Chính phủ	324		-	-
II. Nợ dài hạn	330		612,913,344,735	685,839,419,317
1. Phải trả dài hạn người bán	331	VI.15	-	-
2. Người mua trả tiền trước dài hạn	332		-	-
3. Chi phí phải trả dài hạn	333	VI.16	-	-
4. Phải trả nội bộ về vốn kinh doanh	334		-	-
5. Phải trả nội bộ dài hạn	335		-	-
6. Doanh thu chưa thực hiện dài hạn	336	VI.18	-	-

TÀI SẢN	Mã số	TM	Số cuối kỳ	Số đầu kỳ
1	2	3	4	5
7. Phải trả dài hạn khác	337	VI.17	3,348,170,500	3,385,964,000
8. Vay và nợ thuê tài chính dài hạn	338	VI.14	304,432,634,833	505,108,697,415
9. Trái phiếu chuyển đổi	339		-	-
10. Cổ phiếu ưu đãi	340		-	-
11. Thuế thu nhập hoãn lại phải trả	341		132,540,000,000	132,540,000,000
12. Dự phòng phải trả dài hạn	342	VI.19	128,120,541,662	-
13. Quỹ phát triển khoa học và công nghệ	343		44,471,997,740	44,804,757,902
D. VỐN CHỦ SỞ HỮU (400=410+430)	400		11,526,908,209,488	14,017,438,764,568
I. Vốn chủ sở hữu	410	VI.21	11,526,908,209,488	14,017,438,764,568
1. Vốn góp của chủ sở hữu	411		3,914,000,000,000	3,914,000,000,000
- Cổ phiếu phổ thông có quyền biểu quyết	411a		3,914,000,000,000	3,914,000,000,000
- Cổ phiếu ưu đãi	411b		-	-
2. Thặng dư vốn cổ phần	412		21,179,913,858	21,179,913,858
3. Quyền chọn chuyển đổi trái phiếu	413		-	-
4. Vốn khác của chủ sở hữu	414		-	-
5. Cổ phiếu quỹ (*)	415		- 2,296,824,120 -	- 2,296,824,120
6. Chênh lệch đánh giá lại tài sản	416		-	-
7. Chênh lệch tỷ giá hối đoái	417		-	-
8. Quỹ đầu tư phát triển	418		4,599,179,502,370	3,497,039,984,859
9. Quỹ hỗ trợ sắp xếp doanh nghiệp	419		-	-
10. Quỹ khác thuộc vốn chủ sở hữu	420		-	-
11. Lợi nhuận sau thuế chưa phân phối	421		2,806,783,964,080	6,401,099,929,390
- LNST chưa phân phối lũy kế đến cuối kỳ trước	421a		2,436,054,369,292	962,657,286,718
- LNST chưa phân phối kỳ này	421b		370,729,594,788	5,438,442,642,672
12. Nguồn vốn đầu tư XDCB	422		-	-
13. Lợi ích cổ đông không kiểm soát	429		188,061,653,300	186,415,760,581
II. Nguồn kinh phí và quỹ khác	430	VI.22	-	-
1. Nguồn kinh phí	431		-	-
2. Nguồn kinh phí đã hình thành TSCĐ	432		-	-
TỔNG CỘNG NGUỒN VỐN (440=300+400)	440		14,275,484,097,552	17,698,795,735,776

Người lập biểu

Trần Xuân Thảo

Kế toán trưởng

Võ Ngọc Phương

TP. HCM, ngày 26 tháng 10 năm 2023

Giám Đốc



Lê Cự Tân

TỔNG CÔNG TY PHÂN BÓN & HÓA CHẤT DẦU KHÍ - CTCF
 Địa chỉ : 43 Mạc Đĩnh Chi , phường đa káo, quận 1, Tp HCM

Mẫu số B 02 - DN/HN
 (Ban hành theo TT số 202/2014/TT-BTC
 ngày 22/12/2014 của BTC)

BÁO CÁO KẾT QUẢ HOẠT ĐỘNG KINH DOANH HỢP NHẤT

Cho kỳ hoạt động từ ngày 01 tháng 01 năm 2023 đến ngày 30 tháng 09 năm 2023

Đơn: đồng

CHỈ TIÊU	Mã số	Th.minh	Quý 3		Lũy kế từ đầu năm	
			Năm 2023	Năm 2022	Năm 2023	Năm 2022
1	2	3	4	5	6	7
1. Doanh thu bán hàng và cung cấp dịch vụ	01	VII.1	3,259,939,826,334	3,930,183,669,376	10,308,704,260,782	14,865,786,877,377
- Trong đó: Doanh thu bán hàng			3,259,939,826,334	3,930,183,669,376	10,308,704,260,782	14,865,786,877,377
Doanh thu cung cấp dịch vụ			-	-		
2. Các khoản giảm trừ doanh thu	02	VII.2	44,348,883,428	45,089,722,867	121,339,754,485	138,300,753,996
3. Doanh thu thuần về bán hàng và cung cấp dịch vụ (10=01-02)	10		3,215,590,942,906	3,885,093,946,509	10,187,364,506,297	14,727,486,123,381
4. Giá vốn hàng bán	11	VII.3	2,807,679,684,183	2,395,823,919,969	8,867,896,583,129	8,485,450,962,377
5. Lợi nhuận gộp về bán hàng và cung cấp dịch vụ (20=10-11)	20		407,911,258,723	1,489,270,026,540	1,319,467,923,168	6,242,035,161,004
6. Doanh thu hoạt động tài chính	21	VII.4	27,226,858,445	92,492,428,288	282,439,385,090	208,185,450,036
7. Chi phí tài chính	22	VII.5	16,263,548,561	16,631,912,855	58,441,525,574	66,065,635,593
- Trong đó: Chi phí lãi vay	23		13,949,572,943	15,356,715,599	46,285,634,102	46,961,858,582
8. Phần lãi hoặc lỗ trong công ty liên doanh, liên kết	24		1,086,929,708	0	2,292,480,058	1,476,658,227
9. Chi phí bán hàng	25	VII.8	216,394,750,293	224,104,471,320	620,397,846,368	678,616,001,951
10. Chi phí quản lý doanh nghiệp	26	VII.8	129,616,346,298	135,616,461,621	352,812,175,049	351,419,388,050



CHỈ TIÊU	Mã số	Th.minh	Quý 3		Lũy kế từ đầu năm	
			Năm 2023	Năm 2022	Năm 2023	Năm 2022
1	2	3	4	5	6	7
11. Lợi nhuận thuần từ hoạt động kinh doanh {30=20+(21-22)+24-(25+26)}	30		73,950,401,724	1,205,409,609,033	572,548,241,325	5,355,596,243,674
12. Thu nhập khác	31	VII.6	2,216,823,860	8,037,690,360	6,173,749,173	14,018,826,754
13. Chi phí khác	32	VII.7	1,257,323,882	136,376,450	1,888,231,499	394,278,825
14. Lợi nhuận khác (40=31-32)	40		959,499,978	7,901,313,910	4,285,517,674	13,624,547,929
15. Tổng lợi nhuận kế toán trước thuế (50=30+40)	50		74,909,901,702	1,213,310,922,943	576,833,758,999	5,369,220,791,603
16. Chi phí thuế TNDN hiện hành	51	VII.10	24,824,259,309	211,954,062,386	40,718,046,797	853,873,377,969
17. Chi phí thuế TNDN hoãn lại	52	VII.11	(18,425,271,946)	(0)	100,065,587,850	49,234,044,681
18. Lợi nhuận sau thuế thu nhập doanh nghiệp (60=50-51-52)	60		68,510,914,339	1,001,356,860,558	436,050,124,352	4,466,113,368,954
19. Lợi nhuận sau thuế của công ty mẹ	61		64,023,287,127	997,572,522,876	424,980,516,773	4,438,981,503,007
20. Lợi nhuận sau thuế của cổ đông không kiểm soát	62		4,487,627,212	3,784,337,682	11,069,607,579	27,131,865,947
21. Lãi cơ bản trên cổ phiếu	70		35	2,546	947	11,245
22. Lãi suy giảm trên cổ phiếu	71		-	-	-	-

Người lập biểu

Trần Xuân Thảo

Kế toán trưởng

Võ Ngọc Phương

TP. HCM, ngày 26 tháng 10 năm 2023

Giám Đốc



Lê Cự Tân



BÁO CÁO LƯU CHUYỂN TIỀN TỆ HỢP NHẤT

(Theo phương pháp gián tiếp)

Cho kỳ hoạt động từ ngày 01 tháng 01 năm 2023 đến ngày 30 tháng 09 năm 2023


Đvt: đồng

CHỈ TIÊU	Mã số	Lũy kế từ đầu năm đến cuối quý này	
		Từ 01/01/2023 đến 30/09/2023	Từ 01/01/2022 đến 30/09/2022
1	2	4	5
I. Lưu chuyển tiền từ hoạt động kinh doanh			
1. Lợi nhuận trước thuế	01	576,833,758,999	5,369,220,791,603
2. Điều chỉnh cho các khoản			
- Khấu hao TSCĐ	02	300,454,420,023	388,996,466,859
- Các khoản dự phòng	03	157,565,420,778	167,869,967,582
- Lãi, lỗ chênh lệch tỷ giá hối đoái do đánh giá lại các khoản mục tiền tệ có gốc ngoại tệ	04	(1,103,255,693)	4,409,836,912
- Lãi lỗ từ hoạt động đầu tư	05	(277,893,454,386)	(183,295,351,186)
- Chi phí lãi vay	06	46,285,634,102	46,961,858,582
- Các khoản điều chỉnh khác	07		
3. Lợi nhuận từ hoạt động KD trước thay đổi vốn lưu động	08	802,142,523,823	5,794,163,570,352
- Tăng, giảm các khoản phải thu	09	(166,112,382,701)	(60,063,606,290)
- Tăng, giảm hàng tồn kho	10	1,801,179,242,087	3,547,994,630,000
- Tăng các khoản phải trả (không bao gồm lãi vay phải trả và thuế TNDN phải nộp)	11	(921,435,733,764)	558,721,163,557
- Tăng, giảm chi phí trả trước	12	(22,244,773,142)	(33,242,540,238)
- Tăng, giảm chứng khoán kinh doanh	13		
- Tiền lãi vay đã trả	14	(63,433,175,433)	(62,935,901,421)
- Thuế thu nhập doanh nghiệp đã nộp	15	(320,507,303,041)	(994,211,166,218)
- Tiền thu khác từ hoạt động kinh doanh	16		
- Tiền chi khác cho hoạt động kinh doanh	17	(172,442,807,530)	(186,302,633,769)
Lưu chuyển tiền thuần từ hoạt động kinh doanh	20	937,145,590,299	5,019,676,880,606
II. Lưu chuyển tiền từ hoạt động đầu tư			
1. Tiền chi để mua sắm, XD TSCĐ và các TS dài hạn khác	21	(135,133,530,014)	(40,141,268,900)
2. Tiền thu từ thanh lý, nhượng bán TSCĐ và các TS dài hạn khác	22		
3. Tiền chi cho vay, mua các công cụ nợ của đơn vị khác	23	(7,715,000,000,000)	(8,795,000,000,000)
4. Tiền thu hồi cho vay, bán lại các công cụ nợ của đơn vị khác	24	8,495,000,000,000	6,420,000,000,000
5. Tiền chi đầu tư góp vốn vào đơn vị khác	25		-
6. Tiền thu hồi đầu tư góp vốn vào đơn vị khác	26		-
7. Tiền thu lãi cho vay, cổ tức và lợi nhuận được chia	27	317,358,927,427	205,747,155,159
Lưu chuyển tiền thuần từ hoạt động đầu tư	30	962,225,397,413	(2,209,394,113,741)
III. Lưu chuyển tiền từ hoạt động tài chính			
1. Tiền thu từ phát hành cổ phiếu, nhận góp vốn của chủ sở hữu	31	-	-
2. Tiền trả lại vốn góp cho các chủ sở hữu, mua lại cổ phiếu của doanh nghiệp đã phát hành	32		
3. Tiền thu từ đi vay	33	1,083,628,225,000	882,156,250,000




CHỈ TIÊU	Mã số	Lũy kế từ đầu năm đến cuối quý này	
		Từ 01/01/2023 đến 30/09/2023	Từ 01/01/2022 đến 30/09/2022
1	2	4	5
4. Tiền trả nợ gốc vay	34	(1,142,525,654,497)	(988,324,769,358)
5. Tiền trả nợ gốc thuê tài chính	35		
6. Cô tức, lợi nhuận đã trả cho chủ sở hữu	36	(2,738,466,977,100)	(1,956,135,979,750)
Lưu chuyển tiền thuần từ hoạt động tài chính	40	(2,797,364,406,597)	(2,062,304,499,108)
Lưu chuyển tiền thuần trong kỳ (50 = 20+30+40)	50	(897,993,418,885)	747,978,267,757
Tiền và tương đương tiền đầu kỳ	60	2,083,841,053,069	2,524,115,312,966
Ảnh hưởng của thay đổi tỷ giá hối đoái quy đổi ngoại tệ	61	1,103,255,693	(4,409,836,912)
Tiền và tương đương tiền cuối kỳ (70 = 50+60+61)	70	1,186,950,889,877	3,267,683,743,811

Người lập biểu



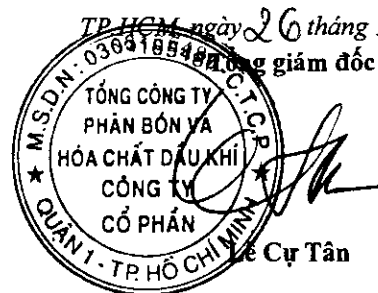
Trần Xuân Thảo

Kế toán trưởng



Võ Ngọc Phương

TP. HCM, ngày 26 tháng 10 năm 2023



Lê Cự Tân



TỔNG CÔNG TY PHÂN BÓN & HÓA CHẤT DẦU KHÍ - CTCPC

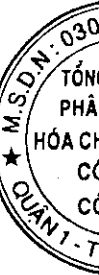
Địa chỉ : 43 Mạc Đĩnh Chi , phường Đa Kao, quận 1, Tp HCM

Mẫu số B 09-DN

Ban hành theo TT số 202/2014/TT-BTC
ngày 22/12/2014 của BTC)**BẢN THUYẾT MINH BÁO CÁO TÀI CHÍNH HỢP NHẤT**

Từ ngày 01/01/2023 đến 30/09/2023

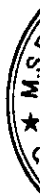
I. Đặc điểm hoạt động của doanh nghiệp	
1. Hình thức sở hữu vốn	Công ty cổ phần
2. Lĩnh vực kinh doanh	Sản xuất công nghiệp, thương mại
3. Ngành nghề kinh doanh	Sản xuất kinh doanh phân đạm, Amoniac lỏng, khí công nghiệp và các sản phẩm hoá chất khác
4. Chu kỳ sản xuất, kinh doanh thông thường	
5. Đặc điểm hoạt động của doanh nghiệp trong năm tài chính có ảnh hưởng đến báo cáo tài chính	
6. Cấu trúc tập đoàn	
Tổng số các công ty con:	
+ Số lượng các công ty con được hợp nhất:	4 công ty
+ Danh sách các công ty con quan trọng được hợp nhất:	
- Công ty Cổ phần phân bón và hóa chất dầu khí Miền Bắc	
Tỷ lệ lợi ích của công ty mẹ : 75%	
Quyền biểu quyết của công ty mẹ: 100%	
- Công ty Cổ phần phân bón và hóa chất dầu khí Miền Trung	
Tỷ lệ lợi ích của công ty mẹ : 75%	
Quyền biểu quyết của công ty mẹ: 100%	
- Công ty Cổ phần phân bón và hóa chất dầu khí Đông Nam Bộ	
Tỷ lệ lợi ích của công ty mẹ : 75%	
Quyền biểu quyết của công ty mẹ: 100%	
- Công ty Cổ phần phân bón và hóa chất dầu khí Tây Nam Bộ	
Tỷ lệ lợi ích của công ty mẹ : 75%	
Quyền biểu quyết của công ty mẹ: 100%	
+ Danh sách các công ty LDLK	
- Công ty CP Phát triển đô thị Dầu khí (PVC-Mê Kông)	
Tỷ lệ sở hữu: 35.63%	
- Công ty CP Hoá dầu và Xơ sợi Việt Nam (VNPoly)	
Tỷ lệ sở hữu: 25.99%	
- Công ty cổ phần bao bì Đạm Phú Mỹ	
Tỷ lệ sở hữu : 43.34%	
II. Kỳ kế toán, đơn vị tiền tệ sử dụng trong kế toán	
1. Kỳ kế toán năm	Bắt đầu từ 01/01 kết thúc 31/12
2. Đơn vị tiền tệ sử dụng trong kế toán	Đồng Việt Nam
III. Chuẩn mực và Chế độ kế toán áp dụng	
1. Chế độ kế toán áp dụng	Kê khai thường xuyên
2. Tuyên bố về việc tuân thủ chuẩn mực kế toán và chế độ kế toán	
IV. Các chính sách kế toán áp dụng	
1. Nguyên tắc ghi nhận các khoản tiền và các khoản tương đương tiền: Phương pháp chuyển đổi các đồng tiền khác ra đồng tiền sử dụng trong kế toán	Tiền mặt và các khoản tương đương tiền mặt tại quỹ, các khoản đầu tư ngắn hạn hoặc các khoản đầu tư có khả năng thanh toán cao. Các khoản có khả năng thanh toán cao là các khoản có khả năng chuyển đổi thành các khoản tiền mặt xác định và ít rủi ro liên quan đến việc biến động giá trị chuyển đổi của các khoản này.
2. Các loại tỷ giá hối đoái áp dụng trong kế toán	
3. Nguyên tắc xác định lãi suất thực tế (lãi suất hiệu lực) dùng để chiết khấu dòng tiền	
4. Nguyên tắc ghi nhận các khoản tiền và các khoản tương đương tiền	



5. Nguyên tắc ghi nhận các khoản đầu tư tài chính:	
- Các khoản đầu tư vào công ty con, công ty liên kết, góp vốn vào cơ sở kinh doanh đồng kiểm soát	
- Các khoản đầu tư chứng khoán ngắn hạn;	
- Các khoản đầu tư ngắn hạn, dài hạn khác	Các khoản đầu tư này được ghi nhận bắt đầu từ ngày mua và được xác định giá trị ban đầu theo giá gốc. Dự phòng giảm giá các khoản đầu tư dài hạn khác được thực hiện theo các quy định hiện hành.
- Phương pháp lập dự phòng giảm giá đầu tư ngắn hạn, dài hạn	
6. Nguyên tắc kế toán nợ phải thu	
7. Nguyên tắc ghi nhận hàng tồn kho:	
- Nguyên tắc ghi nhận hàng tồn kho	Theo giá gốc
- Phương pháp tính giá trị hàng tồn kho	Bình quân gia quyền
- Phương pháp hạch toán hàng tồn kho	Kê khai thường xuyên
- Lập dự phòng giảm giá hàng tồn kho	
8. Nguyên tắc ghi nhận và khấu hao TSCĐ và bất động sản đầu tư:	
- Nguyên tắc ghi nhận TSCĐ (hữu hình, vô hình, thuê tài chính)	Ghi nhận theo nguyên giá
- Phương pháp khấu hao TSCĐ (hữu hình, vô hình, thuê tài chính)	Phương pháp đường thẳng
- Nguyên tắc ghi nhận bất động sản đầu tư	
- Phương pháp khấu hao bất động sản đầu tư	
9. Nguyên tắc kế toán các hợp đồng hợp tác kinh doanh	
10. Nguyên tắc kế toán thuế TNDN hoãn lại	
11. Nguyên tắc kế toán chi phí trả trước	Theo giá trị và thời gian sử dụng
12. Nguyên tắc kế toán nợ phải trả	
13. Nguyên tắc ghi nhận vay và nợ phải trả thuê tài chính	
14. Nguyên tắc ghi nhận và vốn hóa các khoản chi phí đi vay :	
- Nguyên tắc ghi nhận chi phí đi vay	
- Tỷ lệ vốn hóa được sử dụng để xác định chi phí đi vay được vốn hóa trong kỳ;	
15. Nguyên tắc ghi nhận chi phí phải trả	
16. Nguyên tắc và phương pháp ghi nhận các khoản dự phòng phải trả	Các khoản dự phòng được ghi nhận khi Tổng công ty có nghĩa vụ nợ hiện tại do kết quả từ một sự kiện đã xảy ra, và Tổng công ty có khả năng phải thanh toán nghĩa vụ này. Các khoản dự phòng được xác định trên cơ sở ước tính của Ban Tổng Giám Đốc về các khoản chi phí cần thiết để thanh toán nghĩa vụ nợ này tại ngày kết thúc niên độ kế toán.
17. Nguyên tắc ghi nhận doanh thu chưa thực hiện	
18. Nguyên tắc ghi nhận trái phiếu chuyển đổi	
19. Nguyên tắc ghi nhận vốn chủ sở hữu:	Nguồn vốn kinh doanh của Tổng Công ty bao gồm nguồn vốn từ các cổ đông góp và nguồn vốn tự bổ sung từ lợi nhuận hàng năm theo quyết định của Hội đồng quản trị. Quỹ được hình thành từ phân phối lợi nhuận của hoạt động kinh doanh sau khi đã trừ thuế thu nhập doanh nghiệp. Việc trích lập các quỹ được thực hiện theo các quyết định của Hội đồng quản trị Tổng Công ty. Các quỹ được trích lập trong kỳ gồm: Quỹ đầu tư phát triển, Quỹ khen thưởng và phúc lợi
- Nguyên tắc ghi nhận vốn đầu tư của chủ sở hữu, thặng dư vốn cổ phần, vốn khác của chủ sở hữu	
- Nguyên tắc ghi nhận chênh lệch đánh giá lại tài sản	
- Nguyên tắc ghi nhận chênh lệch Tỷ giá	
- Nguyên tắc ghi nhận lợi nhuận chưa phân phối	

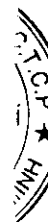
20. Nguyên tắc và phương pháp ghi nhận doanh thu:	Doanh thu được ghi nhận khi kết quả giao dịch được xác định một cách đáng tin cậy và Công ty có khả năng thu được các lợi ích kinh tế từ giao dịch này. Doanh thu bán hàng được ghi nhận khi giao hàng và chuyển quyền sở hữu cho người mua.
- Doanh thu bán hàng;	
- Doanh thu cung cấp dịch vụ	
- Doanh thu hoạt động tài chính	
- Doanh thu hợp đồng xây dựng	
21. Nguyên tắc kế toán các khoản giảm trừ doanh thu	
22. Nguyên tắc kế toán giá vốn hàng bán	
23. Nguyên tắc kế toán chi phí tài chính	
24. Nguyên tắc kế toán chi phí bán hàng và quản lý DN	
25. Nguyên tắc và phương pháp ghi nhận chi phí thuế thu nhập doanh nghiệp hiện hành, chi phí thuế thu nhập doanh nghiệp hoãn lại	
26. Các nguyên tắc và phương pháp lập BCTC hợp nhất	
+ Phương pháp loại trừ các giao dịch nội bộ	Tất cả các nghiệp vụ và số dư chủ yếu giữa Công ty mẹ và các công ty con với nhau được loại bỏ khi hợp nhất báo cáo tài chính
+ Phương pháp ghi nhận lợi ích của cổ đông không kiểm soát	Lợi ích của cổ đông không kiểm soát bao gồm giá trị các lợi ích của cổ đông không kiểm soát tại ngày hợp nhất kinh doanh ban đầu và phần lợi ích của cổ đông không kiểm soát trong sự biến động của tổng vốn chủ sở hữu kể từ ngày hợp nhất kinh doanh

54
 NG
 ƠN V
 ĐẦU
 TY
 IÁN
 Ồ C



VI- Thông tin bổ sung cho các khoản mục trình bày trong Bảng cân đối kế toán				
1. Tiền	30/09/2023		01/01/2023	
- Tiền mặt	3,322,375,868		2,515,509,016	
- Tiền gửi ngân hàng	393,865,362,166		305,466,403,312	
- Tiền đang chuyển				
- Các khoản tương đương tiền	789,763,151,843		1,775,859,140,741	
Cộng	1,186,950,889,877		2,083,841,053,069	
2. Phải thu khách hàng	30/09/2023		01/01/2023	
a. Phải thu KH ngắn hạn	417,033,625,433		234,657,477,739	
CÔNG TY TNHH MTV XNK MINH DŨNG	75,167,304,921		59,139,170,671	
CÔNG TY TNHH TM DV MINH KHOA	44,279,354,000			
CÔNG TY TNHH HÓA CHẤT VÀ XÂY DỰNG PHÚ MỸ			14,426,449,918	
CTY TNHH VẬN TẢI PHÂN BÓN TUẤN VŨ	15,813,147,745		24,957,337,700	
CÔNG TY CP XUẤT NHẬP KHẨU PHÂN BÓN MINH TÂN	53,292,722,631			
Công ty TNHH Như Linh	19,398,992,500			
CÔNG TY TNHH VTNN HÙNG THANH	17,818,309,523			
Doanh nghiệp Tư nhân Kim Hoàng	18,136,130,000			
Công Ty TNHH Một Thành Viên Ngọc Vy	22,675,288,500			
KHÁC	150,452,375,613		136,134,519,450	
- Trong đó: Phải thu các bên liên quan	25,031,294,041		33,395,031,123	
Tty CP Vận tải Dầu khí (PVTrans)			108,900,000	
Cty CP Phân bón Dầu khí Cà Mau	18,663,170,391		24,988,055,543	
Cty CP Cảng DV DK Tổng hợp PTSC Thanh Hóa	240,000,000			
CN TCT Khí VN - Cty TNHH MTV - Cty Vận chuyển Khí Đông Nam Bộ (KĐN)	4,707,155,750		6,781,403,475	
CTCP hóa dầu và xơ sợi VN (VNPOLY)	1,420,967,900		1,516,672,105	
3. Phải thu khác	30/09/2023		01/01/2023	
a. Ngắn hạn	322,295,837,826		366,959,646,684	
- Phải thu người lao động				
- Kí quỹ, kí cược	3,777,263,650		71,134,000	
- Phải thu khác	318,518,574,176		366,888,512,684	
b. Dài hạn	864,966,000		1,154,100,000	
- Kí quỹ, kí cược	864,966,000		1,154,100,000	
- Phải thu khác				
Cộng	323,160,803,826		368,113,746,684	
4. Tài sản thiếu chờ xử lý	30/09/2023		01/01/2023	
a. Tiền				
b. Hàng tồn kho				
c. TSCĐ				
d. Tài sản khác	167,869,935		123,470	
Cộng	167,869,935		123,470	
5. Hàng tồn kho	30/09/2023		01/01/2023	
A. Hàng tồn kho	Giá trị	Dự phòng	Giá trị	Dự phòng
- Hàng mua đang đi trên đường	165,361,524,955		267,561,155,169	
- Nguyên liệu, vật liệu	321,303,666,024	(79,984,059)	735,311,999,640	(290,262,998)
- Công cụ dụng cụ	17,519,762,314		4,986,330,742	
- Chi phí SXKD dở dang	19,974,363,285		273,274,432,238	
- Thành phẩm	1,358,880,898,671	(21,885,553,608)	2,003,744,144,579	(69,018,424,938)
- Hàng hoá	345,186,576,531	(1,675,981,478)	726,106,609,029	(70,222,379,111)
Cộng	2,228,226,791,780	(23,641,519,145)	4,010,984,671,397	(139,531,067,047)

<i>B. Thiết bị, vật tư, phụ tùng thay thế, dài hạn</i>	Giá trị	Dự phòng	Giá trị	Dự phòng
- Thiết bị, vật tư, PTTT	131,807,469,786		150,228,832,256	
Cộng	131,807,469,786	-	150,228,832,256	-
6. Tài sản dài hạn dở dang	30/09/2023		01/01/2023	
<i>a. Chi phí SXKD DD dài hạn</i>		-		-
<i>b. Xây dựng cơ bản dở dang</i>		279,534,301,480		218,938,454,705
- Kho Tây Ninh		29,120,068,273		29,120,068,273
- DA nâng công suất phân xưởng NH3 NM ĐPM và xây dựng SX NPK		179,466,783,562		126,888,915,355
- DA ERP GĐ 2		1,265,670,000		1,265,670,000
- Nhà ở cán bộ nhân viên		36,342,070,618		36,342,070,618
- Kho chứa thành phẩm phân bón NPK 20000 tấn		10,652,495,985		
- Khác		22,687,213,042		25,321,730,459
Cộng		279,534,301,480		218,938,454,705



030
TÓN
PHÁ
IA C
C
C
7.

VI- Thông tin bổ sung cho các khoản mục trình bày trong Bảng cân đối kế toán

	Cuối kì		Đầu năm	
	Giá trị	Dự phòng	Giá trị	Dự phòng
7. Các khoản đầu tư tài chính				
A. Chứng khoán kinh doanh	-	-	-	-
B. Đầu tư nắm giữ đến ngày đáo hạn	6,100,000,000,000	-	6,880,000,000,000	-
B1. Ngắn hạn	6,100,000,000,000		6,880,000,000,000	-
+ Tiền gửi có kì hạn	6,100,000,000,000		6,880,000,000,000	
+ Trái phiếu				
+ Các khoản đầu tư khác				
B2. Dài hạn	-	-	-	-
+ Tiền gửi có kì hạn	-			
+ Trái phiếu				
+ Các khoản đầu tư khác				
C. Đầu tư góp vốn vào đơn vị khác	49,889,551,051	(14,631,869,678)	49,781,430,994	(8,013,375,369)
C1. Đầu tư vào công ty con	-	-	-	-
C2. Đầu tư vào công ty LDLK	29,387,551,051	-	29,279,430,994	-
+ CTCP phát triển đô thị Dầu Khí (PVC - Mekong)	-	-		
+ CTCP hóa dầu và xơ sợi VN (VNPOLY)	-			
+ CP Bảo bì Đạm Phú Mỹ	29,387,551,051		29,279,430,994	
C3. Đầu tư vào đơn vị khác:	20,502,000,000	(14,631,869,678)	20,502,000,000	(8,013,375,369)
+ CTCP CN TT, VT và TĐH DK (PAIC)	3,600,000,000		3,600,000,000	
+ CTCP Chế biến Thủy hải sản út xi	16,902,000,000	(14,631,869,678)	16,902,000,000	(8,013,375,369)
Cộng	6,149,889,551,051	(14,631,869,678)	6,929,781,430,994	(8,013,375,369)

31
G C
. N
HÁ
ÓN
Ó P
TP

VI- Thông tin bổ sung cho các khoản mục trình bày trong Bảng cân đối kế toán

8 - Tăng giảm tài sản cố định hữu hình :

	Nhà cửa, vật kiến trúc	Máy móc, thiết bị	Phương tiện vận tải	Thiết bị văn phòng	Thiết bị khác	Tổng cộng
	VND	VND	VND	VND	VND	VND
NGUYÊN GIÁ						
Tại ngày 1/1/2023	2,337,565,207,020	8,189,181,198,622	92,973,225,137	242,679,230,869	625,545,135,523	11,487,943,997,171
Tăng do mua sắm	46,693,604,554	10,154,566,481	4,926,368,943	8,387,424,975	247,718,286	70,409,683,239
XCDB hoàn thành						-
Tăng/Giảm khác						-
Đánh giá lại tài sản						-
Thanh lý	-	(336,818,182)	(1,307,206,000)	(1,856,310,088)	-	(3,500,334,270)
						-
Tại ngày 30/09/2023	<u>2,384,258,811,574</u>	<u>8,198,998,946,921</u>	<u>96,592,388,080</u>	<u>249,210,345,756</u>	<u>625,792,853,809</u>	<u>11,554,853,346,140</u>
KHẤU HAO LŨY KẾ						
Tại ngày 1/1/2023	1,637,245,008,964	6,659,191,488,017	78,768,220,354	214,649,275,952	463,782,591,225	9,053,636,584,512
Khấu hao trong kỳ	64,482,708,657	191,715,497,115	2,696,200,927	9,715,257,166	17,236,524,703	285,846,188,568
Thanh lý, nhượng bán	-	(295,407,995)	(1,307,206,000)	(1,856,310,105)	-	(3,458,924,100)
Tăng/Giảm khác						-
Đánh giá lại tài sản						-
Tại ngày 30/09/2023	<u>1,701,727,717,621</u>	<u>6,850,611,577,137</u>	<u>80,157,215,281</u>	<u>222,508,223,013</u>	<u>481,019,115,928</u>	<u>9,336,023,848,980</u>
GIÁ TRỊ CÒN LẠI						
Tại ngày 1/1/2023	<u>700,320,198,056</u>	<u>1,529,989,710,605</u>	<u>14,205,004,783</u>	<u>28,029,954,917</u>	<u>161,762,544,298</u>	<u>2,434,307,412,659</u>
Tại ngày 30/09/2023	<u>682,531,093,953</u>	<u>1,348,387,369,784</u>	<u>16,435,172,799</u>	<u>26,702,122,743</u>	<u>144,773,737,881</u>	<u>2,218,829,497,160</u>

VI- Thông tin bổ sung cho các khoản mục trình bày trong Bảng cân đối kế toán

9 - Tăng giảm tài sản cố định thuê tài chính :

Khoản mục	Nhà cửa, vật kiến trúc	Máy móc, thiết bị	Phương tiện vận tải truyền dẫn	Thiết bị dụng cụ quản lý	TSCĐ khác	Tổng cộng
Nguyên giá TSCĐ thuê TC						
Số dư đầu năm (01/01/2023)						
- Thuê tài chính trong năm						
- Mua lại TSCĐ thuê tài chính						
- Trả lại TSCĐ thuê tài chính						
Số dư cuối quý (30/09/2023)						
Giá trị hao mòn lũy kế						
Số dư đầu năm (01/01/2023)						
- Khấu hao trong năm						
- Mua lại TSCĐ thuê tài chính						
- Trả lại TSCĐ thuê tài chính						
Số dư cuối quý (30/09/2023)						
Giá trị còn lại của TSCĐ thuê TC						
Số dư đầu năm (01/01/2023)						
Số dư cuối quý (30/09/2023)						

- Tiền thuê phát sinh thêm được ghi nhận là chi phí trong năm;
- Căn cứ để xác định tiền thuê phát sinh thêm;
- Điều khoản gia hạn thuê hoặc quyền được mua tài sản.

48
 3 T
 1 V
 1 U
 Y
 N
 C

VI- Thông tin bổ sung cho các khoản mục trình bày trong Bảng cân đối kế toán
 10 - Tăng giảm tài sản cố định vô hình :

Khoản mục	Quyền sử dụng đất	Bản quyền, bằng sáng chế	Nhãn hiệu hàng hóa	Phần mềm máy vi tính	TSCĐ vô hình khác	Tổng cộng
Nguyên giá TSCĐ vô hình						
Tại ngày 01/01/2023	863,853,207,162	159,315,893,074		117,844,443,903	15,751,353,154	1,156,764,897,293
- Mua trong năm				3,995,000,000	133,000,000	4,128,000,000
- Tạo ra từ nội bộ doanh nghiệp						-
XDCB dở dang						-
- Phân loại lại						-
- Thanh lý, nhượng bán						-
Tại ngày 30/09/2023	863,853,207,162	159,315,893,074		121,839,443,903	15,884,353,154	1,160,892,897,293
Giá trị hao mòn lũy kế						
Tại ngày 01/01/2023	54,576,610,445	159,315,893,074		109,986,493,504	12,374,185,202	336,253,182,225
- KH điều chuyển từ TCty						
- Khấu hao tăng trong kỳ	3,666,610,603			3,323,633,015	375,075,727	7,365,319,345
- Tăng/Giảm khác						
- Thanh lý, nhượng bán						
- Phân loại lại						-
Tại ngày 30/09/2023	58,243,221,048	159,315,893,074		113,310,126,519	12,749,260,929	343,618,501,570
Giá trị còn lại của TSCĐVH						
Tại ngày 01/01/2023	809,276,596,717	0		7,857,950,399	3,377,167,952	820,511,715,068
Tại ngày 30/09/2023	805,609,986,114	0		8,529,317,384	3,135,092,225	817,274,395,723

VI- Thông tin bổ sung cho các khoản mục trình bày trong Bảng cân đối kế toán

11 - Tăng, giảm bất động sản đầu tư :

Khoản mục	Số đầu năm (01/01/2023)	Tăng trong kì	Tăng do điều chuyển từ TSCĐHH	Giảm trong kỳ	Số cuối quý (30/09/2023)
Nguyên giá bất động sản đầu tư	317,953,542,202		-	-	317,953,542,202
- Quyền sử dụng đất	99,499,152,000				99,499,152,000
- Công trình kiến trúc	218,454,390,202				218,454,390,202
Giá trị hao mòn lũy kế	117,813,149,670	7,242,912,110	-	-	125,056,061,780
- Quyền sử dụng đất	12,675,392,493	752,195,808			13,427,588,301
- Công trình kiến trúc	105,137,757,177	6,490,716,302			111,628,473,479
- Nhà và quyền sử dụng đất					
- Cơ sở hạ tầng					
Giá trị còn lại BĐS đầu tư	200,140,392,532	(7,242,912,110)	-	-	192,897,480,422
- Quyền sử dụng đất	90,064,438,500	(752,195,808)	-	-	86,071,563,699
- Công trình kiến trúc	170,881,388,365	(6,490,716,302)	-	-	106,825,916,723
- Nhà và quyền sử dụng đất					
- Cơ sở hạ tầng					

12. Thuế và các khoản phải nộp nhà nước

- Phải nộp nhà nước					
	Đầu năm (01/01/2023)	Số phải nộp	Số đã nộp	Giảm do thoái vốn	Cuối kỳ (30/09/2023)
- Thuế GTGT	4,844,825,440	10,708,169,754	13,565,907,349		1,987,087,845
- Thuế GTGT hàng NK	-	17,559,075,040	17,559,075,040		-
- Thuế tiêu thụ đặc biệt	-	-	-		-
- Thuế xuất, nhập khẩu	-	37,653,603,781	37,653,603,781		-
- Thuế TNDN	278,118,677,283	44,054,296,366	320,507,303,041		1,665,670,608
- Thuế TNCN	13,470,952,473	81,165,075,287	93,406,562,930		1,229,464,830
- Thẻ tài nguyên	340,440,480	2,602,250,760	2,642,082,720		300,608,520
- Thuế nhà đất và tiền thuê đất	-	3,689,766,687	3,689,766,687		-
- Thuế môn bài	-	18,000,000	18,000,000		-
- Thuế nhà thầu	-	-	-		-
- Các khoản phí, lệ phí và các khoản phải nộp khác	107,573,000	1,765,358,630	1,866,894,830		6,036,800
Cộng	296,882,468,676	199,215,596,305	490,909,196,378	0	5,188,868,603

- Phải thu nhà nước				
	Đầu năm (01/01/2023)	Số phải thu	Số đã thu	Cuối kỳ (30/09/2023)
- Thuế GTGT hàng nhập khẩu		1,114,991,551	1,114,991,551	0
- Thuế TNDN	8,668,199,309	4,483,697,474	4,426,324,878	8,725,571,905
- Thuế TNCN	0	282,699,401		282,699,401
- Thuế xuất, nhập khẩu	15,482,225	1,095,503,226	1,110,985,451	0
- Khác	98,916,250		98,916,250	0
Cộng	8,782,597,784	6,976,891,652	6,751,218,130	9,008,271,306

VI- Thông tin bổ sung cho các khoản mục trình bày trong Bảng cân đối kế toán

	30/09/2023	01/01/2023
13. Chi phí trả trước		
a. Ngắn hạn	36,628,507,933	20,104,181,210
- Chi phí trả trước về thuê hoạt động TSCĐ	0	
- Chi phí thành lập doanh nghiệp	0	
- Chi phí lợi thế kinh doanh thương mại	0	
- Chi phí công cụ dụng cụ	2,309,889,454	1,743,971,610
- Chi phí trả trước ngắn hạn khác	34,318,618,479	18,360,209,600
b. Dài hạn	47,708,943,773	41,988,497,354
- Chi phí trả trước về thuê hoạt động TSCĐ		
- Chi phí thành lập doanh nghiệp	0	
- Chi phí lợi thế kinh doanh thương mại	0	
- Chi phí công cụ dụng cụ	26,725,159,548	18,505,218,044
- Chi phí trả trước dài hạn khác	20,983,784,225	23,483,279,310
Cộng	84,337,451,706	62,092,678,564
14. Vay và nợ thuê tài chính	30/09/2023	01/01/2023
a. Vay ngắn hạn	342,718,859,096	202,043,481,704
b. Vay dài hạn	304,432,634,833	505,108,697,415
Cộng	647,151,493,929	707,152,179,119
15. Phải trả người bán	30/09/2023	01/01/2023
a. Phải trả người bán ngắn hạn	813,829,740,748	869,008,139,154
REGAS TRADING FZE		30,576,737,400
URALKALI TRADING SIA	86,586,500,000	
CÔNG TY TNHH THƯƠNG MẠI DỊCH VỤ TRIỀU KIM	7,207,016,624	
Công ty TNHH Quốc Tế Lá Xanh	5,442,970,600	
CÔNG TY TNHH THƯƠNG MẠI KỸ THUẬT TRI VIỆT	5,297,849,040	
Công ty cổ phần Tân Thành Nam	4,795,859,154	
CÔNG TY TNHH ĐẦU TƯ THƯƠNG MẠI HÙNG PHONG	4,730,620,640	
CÔNG TY TNHH THORESEN - VI NA MA LOGISTICS	4,653,703,223	
Khác	695,115,221,467	838,431,401,754
- Trong đó phải trả người bán các bên liên quan	526,822,173,215	551,995,777,142
Viện Dầu khí Việt Nam (VPI)	77,963,155	43,200,000
TCT Khí VN - CTCP (PVGas)	478,862,552,460	468,425,781,017
Cty TNHH khí hoá lỏng Việt Nam (VT-Gas)		
CTCP Cảng Dịch vụ Dầu khí Tổng hợp Phú Mỹ	1,238,562,392	3,282,822,308
TCT CP DV Kỹ thuật DK VN (PTSC)	42,281,377,789	42,281,377,789
Công ty CP Vận tải Dầu khí	101,701,440	171,661,680
Công ty CP PVI		125,617,477
TCT CP Vận tải dầu khí	101,701,440	
Cty CP DV Bảo vệ An ninh DK VN		1,976,260,944
TCT CP Khoan và Dịch vụ khoan DK (PVD)		32,969,850,656
Cty CP Phát triển Đô thị Dầu Khí (PVC_Mekong)	2,719,205,271	2,719,205,271
Cty CP Hoá dầu và Xơ sợi VN (VNPOLY)	1,439,109,268	
16. Chi phí phải trả	30/09/2023	01/01/2023
a. Ngắn hạn	397,119,648,469	802,572,736,521
- Chi phí sửa chữa lớn TSCĐ		
- Chi phí trong thời gian ngừng kinh doanh		
- Quỹ dự phòng trợ cấp mất việc làm		
- Quyết toán chi phí vận chuyển khí		469,082,932,421
- Chi phí phải trả khác	397,119,648,469	333,489,804,100
b. Dài hạn	0	0
- Chi phí sửa chữa lớn TSCĐ		
- Chi phí trong thời gian ngừng kinh doanh		
- Quỹ dự phòng trợ cấp mất việc làm		
- Chi phí phải trả khác	0	
Cộng	397,119,648,469	802,572,736,521

17. Phải trả khác	30/09/2023	01/01/2023
a. Ngắn hạn	114,761,643,188	69,965,282,982
- Tài sản thừa chờ giải quyết	107,580,377	0
- Bảo hiểm y tế	65,498,547	597,090
- Bảo hiểm xã hội	388,961,195	18,085,400
- Kinh phí công đoàn	205,317,208	522,231,540
- Nhận ký quỹ, ký cược ngắn hạn	6,990,884,146	7,172,519,938
- Các khoản phải trả, phải nộp khác	107,003,401,715	62,251,849,014
b. Dài hạn	3,348,170,500	3,385,964,000
- Nhận ký quỹ, ký cược dài hạn	3,348,170,500	3,385,964,000
- Các khoản phải trả, phải nộp khác	0	0
Cộng	118,109,813,688	73,351,246,982
18. Doanh thu chưa thực hiện	30/09/2023	01/01/2023
a. Ngắn hạn	72,727,273	18,181,819
- Doanh thu nhận trước	72,727,273	18,181,819
- Doanh thu từ chương trình KH truyền thông		
- Doanh thu khác		
b. Dài hạn	0	0
- Doanh thu nhận trước	0	0
- Doanh thu từ chương trình KH truyền thông		
- Doanh thu khác		
Cộng	72,727,273	18,181,819
19. Dự phòng phải trả	30/09/2023	01/01/2023
a. Ngắn hạn	44,058,764,482	375,437,729,910
- Dự phòng bảo hành sản phẩm hàng hoá		
- Dự phòng bảo hành công trình xây dựng		
- Dự phòng tái cơ cấu		
- Dự phòng phải trả khác (Chi phí sửa chữa TSCĐ...)	44,058,764,482	375,437,729,910
b. Dài hạn	128,120,541,662	0
- Dự phòng bảo hành sản phẩm hàng hoá		
- Dự phòng bảo hành công trình xây dựng		
- Dự phòng tái cơ cấu		
- Dự phòng phải trả khác (Chi phí sửa chữa TSCĐ...)	128,120,541,662	0
Cộng	172,179,306,144	375,437,729,910

VI- Thông tin bổ sung cho các khoản mục trình bày trong Bảng cân đối kế toán

21 - Vốn chủ sở hữu:

21.1 - Bảng đối chiếu biến động của Vốn chủ sở hữu:

	Vốn đầu tư của chủ sở hữu	Vốn chủ sở hữu khác	Cổ phiếu quỹ	Chênh lệch tỷ giá	Quỹ đầu tư phát triển	Quỹ khác thuộc vốn CSH	Thặng dư vốn cổ phần	Lợi nhuận chưa PP	Lợi ích CBKKS	CỘNG
A	1	2	3	4	5	6	7	8	9	10
Số dư tại ngày 01/01/2023	3,914,000,000,000	0	(2,296,824,120)	-	3,497,039,984,859	0	21,179,913,858	6,401,099,929,390	186,415,760,581	14,017,438,764,568
Lợi nhuận trong kỳ								424,980,516,773		424,980,516,773
Cổ phiếu quỹ mua trong kỳ										-
Trích từ LN					1,102,139,517,511			(1,279,956,662,083)		(177,817,144,572)
Trả cổ tức								(2,739,339,820,000)		(2,739,339,820,000)
Thu khác										-
Kết chuyển nguồn										-
Chi Quỹ										-
Tăng/giảm khác									1,645,892,720	1,645,892,720
Số dư tại ngày 30/09/2023	3,914,000,000,000	0	(2,296,824,120)	-	4,599,179,502,370	0	21,179,913,858	2,806,783,964,080	188,061,653,300	11,526,908,209,488

VI- Thông tin bổ sung cho các khoản mục trình bày trong Bảng cân đối kế toán

20. Tài sản thuế thu nhập hoãn lại và thuế thu nhập hoãn lại phải trả

20	Tài sản thuế thu nhập hoãn lại	30/09/2023	01/01/2023
	- Tài sản thuế thu nhập hoãn lại liên quan đến khoản chênh lệch tạm thời được khấu trừ	87,831,726,373	187,897,314,223
	- Tài sản thuế thu nhập hoãn lại liên quan đến khoản lỗ tính thuế chưa sử dụng		
	- Tài sản thuế thu nhập hoãn lại liên quan đến khoản ưu đãi tính thuế chưa sử dụng		
	- Khoản hoàn nhập tài sản thuế thu nhập hoãn lại đã được ghi nhận từ các năm trước		
	Cộng	87,831,726,373	187,897,314,223
20	Thuế thu nhập hoãn lại phải trả	30/09/2023	01/01/2023
	- Thuế thu nhập hoãn lại phải trả phát sinh từ các khoản chênh lệch tạm thời chịu thuế		
	- Khoản hoàn nhập thuế thu nhập hoãn lại phải trả đã được ghi nhận từ các năm trước		
	- Thuế thu nhập hoãn lại phải trả	132,540,000,000	132,540,000,000
	Cộng	132,540,000,000	132,540,000,000
21	Chi tiết vốn đầu tư của chủ sở hữu	30/09/2023	01/01/2023
	- Vốn góp của Nhà nước	2,332,042,530,000	2,332,042,530,000
	- Vốn góp của các đối tượng khác	1,581,957,470,000	1,581,957,470,000
	Cộng	3,914,000,000,000	3,914,000,000,000
	* Giá trị trái phiếu đã chuyển thành cổ phiếu trong năm		
	* Số lượng cổ phiếu quỹ	65,740	65,740
21	Các giao dịch về vốn với các chủ sở hữu và phân phối cổ tức, chia lợi nhuận	30/09/2023	01/01/2023
	- Vốn đầu tư của chủ sở hữu		
	+ Vốn góp đầu năm	3,914,000,000,000	3,914,000,000,000
	+ Vốn góp tăng trong năm		
	+ Vốn góp giảm trong năm		
	+ Vốn góp cuối năm		
	- Cổ tức, lợi nhuận đã chia		
	Cộng	3,914,000,000,000	3,914,000,000,000
21	Cổ tức		
	- Cổ tức đã công bố sau ngày kết thúc kỳ kế toán quý		
	+ Cổ tức đã công bố trên cổ phiếu phổ thông :	2,739,339,820,000	
	+ Cổ tức đã công bố trên cổ phiếu ưu đãi :		
	- Cổ tức của cổ phiếu ưu đãi lũy kế chưa được ghi nhận		
22	Cổ phiếu	30/09/2023	01/01/2023
	- Số lượng cổ phiếu đăng ký phát hành	391,400,000	391,400,000
	* Mệnh giá cổ phiếu đang lưu hành:	10,000	10,000
22	Các quỹ của doanh nghiệp	30/09/2023	01/01/2023
	- Quỹ đầu tư phát triển	4,599,179,502,370	3,497,039,984,859
	- Quỹ khác thuộc vốn chủ sở hữu		-
	* Mục đích trích lập và sử dụng các quỹ của doanh nghiệp		
22	Thu nhập và chi phí, lãi hoặc lỗ được hạch toán trực tiếp vào Vốn chủ sở hữu theo qui định của các		
22	Nguồn kinh phí	30/09/2023	01/01/2023
	- Nguồn kinh phí được cấp trong năm	-	-
	- Chi sự nghiệp		
	- Nguồn kinh phí còn lại cuối kỳ		

VII - Thông tin bổ sung cho các khoản mục trình bày trong Báo cáo kết quả hoạt động kinh doanh.

Dvtính : Đồng

1	Doanh thu	Quý 3/2023	Quý 3/2022
	Tổng doanh thu bán hàng và cung cấp dịch vụ	3,259,939,826,334	3,930,183,669,376
	Trong đó:		
	- Doanh thu bán hàng	3,259,939,826,334	3,930,183,669,376
	Doanh thu sản phẩm trong nước	2,762,585,777,955	3,593,793,197,548
	Doanh thu sản phẩm nhập khẩu	497,354,048,379	336,390,471,828
2	Các khoản giảm trừ doanh thu	44,348,883,428	45,089,722,867
	Trong đó :		
	+ Chiết khấu thương mại	44,348,883,428	45,089,722,867
	+ Giảm giá hàng bán		
	+ Hàng bán bị trả lại		
	+ Thuế GTGT phải nộp (PP trực tiếp)		
	+ Thuế tiêu thụ đặc biệt		
	+ Thuế xuất khẩu		
	Doanh thu thuần về bán hàng và CCDV	3,215,590,942,906	3,885,093,946,509
	Trong đó : + Doanh thu thuần trao đổi hàng hoá	3,215,590,942,906	3,885,093,946,509
	Doanh thu thuần sản phẩm trong nước	2,718,329,894,527	3,548,595,614,171
	Doanh thu thuần sản phẩm nhập khẩu	497,261,048,379	336,498,332,338
3	Giá vốn hàng bán	Quý 3/2023	Quý 3/2022
	- Giá vốn của hàng hóa sản xuất trong nước	2,345,991,966,675	2,087,283,122,495
	- Giá vốn của hàng hóa sản phẩm nhập khẩu	461,687,717,507	308,540,797,474
	- Giá vốn của thành phẩm đã bán		
	- Giá vốn của dịch vụ đã cung cấp		
	- Giá trị còn lại, chi phí nhượng bán, thanh lý của BĐS đầu tư đã bán		
	- Chi phí kinh doanh Bất động sản đầu tư		
	- Hao hụt, mất mát hàng tồn kho		
	- Các khoản chi phí vượt mức bình thường		
	- Dự phòng giảm giá hàng nhập khẩu tồn kho		
	Cộng	2,807,679,684,183	2,395,823,919,969
4	Doanh thu hoạt động tài chính	Quý 3/2023	Quý 3/2022
	- Lãi tiền gửi, tiền cho vay	25,891,444,539	92,387,370,475
	- Lãi đầu tư trái phiếu, kỳ phiếu, tín phiếu		
	- Cổ tức, lợi nhuận được chia	0	0
	- Lãi bán ngoại tệ		
	- Lãi chênh lệch tỷ giá đã thực hiện	1,335,413,906	105,057,813
	- Lãi chênh lệch tỷ giá chưa thực hiện		
	- Lãi bán hàng trả chậm		
	- Doanh thu hoạt động tài chính khác		
	Cộng	27,226,858,445	92,492,428,288
5	Chi phí tài chính	Quý 3/2023	Quý 3/2022
	- Lãi tiền vay	13,949,572,943	15,356,715,599
	- Chiết khấu thanh toán, lãi bán hàng trả chậm		
	- Lỗ do thanh lý các khoản đầu tư ngắn hạn, dài hạn		
	- Lỗ bán ngoại tệ		
	- Lỗ chênh lệch tỷ giá đã thực hiện	2,313,975,618	1,275,197,256
	- Lỗ chênh lệch tỷ giá chưa thực hiện		
	- Dự phòng giảm giá các khoản đầu tư ngắn hạn, dài hạn		
	- Chi phí tài chính khác		
	Cộng	16,263,548,561	16,631,912,855

6	Thu nhập khác	Quý 3/2023	Quý 3/2022
	- Thanh lý, nhượng bán TSCĐ		
	- Lãi do đánh giá lại tài sản		
	- Tiền phạt thu được		
	- Thuế được giảm		
	- Tiền bồi thường từ bảo hiểm		
	- Các khoản khác	2,216,823,860	8,037,690,360
	Cộng	2,216,823,860	8,037,690,360
7	Chi phí khác	Quý 3/2023	Quý 3/2022
	- Lỗ do đánh giá lại tài sản		
	- Các khoản bị phạt		
	- Các khoản khác	1,257,323,882	136,376,450
	Cộng	1,257,323,882	136,376,450
8	Chi phí bán hàng và chi phí quản lý doanh nghiệp	Quý 3/2023	Quý 3/2022
	a. Các khoản chi phí QLDN phát sinh trong kỳ	129,616,346,298	135,616,461,621
	Chi phí nhân viên quản lý	54,532,361,642	45,814,759,265
	Chi phí khấu hao	8,080,387,849	15,066,215,911
	Các khoản chi phí QLDN khác	67,003,596,807	74,735,486,445
	b. Các khoản chi phí BH phát sinh trong kỳ	216,394,750,293	224,104,471,320
	Chi phí nhân viên bán hàng	25,692,179,531	20,717,297,559
	Chi phí vận chuyển, bốc xếp, thuê kho	83,132,816,695	89,499,399,416
	Chi phí quảng cáo, tiếp thị, khuyến mãi, CSKH	44,856,673,521	48,621,980,441
	Chi phí ASXH	14,286,000,000	16,620,000,000
	Các khoản chi phí BH khác	48,427,080,546	48,645,793,904
	Cộng	346,011,096,591	359,720,932,940
9	Chi phí sản xuất kinh doanh theo yếu tố	Quý 3/2023	Quý 3/2022
	Chi phí nguyên vật liệu	1,929,447,623,537	1,687,551,284,377
	Chi phí nhân công	157,206,716,612	144,267,965,753
	Chi phí khấu hao tài sản cố định	99,573,469,953	130,424,613,267
	Chi phí dịch vụ mua ngoài	250,925,460,797	231,502,998,358
	Chi phí khác bằng tiền	117,250,409,271	238,110,174,423
	Cộng	2,554,403,680,170	2,431,857,036,178
10	Chi phí thuế thu nhập doanh nghiệp hiện hành	Quý 3/2023	Quý 3/2022
	- Chi phí thuế thu nhập doanh nghiệp tính trên thu nhập chịu thuế năm hiện hành	24,824,259,309	211,954,062,386
	- Điều chỉnh chi phí thuế thu nhập doanh nghiệp của các năm trước vào chi phí thuế thu nhập hiện hành năm nay		
	Cộng	24,824,259,309	211,954,062,386
11	Chi phí thuế thu nhập doanh nghiệp hoãn lại	Quý 3/2023	Quý 3/2022
	- Chi phí thuế thu nhập doanh nghiệp hoãn lại phát sinh từ các khoản chênh lệch tạm thời phải chịu thuế	(18,425,271,946)	(0)
	Cộng	(18,425,271,946)	(0)

VII - Thông tin bổ sung cho các khoản mục trình bày trong Báo cáo lưu chuyển tiền tệ

34	- Các giao dịch không bằng tiền ảnh hưởng đến báo cáo luân chuyển tiền tệ và các khoản tiền do doanh nghiệp nắm giữ nhưng không được sử dụng	Quý 3/2023	Quý 3/2022
34.1	- Mua tài sản bằng cách nhận các khoản nợ liên quan trực tiếp hoặc thông qua nghiệp vụ cho thuê tài chính		
	- Mua doanh nghiệp thông qua phát hành cổ phiếu		

	- Chuyển nợ thành vốn chủ sở hữu		
34.2	- Mua và thanh lý công ty con hoặc đơn vị kinh doanh khác trong kỳ báo cáo		
	- Tổng giá trị mua hoặc thanh lý		
	- Phần giá trị mua hoặc thanh lý được thanh toán bằng tiền và các khoản tương đương tiền;		
	- Số tiền và các khoản tương đương tiền thực có trong công ty con hoặc đơn vị kinh doanh khác được mua hoặc thanh lý;		
	- Phần giá trị tài sản và công nợ không phải là tiền và các khoản tương đương tiền trong Công ty con hoặc đơn vị kinh doanh khác được mua hoặc thanh lý trong kỳ.		
34.3	- Trình bày giá trị và lý do của các khoản tiền và tương đương tiền lớn do doanh nghiệp nắm giữ nhưng không được sử dụng do có sự hạn chế của pháp luật hoặc các ràng buộc khác mà doanh nghiệp phải thực hiện		

VIII - Những thông tin khác

1 - Những khoản nợ tiềm tàng, khoản cam kết và những thông tin tài chính khác:

2 - Những sự kiện phát sinh sau ngày kết thúc kỳ kế toán năm:

3 - Thông tin về số dư chủ yếu với các bên liên quan tại ngày 30/09/2023

Trả trước cho nhà cung cấp

Công ty CP Hoá phẩm dầu khí DMC - Miền Trung (DMC_MT)	9,004,591,431
Tổng Công ty CP Khoan và Dịch vụ khoan Dầu khí (PVD)	1,858,657,515
CN TCT CP Dịch vụ Kỹ thuật Dầu khí Việt Nam – Cty Cảng Dịch vụ Dầu khí	1,517,802,000
Cty CP Phát triển Đô thị Dầu Khí (PVC_Mekong)	4,860,607,417

Phải thu khác

Công ty CP thương mại và dịch vụ dầu khí	110,093,267,289
Công ty CP Hoá dầu và Xơ sợi VN (VNPOLY)	114,209,081,543

4 - Trình bày tài sản, doanh thu, kết quả kinh doanh theo bộ phận (Theo lĩnh vực kinh doanh hoặc khu vực địa lý) theo quy định của Chuẩn mực kế toán số 28 "Báo cáo bộ phận"

5 - Thông tin so sánh Giải trình những biến động trong báo cáo tài chính quý 3/2023 làm giảm lợi nhuận so với cùng kỳ năm 2022 theo yêu cầu tại thông tư 96/2020/TT-BTC ngày 16/11/2020 của Bộ Tài chính :

- Giá bán mặt hàng phân bón và hóa chất quý 3.2023 giảm so với cùng kì năm trước (đặc biệt giá bán URE giảm 35% và giá bán NH3 giảm 59%), đồng thời giá khí tăng cao so với Quý 3.2022 dẫn lợi nhuận quý 3.2023 giảm sâu tương ứng.

6 - Thông tin về hoạt động liên tục:


7 - Những thông tin khác(3)

Người lập biểu




Trần Xuân Thảo

Kế toán trưởng



Võ Ngọc Phương

TPHCM, ngày ... tháng 10 năm 2023



Tổng giám đốc



Lê Cự Tân

