

**CÔNG TY CỔ PHẦN VIMECO**  
**BÁO CÁO TÀI CHÍNH HỢP NHẤT**  
**cho kỳ hoạt động từ ngày 01/01/2025 đến 30/06/2025**



**CÔNG TY CỔ PHẦN VIMECO**

Địa chỉ: Lô E9 - đường Phạm Hùng - Phường Yên Hoà - TP Hà Nội

Điện thoại: (84-024) 3784 8204 Fax: (84-024) 3784 8202

---

**MỤC LỤC**

<b>NỘI DUNG</b>	<b>TRANG</b>
BÁO CÁO CỦA BAN GIÁM ĐỐC	02 - 04
BẢNG CÂN ĐỐI KẾ TOÁN HỢP NHẤT	05 - 06
BÁO CÁO KẾT QUẢ HOẠT ĐỘNG KINH DOANH HỢP NHẤT	07
BÁO CÁO LƯU CHUYỂN TIỀN TỆ HỢP NHẤT	08 - 09
BẢN THUYẾT MINH BÁO CÁO TÀI CHÍNH HỢP NHẤT	11 - 25

**BÁO CÁO CỦA BAN TỔNG GIÁM ĐỐC**

Chúng tôi, các thành viên Ban Tổng giám đốc Công ty Cổ phần VIMECO trình bày Báo cáo của Ban Tổng giám đốc cùng với Báo cáo tài chính hợp nhất cho kỳ hoạt động từ ngày 01/01/2025 đến 30/06/2025.

**Khái quát chung về Công ty**

Công ty Cổ phần VIMECO, tên giao dịch là VIMECO JOINT STOCK COMPANY, gọi tắt là "Công ty", tiền thân là Công ty Cơ giới và Lắp máy được thành lập theo quyết định số 179/BXD-TCLĐ ngày 24/03/1997 của Bộ trưởng Bộ Xây dựng. Từ ngày 06/12/2002 Công ty Cơ giới và Lắp máy được chuyển thành Công ty Cổ phần Cơ giới lắp máy và Xây dựng theo quyết định số 1485/QĐ-BXD ngày 07/11/2002 của Bộ trưởng Bộ Xây dựng và Giấy chứng nhận đăng ký kinh doanh công ty cổ phần số 0103001651 do Sở Kế hoạch và Đầu tư Thành phố Hà Nội cấp, đăng ký lần đầu ngày 06 tháng 12 năm 2002.

Trong quá trình hoạt động, Công ty đã 16 lần được Sở Kế hoạch và Đầu tư thành phố Hà nội cấp bổ sung các Giấy chứng nhận đăng ký doanh nghiệp thay đổi, trong đó thay đổi lần thứ 16 ngày 05 tháng 08 năm 2024 về việc thay đổi vốn điều lệ.

Công ty có chi nhánh Hồ Chí Minh đặt tại địa chỉ 47 Điện Biên Phủ, Phường Tân Định, Thành phố Hồ chí Minh.

Cổ phiếu của Công ty đã được đăng ký niêm yết tại Trung tâm giao dịch chứng khoán Hà Nội với mã chứng khoán là VMC.

**Ngành nghề kinh doanh của Công ty**

Tư vấn đầu tư xây dựng: lập, quản lý các dự án đầu tư xây dựng; khảo sát xây dựng; giám sát thi công xây lắp, - kiểm định chất lượng công trình; thí nghiệm. Tư vấn đấu thầu; tư vấn chuyển giao thiết bị công nghệ mới; thiết bị tự động hóa;

Hoạt động kinh doanh bất động sản: Kinh doanh bất động sản và dịch vụ bất động sản; cho thuê văn phòng, - khách sạn nhà chung cư. Quản lý, duy tu và khai thác các công trình hạ tầng kỹ thuật, khu đô thị, chung cư, văn phòng.

Thi công xây lắp: san nền, xử lý nền đất yếu, thi công hạ tầng kỹ thuật các khu đô thị, khu công nghiệp, các - công trình cấp thoát nước, xử lý nước và nước thải, đường dây và trạm điện có cấp điện áp tới 220K; thi công các hệ thống phòng cháy và chữa cháy; Xây dựng các công trình dân dụng, công nghiệp, giao thông ( đường bộ các cấp, sân bay, cảng, bến cảng, cầu), buru điện, các công trình đê kè, đập thủy lợi, thủy điện;

Khai thác sản xuất, chế biến và kinh doanh vật liệu xây dựng: cát, đá, sỏi gạch, ngói xi măng, kính, tấm lợp, - nhựa đường và các vật liệu xây dựng khác dùng trong xây dựng và trang trí nội ngoại thất; Kết cấu bê tông đúc sẵn, bê tông thương phẩm, vật tư, máy móc thiết bị, dây chuyền công nghệ, phương tiện vận tải;

Gia công, lắp đặt, bảo dưỡng lắp đặt, sửa chữa, cho thuê các dây chuyền thiết bị công nghệ, kết cấu thép phục - vụ cho các công trình dân dụng, công nghiệp, đường dây và trạm;

Kinh doanh xuất khẩu, nhập khẩu: Vật liệu xây dựng các loại, vật tư máy móc, thiết bị, dây chuyền công nghệ, - phương tiện vận tải;

- Kinh doanh dịch vụ giao nhận và vận chuyển hàng hoá;

Kinh doanh giáo dục đào tạo công nhân các nghề cơ khí, sửa chữa thiết bị, xây dựng, điện dân dụng, điện công - nghiệp, thiết bị điều hòa thông gió, thang máy; hệ thống điện nhẹ; đào tạo ngoại ngữ; giáo dục mầm non (chỉ hoạt động khi được cơ quan Nhà nước có thẩm quyền cho phép).

**BÁO CÁO CỦA BAN TỔNG GIÁM ĐỐC****(tiếp theo)**

Địa chỉ: Lô E9 - đường Phạm Hùng - Phường Yên Hoà - TP Hà Nội

Điện thoại: (84-024) 3784 8204 Fax: (84-024) 3784 8202

**Khái quát chung về Công ty con**

\* Công ty cổ phần Hệ thống giáo dục Quốc tế Vimeco (gọi tắt là 'Công ty') được thành lập và hoạt động theo Giấy chứng nhận đăng ký kinh doanh số 0109974057 do Sở kế hoạch và Đầu tư Thành phố Hà Nội cấp lần đầu vào ngày 22/04/2022 và thay đổi lần thứ 3 ngày 16/06/2025 về việc thay đổi người đại diện theo Pháp luật.

Vốn điều lệ: **12.030.000.000 VND** (Mười hai tỷ, không trăm ba mươi triệu đồng)

Địa chỉ: Tầng 2 và 3, Toà CT2 chung cư Vimeco, số 4 Nguyễn Chánh, Phường Yên Hoà, thành phố Hà nội, Việt Nam

Điện thoại: (84) 024 22250930

Tỷ lệ lợi ích và quyền biểu quyết của công ty mẹ là 99,97%.

**Hội đồng quản trị và Ban Tổng giám đốc**

Các thành viên Hội đồng quản trị và Ban Tổng giám đốc điều hành Công ty cho kỳ hoạt động từ ngày 01/01/2025 đến 30/06/2025 và đến ngày lập Báo cáo tài chính hợp nhất, gồm:

**Hội đồng quản trị**

Họ và tên	Chức vụ	Ngày bỏ nhiệm/miễn nhiệm
Ông Trần Đình Tuấn	Chủ tịch	Bỏ nhiệm ngày 18 tháng 03 năm 2025
Ông Đặng Văn Hiếu	Thành viên	Bỏ nhiệm ngày 16 tháng 03 năm 2022
Ông Nguyễn Đắc Trường	Thành viên	Bỏ nhiệm ngày 18 tháng 03 năm 2025
Ông Vũ Minh Hoàng	Thành viên	Bỏ nhiệm ngày 18 tháng 03 năm 2025
Ông Bùi Văn Thiêng	Thành viên độc lập	Bỏ nhiệm ngày 06 tháng 04 năm 2023
Ông Dương Văn Mậu	Chủ tịch	Miễn nhiệm ngày 18 tháng 03 năm 2025
Ông Nguyễn Khắc Hải	Thành viên	Miễn nhiệm ngày 18 tháng 03 năm 2025

**Ban kiểm soát**

Họ và tên	Chức vụ	Ngày bỏ nhiệm/miễn nhiệm
Ông Vũ Văn Mạnh	Trưởng ban	Bỏ nhiệm ngày 06 tháng 04 năm 2023
Bà Trần Thị Kim Oanh	Thành viên	Bỏ nhiệm ngày 29 tháng 03 năm 2021
Bà Nguyễn Thị Thuý Linh	Thành viên	Bỏ nhiệm ngày 18 tháng 03 năm 2025
Ông Nguyễn Tiến Khánh	Thành viên	Miễn nhiệm ngày 18 tháng 03 năm 2025

**Ban Tổng giám đốc**

Họ và tên	Chức vụ	Ngày bỏ nhiệm/miễn nhiệm
Ông Đặng Văn Hiếu	Tổng giám đốc	Tái bỏ nhiệm ngày 18 tháng 01 năm 2024
Ông Đoàn Ngọc Ba	Phó Tổng giám đốc	Bỏ nhiệm ngày 04 tháng 04 năm 2022
Ông Nguyễn Đắc Trường	Phó Tổng giám đốc	Bỏ nhiệm ngày 21 tháng 11 năm 2022
Ông Hoàng Anh Tuyên	Phó Tổng giám đốc	Bỏ nhiệm ngày 5 tháng 1 năm 2023
Ông Vũ Minh Hoàng	Phó Tổng giám đốc	Bỏ nhiệm ngày 5 tháng 1 năm 2023

**BÁO CÁO CỦA BAN TỔNG GIÁM ĐỐC**

(tiếp theo)

**Trách nhiệm của Ban Tổng giám đốc**

Ban Tổng giám đốc Công ty có trách nhiệm lập Báo cáo tài chính hợp nhất cho kỳ hoạt động từ ngày 01/01/2025 đến 30/06/2025 phản ánh một cách trung thực và hợp lý tình hình tài chính tại ngày 30/06/2025 và kết quả hoạt động sản xuất kinh doanh cũng như các luồng lưu chuyển tiền tệ của Công ty cho năm tài chính kết thúc cùng ngày.

**Trong việc lập Báo cáo tài chính này, Ban Tổng giám đốc được yêu cầu phải:**

- Lựa chọn các chính sách kế toán phù hợp và áp dụng các chính sách đó một cách nhất quán;
- Đưa ra các phán đoán và ước tính một cách hợp lý và thận trọng;  
Nêu rõ các Chuẩn mực kế toán đang áp dụng có được tuân thủ hay không, có những áp dụng sai lệch trọng yếu cần được công bố và giải trình trong Báo cáo tài chính này hay không; và
- Lập các Báo cáo tài chính trên cơ sở hoạt động liên tục trừ khi việc tiếp tục hoạt động của Công ty không được đảm bảo.

Ban Tổng giám đốc có trách nhiệm đảm bảo rằng sổ kế toán được ghi chép một cách phù hợp, đầy đủ để phản ánh hợp lý tình hình tài chính của Công ty tại bất kỳ thời điểm nào và đảm bảo rằng Báo cáo tài chính tuân thủ các Chuẩn mực kế toán Việt Nam, Hệ thống kế toán Việt Nam và các Quy định pháp lý có liên quan. Ban Tổng giám đốc cũng chịu trách nhiệm đảm bảo an toàn cho tài sản của Công ty và vì vậy thực hiện các biện pháp thích hợp để ngăn chặn và phát hiện các hành vi gian lận và sai phạm khác.

Ban Tổng giám đốc xác nhận rằng Công ty đã tuân thủ các yêu cầu trên trong việc lập Báo cáo tài chính hợp nhất.

Thay mặt Ban Tổng giám đốc,  
**CÔNG TY CỔ PHẦN VIMECO**



**TỔNG GIÁM ĐỐC**  
*Đặng Văn Hiếu*

**Đặng Văn Hiếu**

**Tổng giám đốc**

Hà Nội, ngày 29 tháng 07 năm 2025

## BẢNG CÂN ĐỐI KẾ TOÁN HỢP NHẤT

Tại ngày 30 tháng 06 năm 2025

Đơn vị tính: VND

TÀI SẢN	Mã số	Thuyết minh	Số cuối kỳ	Số đầu năm
<b>A TÀI SẢN NGẮN HẠN</b> (100=110+120+130+140+150)	<b>100</b>		<b>986.321.617.311</b>	<b>1.146.418.829.851</b>
<b>I Tiền và các khoản tương đương tiền</b>	<b>110</b>	V.1	<b>92.495.880.337</b>	<b>104.987.831.098</b>
1 Tiền	111		29.395.880.337	68.987.831.098
2 Các khoản tương đương tiền	112		63.100.000.000	36.000.000.000
<b>II Các khoản đầu tư tài chính ngắn hạn</b>	<b>120</b>	V.2.1	<b>16.001.000.000</b>	<b>16.001.000.000</b>
3 Đầu tư nắm giữ đến ngày đáo hạn	123		16.001.000.000	16.001.000.000
<b>III Các khoản phải thu ngắn hạn</b>	<b>130</b>		<b>552.866.364.167</b>	<b>696.990.547.424</b>
1 Phải thu ngắn hạn khách hàng	131	V.3	312.312.372.941	395.462.048.461
2 Trả trước cho người bán ngắn hạn	132	V.3	119.283.771.378	111.085.369.201
5 Phải thu về cho vay ngắn hạn	135		-	21.812.797.157
6 Phải thu ngắn hạn khác	136	V.4	155.490.645.832	203.948.889.590
7 Dự phòng phải thu ngắn hạn khó đòi	137		(34.220.425.984)	(35.318.556.985)
<b>IV Hàng tồn kho</b>	<b>140</b>		<b>323.764.853.656</b>	<b>327.921.295.100</b>
1 Hàng tồn kho	141	V.5	323.764.853.656	327.921.295.100
<b>V Tài sản ngắn hạn khác</b>	<b>150</b>		<b>1.193.519.151</b>	<b>518.156.229</b>
1 Chi phí trả trước ngắn hạn	151		1.193.329.151	228.168.023
2 Thuế GTGT được khấu trừ	152	V.13.1	190.000	289.988.206
<b>B TÀI SẢN DÀI HẠN</b> (200=210+220+240+250+260)	<b>200</b>		<b>286.189.311.845</b>	<b>258.680.321.991</b>
<b>I Các khoản phải thu dài hạn</b>	<b>210</b>		<b>3.363.122.300</b>	<b>3.363.122.300</b>
6 Phải thu dài hạn khác	216		3.363.122.300	3.363.122.300
<b>II Tài sản cố định</b>	<b>220</b>		<b>172.896.162.941</b>	<b>187.075.489.939</b>
1 Tài sản cố định hữu hình	221	V.6	140.230.299.983	152.964.131.350
- Nguyên giá	222		548.114.480.804	577.164.281.507
- Giá trị hao mòn lũy kế	223		(407.884.180.821)	(424.200.150.157)
2 Tài sản cố định thuê tài chính	224	V.7	29.036.193.575	30.490.202.957
- Nguyên giá	225		37.688.331.558	37.688.331.558
- Giá trị hao mòn lũy kế	226		(8.652.137.983)	(7.198.128.601)
3 Tài sản cố định vô hình	227	V.8	3.629.669.383	3.621.155.632
- Nguyên giá	228		3.784.774.600	3.724.581.000
- Giá trị hao mòn lũy kế	229		(155.105.217)	(103.425.368)

**BẢNG CÂN ĐỐI KẾ TOÁN HỢP NHẤT**

Tại ngày 30 tháng 06 năm 2025

<b>III Bất động sản đầu tư</b>	<b>230</b>	<b>V.9</b>	<b>25.133.100.206</b>	<b>21.732.299.879</b>
- Nguyên giá	231		27.267.415.590	23.866.615.263
- Giá trị hao mòn lũy kế (*)	232		(2.134.315.384)	(2.134.315.384)
<b>IV Tài sản dở dang dài hạn</b>	<b>240</b>		<b>10.185.230.889</b>	<b>9.001.562.600</b>
1 Chi phí sản xuất, kinh doanh dở dang dài hạn	241	V.10	9.001.562.600	9.001.562.600
2 Chi phí xây dựng cơ bản dở dang	242	V.10.2	1.183.668.289	-
<b>V Các khoản đầu tư tài chính dài hạn</b>	<b>250</b>		<b>66.690.000.000</b>	<b>25.690.000.000</b>
3 Đầu tư góp vốn vào đơn vị khác	253	V.11	72.062.500.000	6.062.500.000
4 Dự phòng giảm giá đầu tư tài chính dài hạn (*)	254	V.11	(5.372.500.000)	(5.372.500.000)
5 Đầu tư nắm giữ đến ngày đáo hạn	255		-	25.000.000.000
<b>VI Tài sản dài hạn khác</b>	<b>260</b>		<b>7.921.695.509</b>	<b>11.817.847.273</b>
1 Chi phí trả trước dài hạn	261	V.12	7.921.695.509	11.817.847.273
<b>TỔNG CỘNG TÀI SẢN (270=100+200)</b>	<b>270</b>		<b>1.272.510.929.156</b>	<b>1.405.099.151.842</b>

**BẢNG CÂN ĐỐI KẾ TOÁN HỢP NHẤT**  
**Tại ngày 30 tháng 06 năm 2025**

(tiếp theo)


Đơn vị tính: VND

NGUỒN VỐN	Mã số	Thuyết minh	Số cuối kỳ	Số đầu năm
<b>A NỢ PHẢI TRẢ (300=310+330)</b>	<b>300</b>		<b>914.788.415.837</b>	<b>1.048.256.310.409</b>
<b>I Nợ ngắn hạn</b>	<b>310</b>		<b>875.298.224.452</b>	<b>1.026.340.919.042</b>
1 Phải trả người bán ngắn hạn	311		138.619.003.433	248.460.465.640
2 Người mua trả tiền trước ngắn hạn	312		163.388.809.531	182.103.187.739
3 Thuế và các khoản phải nộp Nhà nước	313	V.13.3	6.852.886.737	3.954.393.917
4 Phải trả người lao động	314		5.304.047.982	6.386.159.900
5 Chi phí phải trả ngắn hạn	315	V.14	8.639.910.657	27.067.510.585
8 Doanh thu chưa thực hiện ngắn hạn	318		1.779.722.385	2.161.089.757
9 Các khoản phải trả ngắn hạn khác	319	V.15	9.450.440.589	10.790.821.065
10 Vay và nợ thuê tài chính ngắn hạn	320	V.16.1	541.263.178.771	545.417.066.072
12 Quỹ khen thưởng phúc lợi	322	V.17.g	224.367	224.367
<b>II Nợ dài hạn</b>	<b>330</b>		<b>39.490.191.385</b>	<b>21.915.391.367</b>
7 Phải trả dài hạn khác	337		2.059.226.956	2.281.578.956
8 Vay và nợ thuê tài chính dài hạn	338	V.16.2	37.430.964.429	19.633.812.411
<b>B VỐN CHỦ SỞ HỮU (400=410+430)</b>	<b>400</b>	V.17	<b>357.722.513.319</b>	<b>356.842.841.433</b>
<b>I Vốn chủ sở hữu</b>	<b>410</b>		<b>357.722.513.319</b>	<b>356.842.841.433</b>
1 Vốn góp của chủ sở hữu	411		261.341.320.000	261.341.320.000
2 Thặng dư vốn cổ phần	412		30.000.000.000	30.000.000.000
8 Quỹ đầu tư phát triển	418		50.836.033.694	50.836.033.694
11 Lợi nhuận sau thuế chưa phân phối	421		15.514.703.542	14.635.435.472
13 Lợi ích cổ đông không kiểm soát	429		30.456.083	30.052.267
<b>TỔNG CỘNG NGUỒN VỐN (440=300+400)</b>	<b>440</b>		<b>1.272.510.929.156</b>	<b>1.405.099.151.842</b>

Hà Nội, ngày 29 tháng 07 năm 2025

CÔNG TY CỔ PHẦN VIMECO

Người lập



Võ Thị Hải An

Kế toán trưởng



Trần Thị Hồng

Tổng giám đốc



Đặng Văn Hiếu



**CÔNG TY: CÔNG TY CỔ PHẦN VIMECO**

Địa chỉ: Lô E9, đường Phạm Hùng, Phường Yên Hoà, TP Hà Nội

Tel: 024.37848204

Fax: 024.37848202

Báo cáo tài chính


Quý 2 năm tài chính 2025

Mẫu số: .....

**DN - BÁO CÁO KẾT QUẢ KINH DOANH CÔNG TY HỢP NHẤT - QUÝ 2 NĂM 2025**

Chỉ tiêu	Mã chỉ tiêu	Thuyết minh	Kỳ này Năm nay	Kỳ này Năm trước	Số lũy kế từ đầu năm đến cuối quý này (Năm nay)	Số lũy kế từ đầu năm đến cuối quý này (Năm trước)
1. Doanh thu bán hàng và cung cấp dịch vụ	01	18	231.801.256.869	274.921.128.918	347.577.056.328	475.797.038.259
2. Các khoản giảm trừ doanh thu	02		0	0	0	0
3. Doanh thu thuần về bán hàng và cung cấp dịch vụ (10 = 01 - 02)	10	19	231.801.256.869	274.921.128.918	347.577.056.328	475.797.038.259
4. Giá vốn hàng bán	11	20	213.982.762.886	255.489.782.375	309.223.258.065	430.921.054.287
5. Lợi nhuận gộp về bán hàng và cung cấp dịch vụ(20=10-11)	20		17.818.493.983	19.431.346.543	38.353.798.263	44.875.983.972
6. Doanh thu hoạt động tài chính	21	21	1.004.502.656	1.129.140.856	1.789.759.043	2.091.941.439
7. Chi phí tài chính	22	22	10.121.495.234	10.721.262.645	20.386.904.012	21.302.823.351
- Trong đó: Chi phí lãi vay	23		10.121.495.234	10.554.145.399	20.386.904.012	21.302.823.351
8. Chi phí lãi lỗ trong liên doanh liên kết	24		0	0	0	0
9. Chi phí bán hàng	25		0	0	0	0
10. Chi phí quản lý doanh nghiệp	26	23	11.048.181.603	9.368.415.284	21.479.737.603	24.092.978.964
11. Lợi nhuận thuần từ hoạt động kinh doanh{30=20+(21-22)+24-(25+26)}	30		-2.346.680.198	470.809.470	-1.723.084.309	1.572.123.096
12. Thu nhập khác	31	24	5.325.557.846	2.492.223.580	5.325.557.846	2.492.223.580
13. Chi phí khác	32	25	147.562.995	637.344.801	147.584.773	784.106.533
14. Lợi nhuận khác(40=31-32)	40		5.177.994.851	1.854.878.779	5.177.973.073	1.708.117.047
15. Tổng lợi nhuận kế toán trước thuế(50=30+40)	50		2.831.314.653	2.325.688.249	3.454.888.764	3.280.240.143
16. Chi phí thuế TNDN hiện hành	51		2.468.227.453	2.211.420.579	2.566.131.748	2.399.235.362
17. Chi phí thuế TNDN hoãn lại	52		0	0	0	0
18. Lợi nhuận sau thuế thu nhập doanh nghiệp(60=50-51-52)	60		363.087.200	114.267.670	888.757.016	881.004.781
18.1 Lợi nhuận sau thuế của công ty mẹ	61		362.998.468	117.013.681	888.330.543	880.290.381
18.2 Lợi nhuận sau thuế của cổ đông không kiểm soát	62	26	88.732	-2.746.011	426.473	714.400
19. Lãi cơ bản trên cổ phiếu(*)	70	27	14	5	34	37
20. Lãi suy giảm trên cổ phiếu	71			0		

Người lập




Vũ Thị Hải An

Kế toán trưởng



Trần Thị Hồng



**BÁO CÁO LƯU CHUYỂN TIỀN TỆ HỢP NHẤT**

*(Theo phương pháp gián tiếp)*

kỳ hoạt động từ ngày 01/01/2025 đến 30/06/2025

Đơn vị tính: VND

Luỹ kế từ đầu năm đến cuối kỳ này

Chỉ tiêu	Mã số	Năm nay	Năm trước
<b>I. Lưu chuyển tiền từ hoạt động kinh doanh</b>			
1. Lợi nhuận trước thuế	01	3.454.888.764	3.280.240.143
2. Điều chỉnh cho các khoản			
Khấu hao tài sản cố định	02	12.366.042.987	7.381.529.679
Các khoản dự phòng	03	(1.098.131.000)	(269.379.949)
Lãi, lỗ chênh lệch tỷ giá hối đoái chưa thực hiện	04	-	-
Lãi, lỗ từ hoạt động đầu tư	05	-	-
Chi phí lãi vay	06	20.386.904.012	10.748.677.952
3. Lợi nhuận từ hoạt động kinh doanh trước thay	08	35.109.704.763	21.141.067.825
Biến động các khoản phải thu	09	145.512.112.464	78.760.763.916
Biến động hàng tồn kho	10	4.156.441.444	31.981.167.034
Biến động các khoản phải trả (không kể lãi vay phải trả, thuế thu nhập doanh nghiệp phải nộp)	11	(98.522.717.586)	(119.672.128.263)
Biến động chi phí trả trước	12	2.930.990.636	1.166.331.386
Tiền lãi vay đã trả	13	(20.509.037.697)	(10.766.075.113)
Thuế thu nhập doanh nghiệp đã nộp	14	(5.335.881.296)	(3.570.000.000)
Tiền thu khác từ hoạt động kinh doanh	15	-	-
Tiền chi khác từ hoạt động kinh doanh	16	-	-
<b>Lưu chuyển tiền thuần từ hoạt động kinh doanh</b>	<b>20</b>	<b>63.341.612.728</b>	<b>(958.873.215)</b>
<b>II. Lưu chuyển tiền từ hoạt động đầu tư</b>			
1. Tiền chi để mua sắm, xây dựng TSCĐ và TSDH khác	21	0	(3.425.925.926)
2. Tiền thu từ thanh lý, nhượng bán TSCĐ và TSDH khác	22	-	-
3. Tiền chi cho vay, mua các công cụ nợ của đơn vị khác	23	-	-
4. Tiền thu hồi cho vay, bán lại các công cụ nợ của đơn vị khác	24	-	-
5. Tiền chi đầu tư góp vốn vào đơn vị khác	25	(66.000.000.000)	-
6. Tiền thu hồi đầu tư góp vốn vào các đơn vị khác	26	-	-
7. Tiền thu lãi cho vay, cổ tức và lợi nhuận được chia	27	1.431.729.615	1.144.098.671
<b>Lưu chuyển tiền thuần từ hoạt động đầu tư</b>	<b>30</b>	<b>(64.568.270.385)</b>	<b>(2.281.827.255)</b>
<b>III. Lưu chuyển tiền từ hoạt động tài chính</b>			
1. Tiền thu từ phát hành cổ phiếu, nhận vốn góp của chủ sở hữu	31	-	-

**CÔNG TY CỔ PHẦN VIMECO**

Địa chỉ: Lô E9 - đường Phạm Hùng - Phường Yên Hoà - TP Hà Nội

Điện thoại: (84-024) 3784 8204 Fax: (84-024) 3784 8202

**BÁO CÁO TÀI CHÍNH HỢP NHẤT**

Mẫu số B 03 - DN

(Ban hành theo TT 200/2014/TT-BTC)

**BÁO CÁO LƯU CHUYỂN TIỀN TỆ HỢP NHẤT***(Theo phương pháp gián tiếp)*

kỳ hoạt động từ ngày 01/01/2025 đến 30/06/2025

Đơn vị tính: VND

Luỹ kế từ đầu năm đến cuối kỳ này

Chỉ tiêu	Mã số	Năm nay	Năm trước
2. Tiền chi trả vốn góp cho các chủ sở hữu, mua lại cổ phiếu của doanh nghiệp đã phát hành	32	-	-
3. Tiền thu từ đi vay	33	462.603.970.871	224.104.676.798
4. Tiền trả nợ gốc vay	34	(444.781.143.654)	(194.314.613.936)
5. Tiền chi trả nợ thuê tài chính	35	(4.179.562.500)	(2.089.781.250)
6. Cổ tức, lợi nhuận đã trả cho chủ sở hữu	36	(821.090)	(4.232.440)
<b>Lưu chuyển tiền thuần từ hoạt động tài chính</b>	<b>40</b>	<b>13.642.443.627</b>	<b>27.696.049.172</b>
<b>Lưu chuyển tiền thuần trong kỳ (50=20+30+40)</b>	<b>50</b>	<b>12.415.785.970</b>	<b>24.455.348.702</b>
<b>Tiền và tương đương tiền đầu kỳ</b>	<b>60</b>	<b>80.080.094.367</b>	<b>55.624.745.665</b>
Ảnh hưởng của thay đổi tỷ giá hối đoái quy đổi ngoại tệ	61	-	-
<b>Tiền và tương đương tiền cuối kỳ (70=60+61)</b>	<b>70</b>	<b>92.495.880.337</b>	<b>80.080.094.367</b>

Hà Nội, ngày 29 tháng 07 năm 2025

**CÔNG TY CỔ PHẦN VIMECO**

Người lập

Võ Thị Hải An

Kế toán trưởng

Trần Thị Hồng



**BẢN THUYẾT MINH BÁO CÁO TÀI CHÍNH HỢP NHẤT***cho kỳ hoạt động từ ngày 01/01/2025 đến 30/06/2025***I. Đặc điểm hoạt động của doanh nghiệp****1. Hình thức sở hữu vốn**

Công ty cổ phần VIMECO, tên giao dịch là VIMECO JOINT STOCK COMPANY, gọi tắt là "Công ty", tiền thân là Công ty Cơ giới và lắp máy được thành lập theo quyết định số: 179/BXD-TCLĐ ngày 24/03/1997 của Bộ trưởng Bộ Xây dựng. Từ ngày 06/12/2002 Công ty Cơ giới và lắp máy được chuyển thành Công ty cổ phần Cơ giới lắp máy và Xây dựng theo quyết định số: 1485/QĐ-BXD ngày 07/11/2002 của Bộ trưởng Bộ Xây dựng và Giấy chứng nhận đăng ký kinh doanh công ty cổ phần số: 0103001651 do Sở Kế hoạch và Đầu tư Thành phố Hà Nội cấp, đăng ký lần đầu ngày 06 tháng 12 năm 2002.

Trong quá trình hoạt động, Công ty đã 16 lần được Sở Kế hoạch và Đầu tư thành phố Hà Nội cấp bổ sung các Giấy chứng nhận đăng ký doanh nghiệp thay đổi, trong đó thay đổi lần thứ 16 ngày 05 tháng 08 năm 2024 về việc thay đổi vốn điều lệ.

Công ty có chi nhánh Hồ Chí Minh đặt tại địa chỉ 47 Điện Biên Phủ, Phường Đa Kao, quận 1, Thành phố Hồ Chí Minh.

Cổ phiếu của Công ty đã được đăng ký niêm yết tại Trung tâm giao dịch chứng khoán Hà Nội với mã chứng khoán là VMC.

**2. Lĩnh vực kinh doanh**

Công ty hoạt động trong lĩnh vực xây lắp, kinh doanh bất động sản, sản xuất công nghiệp và giáo dục mầm non.

**3. Ngành nghề kinh doanh**

- Tư vấn đầu tư xây dựng: lập, quản lý các dự án đầu tư xây dựng; khảo sát xây dựng; giám sát thi công xây lắp, kiểm định chất lượng công trình; thí nghiệm. Tư vấn đấu thầu; tư vấn chuyển giao thiết bị công nghệ mới; thiết bị tự động hóa;
- Hoạt động kinh doanh bất động sản: Kinh doanh bất động sản và dịch vụ bất động sản; cho thuê văn phòng, khách sạn nhà chung cư. Quản lý, duy tu và khai thác các công trình hạ tầng kỹ thuật, khu đô thị, chung cư, văn phòng.
- Thi công xây lắp: san nền, xử lý nền đất yếu, thi công hạ tầng kỹ thuật các khu đô thị, khu công nghiệp, các công trình cấp thoát nước, xử lý nước và nước thải, đường dây và trạm điện có cấp điện áp tới 220KV; thi công các hệ thống phòng cháy và chữa cháy; Xây dựng các công trình dân dụng, công nghiệp, giao thông ( đường bộ các cấp, sân bay, cảng, bến cảng, cầu), bưu điện, các công trình đê kè, đập thủy lợi, thủy điện;
- Khai thác sản xuất, chế biến và kinh doanh vật liệu xây dựng: cát, đá, sỏi gạch, ngói xi măng, kính, tấm lợp, nhựa đường và các vật liệu xây dựng khác dùng trong xây dựng và trang trí nội ngoại thất; Kết cấu bê tông đúc sẵn, bê tông thương phẩm, vật tư, máy móc thiết bị, dây chuyền công nghệ, phương tiện vận tải;
- Gia công, lắp đặt, bảo dưỡng lắp đặt, sửa chữa, cho thuê các dây chuyền thiết bị công nghệ, kết cấu thép phục vụ cho các công trình dân dụng, công nghiệp, đường dây và trạm;
- Kinh doanh xuất khẩu, nhập khẩu: Vật liệu xây dựng các loại, vật tư máy móc, thiết bị, dây chuyền công nghệ, phương tiện vận tải;
- Kinh doanh dịch vụ giao nhận và vận chuyển hàng hoá;
- Kinh doanh giáo dục đào tạo công nhân các nghề cơ khí, sửa chữa thiết bị, xây dựng, điện dân dụng, điện công nghiệp, thiết bị điều hòa thông gió, thang máy; hệ thống điện nhẹ; đào tạo ngoại ngữ; giáo dục mầm non (chỉ hoạt động khi được cơ quan Nhà nước có thẩm quyền cho phép).

Địa chỉ: Lô E9 đường Phạm Hùng, Phường Trung Hòa, Quận Cầu Giấy, Thành phố Hà Nội

Điện thoại: 024 37 848 204

**BẢN THUYẾT MINH BÁO CÁO TÀI CHÍNH HỢP NHẤT**

*cho kỳ hoạt động từ ngày 01/01/2025 đến 30/06/2025*

(tiếp theo)

**4. Cấu trúc doanh nghiệp**

**Khái quát chung về công ty con:**

Công ty Cổ phần hệ thống giáo dục Quốc tế VIMECO (gọi tắt là 'Công ty') được thành lập và hoạt động theo Giấy chứng nhận đăng ký kinh doanh số 0109974057 do Sở kế hoạch và Đầu tư Thành phố Hà Nội cấp lần đầu ngày 22/04/2022 và thay đổi lần thứ 3 ngày 16/06/2025 về việc thay đổi người đại diện theo Pháp luật.

Vốn điều lệ: **12.030.000.000 VND** (Mười hai tỷ, không trăm ba mươi triệu đồng chẵn)

Địa chỉ: Tầng 2 và 3, Toà CT2 chung cư Vimeco, số 4 Nguyễn Chánh, Phường Yên Hoà, thành phố Hà nội, Việt Nam

Điện thoại: (84) 024 22250930

Tỷ lệ lợi ích và quyền biểu quyết của công ty mẹ là 99,97%.

**II. Kỳ kế toán, đơn vị tiền tệ sử dụng trong kế toán**

**1. Kỳ kế toán năm**

Kỳ kế toán năm của Công ty bắt đầu từ ngày 01/01 và kết thúc vào ngày 31/12 hàng năm.

**2. Đơn vị tiền tệ sử dụng trong kế toán**

Đơn vị tiền tệ sử dụng trong kế toán là đồng Việt Nam ("VND"), hạch toán theo phương pháp giá gốc, phù hợp với các quy định của Luật kế toán số 03/2003/QH11 ngày 17/06/2003 và Chuẩn mực kế toán số 01 – Chuẩn mực chung.

**III. Chuẩn mực và Chế độ kế toán áp dụng**

**1. Chế độ kế toán áp dụng**

Công ty áp dụng Chế độ kế toán doanh nghiệp ban hành theo Thông tư số 200/2014/TT-BTC ngày 22/12/2014 của Bộ Tài chính.

**2. Tuyên bố về việc tuân thủ Chuẩn mực kế toán và Chế độ kế toán**

Báo cáo tài chính của Công ty được lập và trình bày phù hợp với các Chuẩn mực kế toán Việt Nam và Chế độ kế toán Việt Nam hiện hành.

**3. Hình thức kế toán áp dụng**

Công ty áp dụng hình thức ghi sổ trên máy vi tính, sử dụng phần mềm kế toán ANA.7.0.

**IV. Các chính sách kế toán áp dụng**

**1. Cơ sở lập Báo cáo tài chính hợp nhất**

Báo cáo tài chính hợp nhất của Công ty Cổ phần VIMECO được lập trên cơ sở hợp nhất Báo cáo tài chính sản xuất kinh doanh của các Công ty Cổ phần mà Công ty nắm giữ cổ phần chi phối được lập tại ngày 31/12 hàng năm. Tất cả các nghiệp vụ và số dư giữa Công ty con với Công ty mẹ được loại bỏ khi hợp nhất Báo cáo tài chính.

Lợi ích của cổ đông thiểu số trong tài sản thuần của công ty con hợp nhất, được xác định là một chỉ tiêu riêng biệt tách khỏi phần vốn chủ sở hữu của cổ đông của Công ty. Lợi ích của cổ đông thiểu số bao gồm: giá trị các lợi ích của cổ đông thiểu số tại ngày hợp nhất kinh doanh ban đầu và phần lợi ích của cổ đông thiểu số trong sự biến động của tổng vốn chủ sở hữu kể từ ngày hợp nhất kinh doanh.

**BẢN THUYẾT MINH BÁO CÁO TÀI CHÍNH HỢP NHẤT***cho kỳ hoạt động từ ngày 01/01/2025 đến 30/06/2025*

(tiếp theo)

**2. Nguyên tắc ghi nhận các khoản tiền và các khoản tương đương tiền**

Tiền là chỉ tiêu tổng hợp phản ánh toàn bộ số tiền hiện có của doanh nghiệp tại thời điểm báo cáo, gồm tiền mặt tại quỹ của doanh nghiệp và tiền gửi ngân hàng không kỳ hạn, tiền gửi ngân hàng có kỳ hạn được ghi nhận và lập báo cáo theo đồng Việt Nam (VND), phù hợp với quy định tại Luật kế toán số 03/2003/QH11 ngày 17/06/2003.

Các khoản tiền có gốc ngoại tệ được quy đổi theo tỷ giá hối đoái giao dịch thực tế. Tại thời điểm kết thúc năm tài chính số dư các khoản tiền có gốc ngoại tệ được đánh giá lại theo tỷ giá hối đoái giao dịch bình quân trên thị trường ngoại tệ liên ngân hàng do ngân hàng Nhà nước Việt Nam công bố tại thời điểm khoá sổ lập Báo cáo tài chính.

**3. Nguyên tắc ghi nhận hàng tồn kho**

- Nguyên tắc ghi nhận hàng tồn kho

Hàng tồn kho được tính theo giá gốc.

Giá gốc hàng tồn kho bao gồm: Chi phí mua, chi phí chế biến và các chi phí liên quan trực tiếp khác phát sinh để có được hàng tồn kho ở địa điểm và trạng thái hiện tại.

- Phương pháp tính giá trị hàng tồn kho cuối kỳ: Phương pháp giá đích danh
- Phương pháp hạch toán hàng tồn kho: Phương pháp kê khai thường xuyên

**4. Nguyên tắc ghi nhận và phương pháp khấu hao TSCĐ****4.1 Nguyên tắc ghi nhận TSCĐ hữu hình và khấu hao**

Tài sản cố định hữu hình được ghi nhận theo nguyên giá, được phản ánh trên Bảng cân đối kế toán theo các chỉ tiêu nguyên giá, hao mòn lũy kế và giá trị còn lại.

Việc ghi nhận Tài sản cố định hữu hình và Khấu hao tài sản cố định thực hiện theo Chuẩn mực kế toán số 03 - Tài sản cố định hữu hình, Quyết định số 15/2006/QĐ-BTC ngày 20/03/2006 của Bộ trưởng Bộ Tài chính và Thông tư số 45/2003/TT-BTC về ban hành Chế độ quản lý, sử dụng và trích khấu hao tài sản cố định.

Nguyên giá tài sản cố định hữu hình mua sắm bao gồm giá mua (trừ các khoản chiết khấu thương mại hoặc giảm giá), các khoản thuế và các chi phí liên quan trực tiếp đến việc đưa tài sản vào trạng thái sẵn sàng sử dụng.

Các chi phí phát sinh sau khi ghi nhận ban đầu TSCĐ hữu hình được ghi tăng nguyên giá của tài sản khi các chi phí này chắc chắn làm tăng lợi ích kinh tế trong tương lai. Các chi phí phát sinh không thoả mãn được điều kiện trên được công ty ghi nhận vào chi phí sản xuất kinh doanh trong kỳ.

Nguyên giá tài sản cố định hữu hình tự xây dựng bao gồm giá thành thực tế của tài sản cố định hữu hình tự xây dựng và chi phí lắp đặt chạy thử.

Các chi phí phát sinh sau ghi nhận ban đầu TSCĐ hữu hình được ghi tăng nguyên giá của tài sản khi các chi phí này chắc chắn làm tăng lợi ích kinh tế trong tương lai. Các chi phí phát sinh không thoả mãn được điều kiện trên được Công ty ghi nhận vào chi phí sản xuất kinh doanh trong kỳ.

Công ty áp dụng phương pháp khấu hao đường thẳng đối với tài sản cố định hữu hình. Kế toán TSCĐ hữu hình được phân loại theo nhóm tài sản có cùng tính chất và mục đích sử dụng trong hoạt động sản xuất kinh doanh của Công ty gồm:

**BẢN THUYẾT MINH BÁO CÁO TÀI CHÍNH HỢP NHẤT***cho kỳ hoạt động từ ngày 01/01/2025 đến 30/06/2025*

(tiếp theo)

<u>Loại tài sản cố định</u>	<u>Thời gian khấu hao (năm)</u>
Nhà cửa vật kiến trúc	05 - 25
Máy móc, thiết bị	03 - 15
Phương tiện vận tải, thiết bị truyền dẫn	06 - 10
Thiết bị văn phòng	3,5 - 05
Tài sản khác	3,5 - 05

**4.2 Nguyên tắc ghi nhận TSCĐ thuê tài chính và phương pháp khấu hao**

Tài sản cố định thuê tài chính của Công ty là máy móc thiết bị và phương tiện vận tải, được ghi nhận là TSCĐ thuê tài chính theo hợp đồng thuê mua với Công ty Cho thuê tài chính Ngân hàng Đầu tư và Phát triển Việt Nam, phù hợp với quy định tại Chuẩn mực số 06 - Thuê tài sản. Quyền sở hữu tài sản có thể chuyển giao vào cuối thời hạn thuê.

**5. Nguyên tắc ghi nhận các khoản đầu tư tài chính**

Các khoản đầu tư tài chính dài hạn bao gồm:

Các khoản đầu tư dài hạn khác của công ty bao gồm mua công trái giáo dục và góp vốn vào các công ty: Công ty Cổ phần VIPACO, Công ty Cổ phần Đầu tư và Phát triển điện Bắc miền Trung, Công ty Cổ phần Nhân lực và Thương mại Vinaconex, Công ty Cổ phần Đá trắng Yên Bình, Công ty Cổ phần Vinaconex Bắc Ninh ghi nhận theo giá gốc bắt đầu từ ngày mua.

Việc trích lập dự phòng giảm giá đầu tư dài hạn theo Thông tư số 89/2013/TT-BTC sửa đổi bổ sung Thông tư số 228/2009/TT-BTC hướng dẫn chế độ trích lập và sử dụng các khoản dự phòng giảm giá hàng tồn kho, tồn thất các khoản đầu tư tài chính, nợ phải thu khó đòi và bảo hành sản phẩm, hàng hóa, công trình xây lắp tại doanh nghiệp.

**6. Nguyên tắc ghi nhận và vốn hoá các khoản chi phí đi vay****Nguyên tắc ghi nhận chi phí đi vay**

Các khoản vay ngắn hạn (dài hạn) của Công ty được ghi nhận theo hợp đồng, khế ước vay, phiếu thu, phiếu chi và chứng từ ngân hàng.

Chi phí đi vay được ghi nhận vào chi phí hoạt động tài chính. Riêng chi phí đi vay liên quan trực tiếp đến việc đầu tư xây dựng hoặc sản xuất tài sản dở dang được tính vào giá trị của tài sản đó (được vốn hoá) khi có đủ điều kiện quy định trong Chuẩn mực kế toán số 16 – Chi phí đi vay.

**7. Nguyên tắc ghi nhận và vốn hoá các khoản chi phí trả trước dài hạn**

Công cụ và dụng cụ: bao gồm các tài sản Công ty nắm giữ để sử dụng trong quá trình hoạt động kinh doanh bình thường, với nguyên giá của mỗi tài sản thấp hơn 30 triệu VNĐ và do đó không đủ điều kiện ghi nhận là tài sản theo Thông tư số 45/2013/TT-BTC ngày 25/7/2013 của Bộ Tài chính, hướng dẫn chế độ quản lý, sử dụng và trích khấu hao tài sản cố định. Nguyên giá của công cụ và dụng cụ được phân bổ theo phương pháp đường thẳng trong thời gian 3 năm.

**8. Nguyên tắc ghi nhận chi phí phải trả**

Ghi nhận các khoản chi phí ước tính cho hoạt động sản xuất kinh doanh trong kỳ nhưng thực tế chưa phát sinh do chưa có số liệu quyết toán chính thức với đơn vị cung cấp hàng hóa, dịch vụ.

**9. Nguyên tắc ghi nhận vốn chủ sở hữu**

Vốn đầu tư của chủ sở hữu của Công ty được ghi nhận theo số vốn thực góp của chủ sở hữu.

**BẢN THUYẾT MINH BÁO CÁO TÀI CHÍNH HỢP NHẤT***cho kỳ hoạt động từ ngày 01/01/2025 đến 30/06/2025*

(tiếp theo)

Thặng dư vốn cổ phần được ghi nhận theo số chênh lệch lớn hơn giữa giá thực tế phát hành và mệnh giá cổ phiếu khi phát hành cổ phiếu.

Chênh lệch tỷ giá hối đoái phản ánh trên Bảng cân đối kế toán là chênh lệch tỷ giá hối đoái phát sinh hoặc đánh giá lại cuối kỳ của các khoản mục tiền tệ có gốc ngoại tệ của hoạt động đầu tư xây dựng cơ bản ở giai đoạn trước hoạt động, chưa hoàn thành đầu tư.

Lợi nhuận sau thuế chưa phân phối là số lãi từ hoạt động của doanh nghiệp sau khi trừ chi phí thuế TNDN của năm nay và tạm trích các quỹ đầu tư phát triển, quỹ dự phòng tài chính, quỹ khen thưởng, phúc lợi.

**10. Nguyên tắc và phương pháp ghi nhận doanh thu**

Doanh thu của công ty bao gồm doanh thu hoạt động xây lắp các công trình, doanh thu bán nhà và hạ tầng, sản xuất bê tông thương phẩm, đá xây dựng, gia công kết cấu thép, bán các sản phẩm, hàng hoá như máy móc thiết bị, sửa chữa thiết bị, gia công thép, doanh thu từ tiền lãi tiền gửi, lãi cho các đơn vị vay vốn và lãi cổ tức được chia.

Do các hợp đồng xây dựng của công ty quy định nhà thầu được thanh toán theo giá trị khối lượng, doanh thu xây lắp được xác định theo giá trị khối lượng được thực hiện, được khách hàng xác nhận bằng nghiệm thu, quyết toán, đã phát hành hoá đơn giá trị gia tăng, phù hợp với quy định tại chuẩn mực số 15 - "Hợp đồng xây dựng".

Doanh thu bán nhà và hạ tầng được ghi nhận sau khi đã bàn giao nhà, thanh lý hợp đồng, phát hành hoá đơn được khách hàng chấp nhận thanh toán phù hợp với 5 điều kiện ghi nhận doanh thu quy định tại Chuẩn mực số 14 - "Doanh thu và thu nhập khác".

Doanh thu sản xuất công nghiệp như bê tông, đá, gia công kết cấu thép được xác định theo giá trị sản phẩm xuất bán, được xác nhận bằng nghiệm thu, phát hành hoá đơn và được khách hàng chấp nhận thanh toán, phù hợp với 5 điều kiện ghi nhận doanh thu quy định tại Chuẩn mực số 14 - "Doanh thu và thu nhập khác".

Doanh thu bán hàng hoá, sản phẩm được xác định theo giá trị hợp lý của các khoản tiền đã thu hoặc sẽ thu được theo nguyên tắc dồn tích, ghi nhận khi chuyển giao hàng hoá cho khách hàng, phát hành hoá đơn và được khách hàng chấp nhận thanh toán, phù hợp với 5 điều kiện ghi nhận doanh thu quy định tại Chuẩn mực số 14 - "Doanh thu và thu nhập khác".

Doanh thu từ lãi tiền gửi, lãi cho vay, được ghi nhận trên cơ sở thời gian và lãi suất thực tế từng kỳ; doanh thu từ việc thu cổ tức được ghi nhận khi các bên tham gia góp vốn được quyền nhận lợi nhuận từ việc góp vốn, căn cứ vào biên bản họp hội đồng cổ đông của các công ty có vốn góp.

Các khoản lãi trả chậm được trình bày trên khoản mục "doanh thu chưa thực hiện", được ghi nhận vào doanh thu hoạt động tài chính khi đến hạn thu được khoản tiền lãi này.

**11. Các nguyên tắc và phương pháp kế toán khác****11.1 Nguyên tắc ghi nhận các khoản phải thu, phải trả**

Nguyên tắc xác định khoản phải thu khách hàng dựa theo Hợp đồng và ghi nhận theo Hoá đơn bán hàng xuất cho khách hàng.

Khoản trả trước cho người bán được hạch toán căn cứ vào phiếu chi, chứng từ ngân hàng và Hợp đồng kinh tế.

Nguyên tắc xác định khoản phải trả người bán dựa theo Hợp đồng, phiếu nhập kho và ghi nhận theo Hoá đơn bán hàng của bên bán.

Khoản người mua trả trước được ghi nhận căn cứ vào hợp đồng, phiếu thu, chứng từ ngân hàng.

Nguyên tắc trích lập dự phòng các khoản phải thu khó đòi dựa theo thời hạn thanh toán hợp đồng kinh tế.



**BẢN THUYẾT MINH BÁO CÁO TÀI CHÍNH HỢP NHẤT***cho kỳ hoạt động từ ngày 01/01/2025 đến 30/06/2025*

(tiếp theo)

Mức trích lập dự phòng cụ thể như sau:

- + 50% đối với khoản nợ phải thu quá hạn trên 1 năm.
- + 70% đối với khoản nợ phải thu quá hạn từ 2 năm đến trên 3 năm.
- + 100% đối với các khoản nợ trên 3 năm

**11.2 Nguyên tắc ghi nhận chi phí xây dựng cơ bản dở dang**

Các tài sản đang trong quá trình xây dựng phục vụ mục đích sản xuất, cho thuê, quản lý hoặc cho các mục đích khác được ghi nhận theo giá gốc. Chi phí này bao gồm các chi phí cần thiết để hình thành tài sản bao gồm chi phí xây lắp, thiết bị, chi phí khác và chi phí lãi vay có liên quan phù hợp với chính sách kế toán của Tổng Công ty. Các chi phí này sẽ được chuyển sang nguyên giá tài sản cố định theo giá tạm tính (nếu chưa có quyết toán được phê duyệt) khi các tài sản được bàn giao đưa vào sử dụng.

Theo qui định về quản lý đầu tư và xây dựng của Nhà nước, tùy theo phân cấp quản lý, giá trị quyết toán các công trình xây dựng cơ bản hoàn thành cần được các cơ quan có thẩm quyền phê duyệt. Do đó, giá trị cuối cùng về giá trị các công trình xây dựng cơ bản có thể thay đổi và phụ thuộc vào quyết toán được phê duyệt của các cơ quan có thẩm quyền.

**11.3 Nguyên tắc ghi nhận các khoản vay ngắn hạn, dài hạn**

Các khoản vay ngắn hạn, dài hạn được ghi nhận trên cơ sở các phiếu thu, chứng từ ngân hàng, các khế ước vay và các hợp đồng vay. Các khoản vay có thời hạn từ 1 năm tài chính trở xuống được Công ty ghi nhận là vay ngắn hạn. Các khoản vay có thời hạn trên 1 năm tài chính được Công ty ghi nhận là vay dài hạn.

**11.4 Các nghĩa vụ về thuế*****Thuế Giá trị gia tăng (GTGT)***

Doanh nghiệp áp dụng việc kê khai, tính thuế GTGT theo hướng dẫn của luật thuế hiện hành.

***Thuế thu nhập doanh nghiệp***

Công ty áp dụng mức thuế suất thuế thu nhập doanh nghiệp là 20% trên lợi nhuận chịu thuế theo qui định của Luật thuế Thu nhập doanh nghiệp hiện hành.

Việc xác định thuế Thu nhập doanh nghiệp của Công ty căn cứ vào các quy định hiện hành về thuế. Tuy nhiên những quy định này thay đổi theo từng thời kỳ và việc xác định sau cùng về thuế Thu nhập doanh nghiệp tùy thuộc vào kết quả kiểm tra của cơ quan thuế có thẩm quyền.

***Thuế khác***

Các loại thuế, phí khác doanh nghiệp thực hiện kê khai và nộp cho cơ quan thuế địa phương theo đúng quy định hiện hành của Nhà nước.

**11.5 Nguyên tắc ghi nhận giá vốn hàng bán**

Giá vốn hàng bán được ghi nhận và tập hợp theo giá trị và số lượng thành phẩm, hàng hoá, vật tư xuất bán cho khách hàng, phù hợp với doanh thu ghi nhận trong kỳ.

Giá vốn dịch vụ được ghi nhận theo chi phí thực tế phát sinh để hoàn thành dịch vụ, phù hợp với doanh thu ghi nhận trong kỳ.

Giá vốn các công trình xây lắp được ghi nhận theo nguyên tắc:

Giá vốn trong kỳ = Chi phí SXKD dở dang đầu kỳ + Chi phí SXKD trong kỳ - Chi phí SXKD dở dang cuối kỳ

Mẫu số B 09 - DN

(Ban hành theo TT 200/2014/TT-BTC)

**BẢN THUYẾT MINH BÁO CÁO TÀI CHÍNH HỢP NHẤT***cho kỳ hoạt động từ ngày 01/01/2025 đến 30/06/2025*

(tiếp theo)

**V. Thông tin bổ sung cho các khoản mục trình bày trong Bảng cân đối kế toán****1. Tiền và các khoản tương đương tiền**

	Số cuối kỳ VND	Số đầu năm VND
Tiền mặt	1.699.117.173	6.027.307.627
Tiền gửi ngân hàng	27.696.763.164	62.960.523.471
Các khoản tương đương tiền	63.100.000.000	36.000.000.000
<b>Tổng cộng</b>	<b>92.495.880.337</b>	<b>104.987.831.098</b>

**2. Đầu tư nắm giữ đến ngày đáo hạn****2.1 Ngắn hạn**

	Số cuối kỳ VND	Số đầu năm VND
Tiền gửi có kỳ hạn từ 6 đến 13 tháng	16.001.000.000	16.001.000.000
<b>Tổng cộng</b>	<b>16.001.000.000</b>	<b>16.001.000.000</b>

**3. Phải thu khách hàng**

	Số cuối kỳ VND	Số đầu năm VND
Phải thu ngắn hạn của khách hàng	312.312.372.941	395.462.048.461
Trả trước cho người bán ngắn hạn	119.283.771.378	111.085.369.201
<b>Tổng cộng</b>	<b>431.596.144.319</b>	<b>506.547.417.662</b>

**4. Các khoản phải thu ngắn hạn khác**

	Số cuối kỳ VND	Số đầu năm VND
Phải thu các tổ, đội thi công	128.655.402.113	171.972.839.265
Phải thu lãi tiền gửi	226.896.808	1.522.386.343
Phải thu dự án Cao xanh Hà Khánh	24.549.496.556	24.549.496.556
Phải thu khác	2.058.850.355	5.904.167.426
<b>Tổng cộng</b>	<b>155.490.645.832</b>	<b>203.948.889.590</b>

**5. Hàng tồn kho**

	Số cuối kỳ VND	Số đầu năm VND
Nguyên liệu, vật liệu	2.517.496.223	1.809.875.445
Công cụ dụng cụ	1.551.701.421	1.677.631.951
Chi phí sản xuất kinh doanh dở dang ngắn hạn	319.695.656.012	324.433.787.704
<b>Giá gốc hàng tồn kho</b>	<b>323.764.853.656</b>	<b>327.921.295.100</b>
Dự phòng giảm giá hàng tồn kho	-	-
<b>Giá trị thuần hàng tồn kho</b>	<b>323.764.853.656</b>	<b>327.921.295.100</b>

**CÔNG TY CỔ PHẦN VIMECO**

Địa chỉ: Lô E9 - đường Phạm Hùng - Phường Yên Hoà - TP Hà Nội  
Điện thoại: (84-024) 3784 8204 Fax: (84-024) 3784 8202

**BÁO CÁO TÀI CHÍNH HỢP NHẤT****Mẫu số B 09 - DN**

(Ban hành theo TT 200/2014/TT-BTC)

**BẢN THUYẾT MINH BÁO CÁO TÀI CHÍNH HỢP NHẤT**

cho kỳ hoạt động từ ngày 01/01/2025 đến 30/06/2025  
(tiếp theo)

6. Tăng, giảm tài sản cố định hữu hình	Chỉ tiêu	Nhà cửa, vật kiến trúc	Máy móc, thiết bị	Phương tiện vận tải	Thiết bị, dụng cụ quản lý, TS khác	Đơn vị tính: VND	Chỉ tiêu
<b>Nguyên giá</b>							
Số đầu năm	62.076.938.721	344.579.864.296	165.582.614.058	4.924.864.432	577.164.281.507		
Mua trong kỳ	-	-	-	-	-		
Đầu tư XD/CB hoàn thành	-	-	-	-	-		
Giảm do Công ty mẹ thoái vốn	-	-	-	-	-		
Thanh lý, nhượng bán	-	(11.796.425.121)	(17.253.375.582)	-	(29.049.800.703)		
Chuyển sang bất động sản đầu tư	-	-	-	-	-		
Số cuối kỳ	62.076.938.721	332.783.439.175	148.329.238.476	4.924.864.432	548.114.480.804		
<b>Giá trị hao mòn lũy kế</b>							
Số đầu năm	43.344.164.319	237.461.756.182	138.789.850.297	4.604.379.359	424.200.150.157		
Khấu hao trong kỳ	1.118.518.301	8.214.306.027	2.931.418.999	101.799.660	12.366.042.987		
Giảm do Công ty mẹ thoái vốn	-	-	-	-	-		
Thanh lý, nhượng bán	-	(11.428.636.741)	(17.253.375.582)	-	(28.682.012.323)		
Chuyển sang bất động sản đầu tư	-	-	-	-	-		
Số cuối kỳ	44.462.682.620	234.247.425.468	124.467.893.714	4.706.179.019	407.884.180.821		
<b>Giá trị còn lại</b>							
Số đầu năm	18.732.774.402	107.118.108.114	26.792.763.761	320.485.073	152.964.131.350		
Số cuối kỳ	17.614.256.101	98.536.013.707	23.861.344.762	218.685.413	140.230.299.983		

**BẢN THUYẾT MINH BÁO CÁO TÀI CHÍNH HỢP NHẤT***cho kỳ hoạt động từ ngày 01/01/2025 đến 30/06/2025*

(tiếp theo)

**7. Tăng, giảm tài sản cố định thuê tài chính**

	Phương tiện vận tải	Máy móc thiết bị	Tổng cộng
	VND	VND	VND
<b>Nguyên giá</b>			
Số đầu năm	11.842.371.963	25.845.959.595	37.688.331.558
Số tăng trong kỳ	-	-	-
Số cuối kỳ	11.842.371.963	25.845.959.595	37.688.331.558
<b>Giá trị hao mòn lũy kế</b>			
Số đầu năm	3.157.965.840	4.040.162.761	7.198.128.601
Trích khấu hao trong kỳ	592.118.598	861.890.784	1.454.009.382
Số cuối kỳ	3.750.084.438	4.902.053.545	8.652.137.983
<b>Giá trị còn lại</b>			
Số đầu năm	8.684.406.123	21.805.796.834	30.490.202.957
Số cuối kỳ	8.092.287.525	20.943.906.050	29.036.193.575

**8. Tăng, giảm tài sản cố định vô hình**

	Quyền sử dụng đất	Tổng cộng
	VND	VND
<b>Nguyên giá</b>		
Số đầu năm	3.724.581.000	3.724.581.000
Số tăng trong kỳ	60.193.600	60.193.600
Số cuối kỳ	3.784.774.600	3.784.774.600
<b>Giá trị hao mòn lũy kế</b>		
Số đầu năm	103.425.368	103.425.368
Trích khấu hao trong kỳ	51.679.848	51.679.848
Số cuối kỳ	155.105.216	155.105.216
<b>Giá trị còn lại</b>		
Số đầu năm	3.713.080.000	3.713.080.000
Số cuối kỳ	3.629.669.384	3.629.669.384

Mẫu số B 09 - DN

(Ban hành theo TT 200/2014/TT-BTC)

**BẢN THUYẾT MINH BÁO CÁO TÀI CHÍNH HỢP NHẤT**

cho kỳ hoạt động từ ngày 01/01/2025 đến 30/06/2025

(tiếp theo)

**9. Tăng, giảm bất động sản đầu tư**

	Khu trường nghề cho thuê	Văn phòng cho thuê	Căn hộ chung cư, Quyền sử dụng đất	Tổng cộng
	VND	VND	VND	VND
<b>Nguyên giá</b>				
Số đầu năm	1.274.826.950	859.488.434	21.732.299.879	23.866.615.263
Số tăng trong kỳ	-	-	3.400.800.327	3.400.800.327
<b>Số cuối kỳ</b>	<b>1.274.826.950</b>	<b>859.488.434</b>	<b>25.133.100.206</b>	<b>27.267.415.590</b>
<b>Giá trị hao mòn lũy kế</b>				
Số đầu năm	1.274.826.950	859.488.434	-	2.134.315.384
Trích khấu hao trong kỳ	-	-	-	-
<b>Số cuối kỳ</b>	<b>1.274.826.950</b>	<b>859.488.434</b>	<b>-</b>	<b>2.134.315.384</b>
<b>Giá trị còn lại</b>				
Số đầu năm	-	-	21.732.299.879	21.732.299.879
<b>Số cuối kỳ</b>	<b>-</b>	<b>-</b>	<b>25.133.100.206</b>	<b>25.133.100.206</b>

**10. Chi phí sản xuất kinh doanh dở dang dài hạn**

	Số cuối kỳ		Số đầu năm	
	Giá gốc VND	Giá trị có thể thu hồi VND	Giá gốc VND	Giá trị có thể thu hồi VND
San nền cho diện tích 1,7 ha dự án Trụ sở Công ty Vimeco	9.001.562.600	9.001.562.600	9.001.562.600	9.001.562.600
	<b>9.001.562.600</b>	<b>9.001.562.600</b>	<b>9.001.562.600</b>	<b>9.001.562.600</b>

**11. Đầu tư dài hạn khác**

	Số cuối kỳ	Số đầu năm
	VND	VND
Công ty Cổ phần VIPACO	5.312.500.000	5.312.500.000
Công ty Cổ phần Đầu tư và Phát triển Điện Bắc miền Trung	690.000.000	690.000.000
Công ty Cổ phần Đá trắng Yên Bình	60.000.000	60.000.000
Công ty Cổ phần Vinaconex Bắc Ninh	66.000.000.000	-
<b>Tổng cộng</b>	<b>72.062.500.000</b>	<b>6.062.500.000</b>
<b>Dự phòng giảm giá đầu tư dài hạn</b>	<b>(5.372.500.000)</b>	<b>(5.372.500.000)</b>
<b>Giá trị thuần đầu tư dài hạn</b>	<b>66.690.000.000</b>	<b>690.000.000</b>

**12. Chi phí trả trước**

	Số cuối kỳ	Số đầu năm
	VND	VND
Số dư đầu kỳ	12.046.015.296	20.882.183.684
Tăng trong kỳ	1.916.674.888	1.565.156.613
Phân bổ trong kỳ	(4.847.665.524)	(10.401.325.001)
<b>Tổng cộng</b>	<b>9.115.024.660</b>	<b>12.046.015.296</b>

**BẢN THUYẾT MINH BÁO CÁO TÀI CHÍNH HỢP NHẤT**

cho kỳ hoạt động từ ngày 01/01/2025 đến 30/06/2025

(tiếp theo)

**13. Thuế và các khoản phải thu/ nộp nhà nước**

	Số đầu năm VND	Số phải nộp VND	Số đã nộp/khấu trừ VND	Số cuối kỳ VND
Thuế GTGT được khấu trừ	289.988.206	289.798.206		190.000
<b>13.1</b>	<b>289.988.206</b>	<b>289.798.206</b>	<b>-</b>	<b>190.000</b>

	Số đầu năm VND	Số phải nộp VND	Số đã nộp/khấu trừ VND	Số cuối kỳ VND
Thuế và các khoản phải thu NN				
Thuế TNDN hiện hành	-	-	-	-
	-	-	-	-

	Số đầu năm VND	Số phải nộp VND	Số đã nộp/khấu trừ VND	Số cuối kỳ VND
Thuế và các khoản phải nộp NN				
Thuế GTGT	0	27.898.136.938	23.388.875.906	4.509.261.032
Thuế TNDN	3.556.843.957	2.566.131.748	5.335.881.296	787.094.409
Thuế thu nhập cá nhân	397.549.960	1.191.089.283	1.179.862.993	408.776.250
Thuế tài nguyên, phí MT	-	-	-	-
Thuế đất, thuế đất PNN	-	1.881.768.266	734.013.220	1.147.755.046
Các loại thuế khác	-	25.365.120	25.365.120	-
	<b>3.954.393.917</b>	<b>33.562.491.355</b>	<b>30.663.998.535</b>	<b>6.852.886.737</b>

	Số cuối kỳ VND	Số đầu năm VND
<b>14. Chi phí phải trả</b>		
<i>Công ty Cổ phần VIMECO</i>		
Chi phí phải trả nhà thầu, nhà cung cấp thi công dự án xây lắp	8.030.679.838	26.191.758.121
Lãi vay phải trả, chi phí khác	558.747.533	680.881.218
<i>Công ty Cổ phần hệ thống giáo dục Quốc tế VIMECO</i>	50.483.286	194.871.246
<b>Tổng cộng</b>	<b>8.639.910.657</b>	<b>27.067.510.585</b>

	Số cuối kỳ VND	Số đầu năm VND
<b>15. Các khoản phải trả, phải nộp ngắn hạn khác</b>		
Các khoản phải trả bảo hiểm, KPCĐ	602.840.390	1.141.722.324
Các khoản tạm ứng phải trả	2.674.746.810	3.406.081.422
Các khoản phải trả, phải nộp khác	6.172.853.389	6.243.017.319
<b>Tổng cộng</b>	<b>9.450.440.589</b>	<b>10.790.821.065</b>

**BẢN THUYẾT MINH BÁO CÁO TÀI CHÍNH HỢP NHẤT**

cho kỳ hoạt động từ ngày 01/01/2025 đến 30/06/2025

(tiếp theo)

**16. Vay và nợ thuê tài chính**

16.1 Vay ngắn hạn	Số cuối kỳ	Số phát sinh trong kỳ		Số đầu năm
	VND	Tăng VND	Giảm VND	VND
<i>Công ty CP Vimeco</i>				
NH Vietinbank CN Thăng Long	110.164.088.418	49.496.056.567	86.020.189.634	146.688.221.485
NH BIDV Hà Đông	411.004.067.629	382.307.914.304	333.191.798.422	361.887.951.747
NH BIDV Hà Thành	0		12.206.495.116	12.206.495.116
<i>Nợ dài hạn đến hạn trả</i>	20.095.022.724		6.039.374.999	24.634.397.724
<b>Tổng cộng</b>	<b>541.263.178.771</b>	<b>431.803.970.871</b>	<b>437.457.858.171</b>	<b>545.417.066.072</b>

**16.2 Vay dài hạn ngân hàng và tổ chức khác**

16.2 Vay dài hạn ngân hàng và tổ chức khác	Số cuối kỳ	Số phát sinh trong kỳ		Số đầu năm
	VND	Tăng VND	Giảm VND	VND
<i>Công ty CP Vimeco</i>				
NH BIDV Hà Đông	12.417.643.403	-	10.298.500.000	22.716.143.403
NH BIDV Hà Thành	0	-	3.064.160.482	3.064.160.482
Cty cho thuê tài chính BIDV-SUM	14.308.343.750	-	4.179.562.500	18.487.906.250
Tổ chức khác	30.800.000.000	30.800.000.000	-	0
<i>Nợ dài hạn đến hạn trả</i>	(20.095.022.724)	-	(6.039.374.999)	(24.634.397.724)
<b>Tổng cộng</b>	<b>37.430.964.429</b>	<b>30.800.000.000</b>	<b>23.581.597.981</b>	<b>19.633.812.411</b>

**17. Vốn chủ sở hữu****a) Bảng đối chiếu biến động của vốn chủ sở hữu**

Đơn vị tính: VND

Chỉ tiêu	Vốn đầu tư của chủ sở hữu	Thặng dư vốn cổ phần + Quỹ ĐTPT	Lợi nhuận sau thuế chưa phân phối	Tổng cộng
Số dư đầu kỳ trước	237.589.510.000	30.000.000.000	86.010.256.943	350.679.974.788
Tăng vốn trong năm trước	23.751.810.000	-	-	23.751.810.000
Lãi trong năm trước	-	-	3.213.022.223	3.213.022.223
Chia cổ tức bằng cổ phiếu	-	-	(23.751.810.000)	(23.751.810.000)
Điều chuyển các quỹ	-	50.836.033.694	(50.836.033.694)	-
Lợi ích của cổ đông không kiểm soát	-	-	-	30.052.267
<b>Số dư đầu kỳ này</b>	<b>261.341.320.000</b>	<b>80.836.033.694</b>	<b>14.635.435.472</b>	<b>356.842.841.433</b>
Tăng/giảm trong năm nay	0	-	-	-
Lãi trong năm nay	-	-	888.757.016	888.757.016
Thù lao HĐQT, Ban KS	-	-	-	-
Phân phối các quỹ	-	-	-	-
Chia cổ tức	-	-	-	-
Tăng/giảm khác	-	-	(9.488.946)	(9.085.130)
<b>Số dư cuối kỳ này</b>	<b>261.341.320.000</b>	<b>80.836.033.694</b>	<b>15.514.703.542</b>	<b>357.722.513.319</b>

**BẢN THUYẾT MINH BÁO CÁO TÀI CHÍNH HỢP NHẤT**

cho kỳ hoạt động từ ngày 01/01/2025 đến 30/06/2025

(tiếp theo)

b) Chi tiết vốn đầu tư của chủ sở hữu	Số cuối kỳ VND	Số đầu năm VND		
Vốn góp của Tổng Công ty CP XNK&XD Việt Nam	13.068.000.000	13.068.000.000		
Vốn góp của các cổ đông khác	248.273.320.000	248.273.320.000		
<b>Tổng cộng</b>	<b>261.341.320.000</b>	<b>261.341.320.000</b>		
c) Các giao dịch về vốn với các chủ sở hữu và phân phối cổ tức, chia lợi nhuận	Số cuối kỳ VND	Số đầu năm VND		
Vốn đầu tư của chủ sở hữu	-	-		
Vốn góp đầu năm	261.341.320.000	237.589.510.000		
Vốn góp tăng trong năm	-	23.751.810.000		
Vốn góp giảm trong năm	-	-		
Vốn góp cuối năm	261.341.320.000	261.341.320.000		
Cổ tức, lợi nhuận đã chia	-	23.751.810.000		
d) Cổ tức				
Cổ tức đã công bố sau ngày kết thúc kỳ kế toán năm:	10%	10%		
- Cổ tức đã công bố trên cổ phiếu phổ thông:	10%	10%		
e) Cổ phiếu	Số cuối kỳ VND	Số đầu năm VND		
Số lượng cổ phiếu đăng ký phát hành	26.134.132	26.134.132		
Số lượng cổ phiếu đã bán ra công chúng	26.134.132	26.134.132		
- Cổ phiếu phổ thông	26.134.132	26.134.132		
- Cổ phiếu ưu đãi	-	-		
Số lượng cổ phiếu được mua lại	-	-		
- Cổ phiếu phổ thông	-	-		
- Cổ phiếu ưu đãi	-	-		
Số lượng cổ phiếu đang lưu hành	26.134.132	26.134.132		
- Cổ phiếu phổ thông	26.134.132	26.134.132		
- Cổ phiếu ưu đãi	-	-		
- Mệnh giá cổ phiếu đang lưu hành: 10.000 đồng				
g) Quỹ khen thưởng và phúc lợi	Số cuối kỳ	Số tăng trong kỳ	Số giảm trong kỳ	Số đầu năm
Quỹ khen thưởng, phúc lợi	224.367	-	-	224.367
<b>Tổng cộng</b>	<b>224.367</b>	<b>0</b>	<b>0</b>	<b>224.367</b>



Mẫu số B 09 - DN

(Ban hành theo TT 200/2014/TT-BTC)

**BẢN THUYẾT MINH BÁO CÁO TÀI CHÍNH HỢP NHẤT**

cho kỳ hoạt động từ ngày 01/01/2025 đến 30/06/2025

(tiếp theo)

**VI. Thông tin bổ sung cho các khoản mục trình bày trong Báo cáo kết quả hoạt động kinh doanh****18. Doanh thu bán hàng và cung cấp dịch vụ**

Luỹ kế từ đầu năm đến cuối kỳ này

	Luỹ kế từ đầu năm đến cuối kỳ này	
	Năm nay VND	Năm trước VND
Doanh thu cung cấp dịch vụ	18.741.829.148	17.916.549.699
Doanh thu hợp đồng xây lắp	257.200.550.614	344.110.803.240
Doanh thu sản xuất công nghiệp	71.634.676.566	113.769.685.320
<b>Tổng cộng</b>	<b>347.577.056.328</b>	<b>475.797.038.259</b>

**19 Doanh thu thuần về bán hàng và cung cấp dịch vụ**

Luỹ kế từ đầu năm đến cuối kỳ này

	Luỹ kế từ đầu năm đến cuối kỳ này	
	Năm nay VND	Năm trước VND
Doanh thu thuần từ bán hàng, cung cấp dịch vụ	18.741.829.148	17.916.549.699
Doanh thu thuần hợp đồng xây dựng	257.200.550.614	344.110.803.240
Doanh thu thuần từ sản xuất công nghiệp	71.634.676.566	113.769.685.320
<b>Tổng cộng</b>	<b>347.577.056.328</b>	<b>475.797.038.259</b>
Các khoản giảm trừ doanh thu	-	-
<b>Doanh thu thuần về bán hàng và cung cấp dịch vụ</b>	<b>347.577.056.328</b>	<b>475.797.038.259</b>

**20. Giá vốn hàng bán**

Luỹ kế từ đầu năm đến cuối kỳ này

	Luỹ kế từ đầu năm đến cuối kỳ này	
	Năm nay VND	Năm trước VND
Giá vốn từ bán hàng và cung cấp dịch vụ	9.282.332.885	12.323.821.610
Giá vốn hợp đồng xây lắp	238.836.627.119	318.606.412.180
Giá vốn sản xuất công nghiệp	61.104.298.061	99.990.820.497
<b>Tổng cộng</b>	<b>309.223.258.065</b>	<b>430.921.054.287</b>

**21. Doanh thu hoạt động tài chính**

Luỹ kế từ đầu năm đến cuối kỳ này

	Luỹ kế từ đầu năm đến cuối kỳ này	
	Năm nay VND	Năm trước VND
Lãi tiền gửi ngân hàng, ký quỹ	1.789.759.043	1.925.845.977
Thu khác	-	166.095.462
<b>Tổng cộng</b>	<b>1.789.759.043</b>	<b>2.091.941.439</b>

Mẫu số B 09 - DN

(Ban hành theo TT 200/2014/TT-BTC)

**BẢN THUYẾT MINH BÁO CÁO TÀI CHÍNH HỢP NHẤT***cho kỳ hoạt động từ ngày 01/01/2025 đến 30/06/2025*

(tiếp theo)

**22. Chi phí tài chính**

Luỹ kế từ đầu năm đến cuối kỳ này

	Năm nay	Năm trước
	VND	VND
Lãi vay	20.386.904.012	21.302.823.351
Chi phí tài chính khác	-	
<b>Tổng cộng</b>	<b>20.386.904.012</b>	<b>21.302.823.351</b>

**23. Chi phí quản lý doanh nghiệp**

Luỹ kế từ đầu năm đến cuối kỳ này

	Kỳ này	Kỳ trước
	VND	VND
Chi phí nhân viên quản lý	13.487.452.598	16.307.947.393
Chi phí vật liệu quản lý, đồ dùng VP	1.319.050.184	1.295.582.836
Chi phí khấu hao TSCĐ	1.387.443.553	1.389.684.400
Thuế, phí và lệ phí	10.010.988	7.000.000
Chi phí dự phòng	(1.098.131.000)	(296.853.228)
Chi phí bằng tiền khác	6.373.911.280	5.389.617.563
<b>Tổng cộng</b>	<b>21.479.737.603</b>	<b>24.092.978.964</b>

**24. Thu nhập khác**

Luỹ kế từ đầu năm đến cuối kỳ này

	Kỳ này	Kỳ trước
	VND	VND
Thanh lý tài sản cố định	5.323.356.400	2.474.594.234
Các khoản thu nhập khác	2.201.446	17.629.346
<b>Tổng cộng</b>	<b>5.325.557.846</b>	<b>2.492.223.580</b>

**25. Chi phí khác**

Luỹ kế từ đầu năm đến cuối kỳ này

	Kỳ này	Kỳ trước
	VND	VND
Chi phí khác	147.584.773	784.106.533
<b>Tổng cộng</b>	<b>147.584.773</b>	<b>784.106.533</b>

**26. Lợi ích của cổ đông thiểu số**

Luỹ kế từ đầu năm đến cuối kỳ này

	Năm nay	Năm trước
	VND	VND
Nguồn vốn kinh doanh	30.000.000	30.000.000
Lợi nhuận sau thuế chưa phân phối	456.083	52.267
<b>Tổng cộng</b>	<b>30.456.083</b>	<b>30.052.267</b>

**BẢN THUYẾT MINH BÁO CÁO TÀI CHÍNH HỢP NHẤT**

*cho kỳ hoạt động từ ngày 01/01/2025 đến 30/06/2025*

(tiếp theo)

**27. Lãi cơ bản trên cổ phiếu**

	Kỳ này	Kỳ trước
	VND	VND
Lợi nhuận kế toán sau thuế thu nhập doanh nghiệp	888.330.543	880.290.381
+ Lợi nhuận hoặc lỗ phân bổ cho cổ đông sở hữu cổ phiếu phổ thông	888.330.543	880.290.381
+ Cổ phiếu phổ thông đang lưu hành bình quân trong kỳ	26.134.132	23.758.951
+ Lãi cơ bản trên cổ phiếu	34	37

Hà Nội, ngày 29 tháng 07 năm 2025

**CÔNG TY CỔ PHẦN VIMECO**

Tổng giám đốc

**CÔNG TY CỔ PHẦN  
VIMECO**

Đặng Văn Hiếu

Người lập

Võ Thị Hải An

Kế toán trưởng

Trần Thị Hồng

