

## **Ngân hàng Thương mại Cổ phần Bản Việt**

Báo cáo tài chính riêng giữa niên độ

Cho kỳ kế toán sáu tháng kết thúc ngày 30 tháng 6 năm 2023



# Ngân hàng Thương mại Cổ phần Bản Việt

## MỤC LỤC

	<i>Trang</i>
Thông tin chung	1 - 2
Báo cáo của Ban Tổng Giám đốc	3
Báo cáo soát xét báo cáo tài chính riêng giữa niên độ	4 - 5
Báo cáo tình hình tài chính riêng giữa niên độ	6 - 8
Báo cáo kết quả hoạt động riêng giữa niên độ	9
Báo cáo lưu chuyển tiền tệ riêng giữa niên độ	10 - 11
Thuyết minh báo cáo tài chính riêng giữa niên độ	12 - 70

# Ngân hàng Thương mại Cổ phần Bản Việt

## THÔNG TIN CHUNG

### NGÂN HÀNG

Ngân hàng Thương mại Cổ phần Bản Việt ("Ngân hàng") là ngân hàng thương mại cổ phần được thành lập tại nước Cộng hòa Xã hội Chủ nghĩa Việt Nam.

Ngân hàng được thành lập theo Giấy phép thành lập và hoạt động số 576/GP-UB do Ủy ban Nhân dân Thành phố Hồ Chí Minh cấp ngày 8 tháng 10 năm 1992, Giấy phép hoạt động ngân hàng số 0025/NH-GP do Ngân hàng Nhà nước Việt Nam ("NHNN") cấp ngày 22 tháng 8 năm 1992. Ngày 13 tháng 12 năm 2011, NHNN ban hành Quyết định số 2665/QĐ-NHNN chấp thuận việc sửa đổi tên gọi của Ngân hàng từ Ngân hàng Thương mại Cổ phần Gia Định thành Ngân hàng Thương mại Cổ phần Bản Việt. Thời gian hoạt động của Ngân hàng là 99 năm kể từ ngày 22 tháng 8 năm 1992.

Giấy Chứng nhận Đăng ký Doanh nghiệp số 0301378892 do Sở Kế hoạch và Đầu tư Thành phố Hồ Chí Minh cấp lần đầu ngày 16 tháng 10 năm 1992 và đăng ký thay đổi lần thứ 30 do Sở Kế hoạch và Đầu tư Thành phố Hồ Chí Minh cấp ngày 19 tháng 6 năm 2023.

Hoạt động chính của Ngân hàng là thực hiện các giao dịch ngân hàng bao gồm hoạt động huy động và nhận tiền gửi ngắn hạn, trung hạn và dài hạn từ các tổ chức và cá nhân; cho vay ngắn hạn, trung hạn và dài hạn đối với các tổ chức và cá nhân trên cơ sở tính chất và khả năng nguồn vốn của Ngân hàng; thực hiện các giao dịch ngoại tệ; các dịch vụ tài trợ thương mại quốc tế; chiết khấu thương phiếu, trái phiếu và các giấy tờ có giá khác; cung ứng dịch vụ thanh toán và các dịch vụ ngân hàng khác được NHNN cho phép.

Ngân hàng có trụ sở chính tại Tòa nhà HM Town, 412 Nguyễn Thị Minh Khai, Phường 5, Quận 3, Thành phố Hồ Chí Minh, Việt Nam. Vào ngày 30 tháng 6 năm 2023, Ngân hàng có một (1) trụ sở chính, ba mươi tám (38) chi nhánh, bảy mươi bảy (77) phòng giao dịch tại các tỉnh và thành phố trên cả nước.

### HỘI ĐỒNG QUẢN TRỊ

Các thành viên Hội đồng Quản trị của Ngân hàng trong kỳ và vào ngày lập báo cáo này như sau:

<u>Họ và tên</u>	<u>Chức vụ</u>	<u>Ngày bổ nhiệm/tái bổ nhiệm</u>
Ông Lê Anh Tài	Chủ tịch	Tái bổ nhiệm ngày 26 tháng 6 năm 2020
Bà Nguyễn Thanh Phương	Phó Chủ tịch	Tái bổ nhiệm ngày 26 tháng 6 năm 2020
Ông Ngô Quang Trung	Thành viên	Tái bổ nhiệm ngày 26 tháng 6 năm 2020
Ông Nguyễn Nhất Nam	Thành viên	Bổ nhiệm ngày 26 tháng 6 năm 2020
Ông Phạm Quang Khánh	Thành viên độc lập	Bổ nhiệm ngày 26 tháng 8 năm 2020

### BAN KIỂM SOÁT

Các thành viên Ban Kiểm soát của Ngân hàng trong kỳ và vào ngày lập báo cáo này như sau:

<u>Họ và tên</u>	<u>Chức vụ</u>	<u>Ngày bổ nhiệm/tái bổ nhiệm</u>
Bà Phan Thị Hồng Lan	Trưởng ban	Tái bổ nhiệm ngày 26 tháng 6 năm 2020
Ông Lê Hoàng Nam	Thành viên	Tái bổ nhiệm ngày 26 tháng 6 năm 2020
Bà Nguyễn Thị Thanh Thúy	Thành viên chuyên trách	Bổ nhiệm ngày 26 tháng 8 năm 2020

# Ngân hàng Thương mại Cổ phần Bản Việt

THÔNG TIN CHUNG (tiếp theo)

## BAN TỔNG GIÁM ĐỐC VÀ KẾ TOÁN TRƯỞNG

Các thành viên Ban Tổng Giám đốc và Kế toán Trưởng của Ngân hàng trong kỳ và vào ngày lập báo cáo này như sau:

<i>Họ và tên</i>	<i>Chức vụ</i>	<i>Ngày bổ nhiệm/tái bổ nhiệm/từ nhiệm</i>
Ông Ngô Quang Trung	Tổng Giám đốc	Tái bổ nhiệm ngày 1 tháng 4 năm 2019
Ông Lê Văn Bé Mười	Phó Tổng Giám đốc	Tái bổ nhiệm ngày 1 tháng 5 năm 2021
Bà Văn Thành Khánh Linh	Phó Tổng Giám đốc	Bổ nhiệm ngày 15 tháng 6 năm 2023
Ông Phan Việt Hải	Phó Tổng Giám đốc	Bổ nhiệm ngày 15 tháng 6 năm 2023
Ông Nguyễn Thanh Tú	Phó Tổng Giám đốc	Bổ nhiệm ngày 15 tháng 6 năm 2023
Ông Phạm Anh Tú	Phó Tổng Giám đốc	Từ nhiệm ngày 1 tháng 7 năm 2023
Ông Lý Công Nha	Giám đốc Khối Tài chính kiêm Kế toán Trưởng	Bổ nhiệm ngày 17 tháng 3 năm 2021

## NGƯỜI ĐẠI DIỆN THEO PHÁP LUẬT

Người đại diện theo pháp luật của Ngân hàng trong kỳ và vào ngày lập báo cáo này là ông Ngô Quang Trung, chức danh Tổng Giám đốc.

Bà Văn Thành Khánh Linh - Phó Tổng Giám đốc được ủy quyền ký báo cáo tài chính riêng giữa niên độ kèm theo cho kỳ kế toán sáu tháng kết thúc ngày 30 tháng 6 năm 2023 theo Quyết định số 430/2023/UQ-BVBank của Tổng Giám đốc ngày 7 tháng 7 năm 2023.

## KIỂM TOÁN VIÊN

Công ty Trách nhiệm Hữu hạn Ernst & Young Việt Nam là công ty kiểm toán cho Ngân hàng.

# Ngân hàng Thương mại Cổ phần Bản Việt

## BÁO CÁO CỦA BAN TỔNG GIÁM ĐỐC

Ban Tổng Giám đốc Ngân hàng Thương mại Cổ phần Bản Việt ("Ngân hàng") trình bày báo cáo này và báo cáo tài chính riêng giữa niên độ của Ngân hàng cho kỳ kế toán sáu tháng kết thúc ngày 30 tháng 6 năm 2023.

### TRÁCH NHIỆM CỦA BAN TỔNG GIÁM ĐỐC ĐỐI VỚI BÁO CÁO TÀI CHÍNH RIÊNG GIỮA NIÊN ĐỘ

Ban Tổng Giám đốc Ngân hàng chịu trách nhiệm đảm bảo báo cáo tài chính riêng giữa niên độ cho từng kỳ kế toán phản ánh trung thực và hợp lý tình hình tài chính riêng giữa niên độ, kết quả hoạt động riêng giữa niên độ và tình hình lưu chuyển tiền tệ riêng giữa niên độ của Ngân hàng trong kỳ. Trong quá trình lập báo cáo tài chính riêng giữa niên độ này, Ban Tổng Giám đốc cần phải:

- ▶ lựa chọn các chính sách kế toán thích hợp và áp dụng các chính sách này một cách nhất quán;
- ▶ thực hiện các đánh giá và ước tính một cách hợp lý và thận trọng;
- ▶ nêu rõ các chuẩn mực kế toán áp dụng cho Ngân hàng có được tuân thủ hay không và tất cả những sai lệch trọng yếu so với những chuẩn mực này đã được trình bày và giải thích trong báo cáo tài chính riêng giữa niên độ; và
- ▶ lập báo cáo tài chính riêng giữa niên độ trên cơ sở nguyên tắc hoạt động liên tục trừ trường hợp không thể cho rằng Ngân hàng sẽ tiếp tục hoạt động.

Ban Tổng Giám đốc chịu trách nhiệm đảm bảo việc các sổ sách kế toán thích hợp được lưu giữ để phản ánh tình hình tài chính riêng giữa niên độ của Ngân hàng, với mức độ chính xác hợp lý, tại bất kỳ thời điểm nào và đảm bảo rằng các sổ sách kế toán tuân thủ với chế độ kế toán đã được áp dụng. Ban Tổng Giám đốc Ngân hàng cũng chịu trách nhiệm về việc quản lý các tài sản của Ngân hàng và do đó phải thực hiện các biện pháp thích hợp để ngăn chặn và phát hiện các hành vi gian lận và những vi phạm khác.

Ban Tổng Giám đốc cam kết đã tuân thủ những yêu cầu nêu trên trong việc lập báo cáo tài chính riêng giữa niên độ kèm theo.

### CÔNG BỐ CỦA BAN TỔNG GIÁM ĐỐC

Theo ý kiến của Ban Tổng Giám đốc Ngân hàng, báo cáo tài chính riêng giữa niên độ kèm theo đã phản ánh trung thực và hợp lý tình hình tài chính riêng giữa niên độ của Ngân hàng vào ngày 30 tháng 6 năm 2023, kết quả hoạt động riêng giữa niên độ và tình hình lưu chuyển tiền tệ riêng giữa niên độ cho kỳ kế toán sáu tháng kết thúc cùng ngày phù hợp với các Chuẩn mực kế toán Việt Nam, Hệ thống kế toán các tổ chức tín dụng Việt Nam và các quy định pháp lý có liên quan đến việc lập và trình bày báo cáo tài chính riêng giữa niên độ.

Ngân hàng cũng đang trong quá trình lập báo cáo tài chính hợp nhất giữa niên độ của Ngân hàng và công ty con cho kỳ kế toán sáu tháng kết thúc ngày 30 tháng 6 năm 2023. Người sử dụng báo cáo tài chính riêng giữa niên độ nên đọc báo cáo này cùng với báo cáo tài chính hợp nhất giữa niên độ nói trên để có được các thông tin đầy đủ về tình hình tài chính hợp nhất giữa niên độ, kết quả hoạt động hợp nhất giữa niên độ và tình hình lưu chuyển tiền tệ hợp nhất giữa niên độ của Ngân hàng và công ty con.

Thay mặt Ban Tổng Giám đốc:



Bà Văn Thành Khánh Linh  
Phó Tổng Giám đốc

Thành phố Hồ Chí Minh, Việt Nam

Ngày 14 tháng 8 năm 2023

Số tham chiếu: 61938007/67530520-SX-R

## **BÁO CÁO SOÁT XÉT BÁO CÁO TÀI CHÍNH RIÊNG GIỮA NIÊN ĐỘ**

**Kính gửi: Các cổ đông Ngân hàng Thương mại Cổ phần Bản Việt**

Chúng tôi đã soát xét báo cáo tài chính riêng giữa niên độ kèm theo của Ngân hàng Thương mại Cổ phần Bản Việt ("Ngân hàng") được lập ngày 14 tháng 8 năm 2023 và được trình bày từ trang 6 đến trang 70, bao gồm báo cáo tình hình tài chính riêng giữa niên độ tại ngày 30 tháng 6 năm 2023, báo cáo kết quả hoạt động riêng giữa niên độ và báo cáo lưu chuyển tiền tệ riêng giữa niên độ cho kỳ kế toán sáu tháng kết thúc cùng ngày và các thuyết minh báo cáo tài chính riêng giữa niên độ kèm theo.

### ***Trách nhiệm của Ban Tổng Giám đốc Ngân hàng***

Ban Tổng Giám đốc Ngân hàng chịu trách nhiệm về việc lập và trình bày trung thực và hợp lý báo cáo tài chính riêng giữa niên độ của Ngân hàng theo các Chuẩn mực kế toán Việt Nam, Hệ thống kế toán các tổ chức tín dụng Việt Nam và các quy định pháp lý có liên quan đến việc lập và trình bày báo cáo tài chính riêng giữa niên độ và chịu trách nhiệm về kiểm soát nội bộ mà Ban Tổng Giám đốc Ngân hàng xác định là cần thiết để đảm bảo việc lập và trình bày báo cáo tài chính riêng giữa niên độ không có sai sót trọng yếu do gian lận hoặc nhầm lẫn.

### ***Trách nhiệm của Kiểm toán viên***

Trách nhiệm của chúng tôi là đưa ra kết luận về báo cáo tài chính riêng giữa niên độ dựa trên kết quả soát xét của chúng tôi. Chúng tôi đã thực hiện công việc soát xét theo Chuẩn mực Việt Nam về hợp đồng dịch vụ soát xét số 2410 - Soát xét thông tin tài chính giữa niên độ do kiểm toán viên độc lập của đơn vị thực hiện.

Công việc soát xét thông tin tài chính riêng giữa niên độ bao gồm việc thực hiện các cuộc phỏng vấn, chủ yếu là phỏng vấn những người chịu trách nhiệm về các vấn đề tài chính kế toán, và thực hiện thủ tục phân tích và các thủ tục soát xét khác. Một cuộc soát xét về cơ bản có phạm vi hẹp hơn một cuộc kiểm toán được thực hiện theo các chuẩn mực kiểm toán Việt Nam và do vậy không cho phép chúng tôi đạt được sự đảm bảo rằng chúng tôi sẽ nhận biết được tất cả các vấn đề trọng yếu có thể được phát hiện trong một cuộc kiểm toán. Theo đó, chúng tôi không đưa ra ý kiến kiểm toán.

### **Kết luận của Kiểm toán viên**

Căn cứ trên kết quả soát xét của chúng tôi, chúng tôi không thấy có vấn đề gì khiến chúng tôi cho rằng báo cáo tài chính riêng giữa niên độ kèm theo không phản ánh trung thực và hợp lý, trên các khía cạnh trọng yếu, tình hình tài chính riêng giữa niên độ của Ngân hàng tại ngày 30 tháng 6 năm 2023, kết quả hoạt động riêng giữa niên độ và tình hình lưu chuyển tiền tệ riêng giữa niên độ của Ngân hàng cho kỳ kế toán sáu tháng kết thúc cùng ngày, phù hợp với các Chuẩn mực kế toán Việt Nam, Hệ thống kế toán các tổ chức tín dụng Việt Nam và các quy định pháp lý có liên quan đến việc lập và trình bày báo cáo tài chính riêng giữa niên độ.

### **Vấn đề khác**

Báo cáo tài chính riêng giữa niên độ của Ngân hàng cho kỳ kế toán sáu tháng kết thúc ngày 30 tháng 6 năm 2022 đã được doanh nghiệp kiểm toán khác soát xét và đưa ra kết luận chấp nhận toàn phần về báo cáo tài chính riêng giữa niên độ đó vào ngày 15 tháng 8 năm 2022. Ngoài ra, báo cáo tài chính riêng của Ngân hàng cho năm tài chính kết thúc ngày 31 tháng 12 năm 2022 đã được doanh nghiệp kiểm toán này kiểm toán và đưa ra ý kiến chấp nhận toàn phần về báo cáo tài chính riêng đó vào ngày 30 tháng 3 năm 2023.

**Công ty Trách nhiệm Hữu hạn Ernst & Young Việt Nam**



Nguyễn Phương Nga  
Phó Tổng Giám đốc  
Số Giấy CNDKHN kiểm toán: 0763-2019-004-1

Thành phố Hồ Chí Minh, Việt Nam

Ngày 15 tháng 8 năm 2023



# Ngân hàng Thương mại Cổ phần Bản Việt

BÁO CÁO TÌNH HÌNH TÀI CHÍNH RIÊNG GIỮA NIÊN ĐỘ  
ngày 30 tháng 6 năm 2023

B02a/TCTD

	<i>Thuyết minh</i>	<i>Ngày 30 tháng 6 năm 2023 Triệu đồng</i>	<i>Ngày 31 tháng 12 năm 2022 Triệu đồng</i>
<b>TÀI SẢN</b>			
Tiền mặt	5	580.084	455.434
Tiền gửi tại Ngân hàng Nhà nước Việt Nam	6	2.346.346	2.404.213
Tiền gửi tại và cho vay các tổ chức tín dụng (“TCTD”) khác		8.237.328	10.213.353
Tiền gửi tại các TCTD khác	7.1	6.937.328	8.378.353
Cho vay các TCTD khác	7.2	1.300.000	1.835.000
Các công cụ tài chính phái sinh và các tài sản tài chính khác	8	5.893	82.148
Cho vay khách hàng		53.041.221	50.117.927
Cho vay khách hàng	9	53.879.924	50.859.390
Dự phòng rủi ro cho vay khách hàng	10	(838.703)	(741.463)
Chứng khoán đầu tư	11	12.388.747	11.282.618
Chứng khoán đầu tư sẵn sàng để bán		9.181.145	11.144.413
Chứng khoán đầu tư giữ đến ngày đáo hạn		3.207.602	138.205
Góp vốn, đầu tư dài hạn		100.000	100.000
Đầu tư vào công ty con	12	100.000	100.000
Tài sản cố định		1.429.302	1.420.971
<i>Tài sản cố định hữu hình</i>	13.1	445.140	440.340
Nguyên giá tài sản cố định		720.871	692.840
Khấu hao tài sản cố định		(275.731)	(252.500)
<i>Tài sản cố định vô hình</i>	13.2	984.162	980.631
Nguyên giá tài sản cố định		1.179.815	1.167.127
Hao mòn tài sản cố định		(195.653)	(186.496)
Tài sản Có khác		3.792.021	3.091.887
Các khoản phải thu	14.1	1.554.411	1.524.517
Các khoản lãi, phí phải thu	14.2	1.359.075	1.168.300
Tài sản Có khác	14.3	878.535	399.070
<b>TỔNG TÀI SẢN</b>		<b>81.920.942</b>	<b>79.168.551</b>



# Ngân hàng Thương mại Cổ phần Bản Việt

BÁO CÁO TÌNH HÌNH TÀI CHÍNH RIÊNG GIỮA NIÊN ĐỘ (tiếp theo)  
ngày 30 tháng 6 năm 2023

B02a/TCTD

	<i>Thuyết minh</i>	<i>Ngày 30 tháng 6 năm 2023 Triệu đồng</i>	<i>Ngày 31 tháng 12 năm 2022 Triệu đồng</i>
<b>NỢ PHẢI TRẢ</b>			
<b>Các khoản nợ chính phủ và Ngân hàng Nhà nước Việt Nam</b>	<b>15</b>	-	<b>1.486.331</b>
<b>Tiền gửi và vay các TCTD khác</b>		<b>13.238.224</b>	<b>11.218.162</b>
Tiền gửi của các TCTD khác	16.1	9.664.774	8.716.081
Vay các TCTD khác	16.2	3.573.450	2.502.081
<b>Tiền gửi của khách hàng</b>	<b>17</b>	<b>50.498.890</b>	<b>50.264.075</b>
<b>Vốn tài trợ, uỷ thác đầu tư, cho vay TCTD chịu rủi ro</b>	<b>18</b>	<b>354.375</b>	<b>352.500</b>
<b>Phát hành giấy tờ có giá</b>	<b>19</b>	<b>10.057.065</b>	<b>9.484.798</b>
<b>Các khoản nợ khác</b>		<b>1.972.538</b>	<b>1.393.394</b>
Các khoản lãi, phí phải trả	20.1	1.752.808	1.186.100
Các khoản phải trả và công nợ khác	20.2	219.730	207.294
<b>TỔNG NỢ PHẢI TRẢ</b>		<b>76.121.092</b>	<b>74.199.260</b>
<b>VỐN CHỦ SỞ HỮU</b>			
<b>Vốn</b>		<b>5.016.809</b>	<b>3.670.909</b>
Vốn điều lệ		5.016.800	3.670.900
Vốn đầu tư xây dựng cơ bản, mua sắm tài sản cố định		1	1
Thặng dư vốn cổ phần		8	8
<b>Các quỹ dự trữ</b>		<b>221.588</b>	<b>220.041</b>
<b>Chênh lệch tỷ giá</b>		<b>9.679</b>	-
<b>Lợi nhuận chưa phân phối</b>		<b>551.774</b>	<b>1.078.341</b>
<b>TỔNG VỐN CHỦ SỞ HỮU</b>	<b>22.1</b>	<b>5.799.850</b>	<b>4.969.291</b>
<b>TỔNG NỢ PHẢI TRẢ VÀ VỐN CHỦ SỞ HỮU</b>		<b>81.920.942</b>	<b>79.168.551</b>

# Ngân hàng Thương mại Cổ phần Bản Việt

BÁO CÁO TÌNH HÌNH TÀI CHÍNH RIÊNG GIỮA NIÊN ĐỘ (tiếp theo)  
ngày 30 tháng 6 năm 2023

B02a/TCTD


## CÁC CHỈ TIÊU NGOÀI BÁO CÁO TÌNH HÌNH TÀI CHÍNH RIÊNG GIỮA NIÊN ĐỘ

	Thuyết minh	Ngày 30 tháng 6 năm 2023 Triệu đồng	Ngày 31 tháng 12 năm 2022 Triệu đồng
Nghĩa vụ nợ tiềm ẩn và các cam kết đưa ra	33	22.319.742	13.845.435
- Bảo lãnh vay vốn		1.719	719
- Cam kết giao dịch hối đoái		21.095.538	12.515.201
<i>Cam kết mua ngoại tệ</i>		1.762.123	4.112.777
<i>Cam kết bán ngoại tệ</i>		202.629	304.053
<i>Cam kết giao dịch hoán đổi</i>		19.130.786	8.098.371
- Cam kết trong nghiệp vụ thư tín dụng		4.850	76.867
- Bảo lãnh khác		1.195.014	1.221.828
- Các cam kết khác		22.621	30.820
Lãi cho vay và phí phải thu chưa thu được	34	394.962	270.127
Nợ khó đòi đã xử lý	35	2.127.045	2.156.810
Tài sản và chứng từ khác	36	7.620.906	5.639.929

Người lập

Người kiểm soát

Người phê duyệt



Bà Bùi Thị Quanh  
Phó phòng Kế toán

Ông Lý Công Nha  
Giám đốc khối tài chính kiêm  
Kế toán Trưởng

Bà Văn Thành Khánh Linh  
Phó Tổng Giám đốc

Thành phố Hồ Chí Minh, Việt Nam

Ngày 14 tháng 8 năm 2023

# Ngân hàng Thương mại Cổ phần Bản Việt

BÁO CÁO KẾT QUẢ HOẠT ĐỘNG RIÊNG GIỮA NIÊN ĐỘ  
cho kỳ kế toán sáu tháng kết thúc ngày 30 tháng 6 năm 2023

B03a/TCTD

	Thuyết minh	Cho kỳ kế toán sáu tháng kết thúc ngày 30 tháng 6 năm 2023 Triệu đồng	Cho kỳ kế toán sáu tháng kết thúc ngày 30 tháng 6 năm 2022 Triệu đồng
Thu nhập lãi và các khoản thu nhập tương tự	23	3.497.057	2.641.800
Chi phí lãi và các chi phí tương tự	24	(2.846.052)	(1.781.478)
<b>Thu nhập lãi thuần</b>		<b>651.005</b>	<b>860.322</b>
Thu nhập từ hoạt động dịch vụ		110.907	97.517
Chi phí hoạt động dịch vụ		(72.269)	(36.811)
<b>Lãi thuần từ hoạt động dịch vụ</b>	<b>25</b>	<b>38.638</b>	<b>60.706</b>
<b>Lãi thuần từ hoạt động kinh doanh ngoại hối</b>	<b>26</b>	<b>21.594</b>	<b>29.809</b>
<b>Lãi/(lỗ) thuần từ mua bán chứng khoán đầu tư</b>	<b>27</b>	<b>42.940</b>	<b>(1.657)</b>
Thu nhập từ hoạt động khác		54.245	39.609
Chi phí hoạt động khác		(26.923)	(12.850)
<b>Lãi thuần từ hoạt động khác</b>	<b>28</b>	<b>27.322</b>	<b>26.759</b>
<b>TỔNG THU NHẬP HOẠT ĐỘNG</b>		<b>781.499</b>	<b>975.939</b>
<b>TỔNG CHI PHÍ HOẠT ĐỘNG</b>	<b>29</b>	<b>(645.374)</b>	<b>(561.281)</b>
<b>Lợi nhuận thuần từ hoạt động kinh doanh trước chi phí dự phòng rủi ro tín dụng</b>		<b>136.125</b>	<b>414.658</b>
Chi phí dự phòng rủi ro tín dụng	10	(97.240)	(61.319)
<b>TỔNG LỢI NHUẬN TRƯỚC THUẾ</b>		<b>38.885</b>	<b>353.339</b>
Chi phí thuế thu nhập doanh nghiệp hiện hành	21.1	(8.065)	(70.875)
<b>Tổng chi phí thuế thu nhập doanh nghiệp</b>		<b>(8.065)</b>	<b>(70.875)</b>
<b>LỢI NHUẬN SAU THUẾ</b>		<b>30.820</b>	<b>282.464</b>

Người lập

Người kiểm soát

Người phê duyệt






Bà Bùi Thị Quanh  
Phó phòng Kế toán

Ông Lý Công Nha  
Giám đốc khối tài chính kiêm  
Kế toán Trưởng

Bà Văn Thành Khánh Linh  
Phó Tổng Giám đốc

Thành phố Hồ Chí Minh, Việt Nam

Ngày 14 tháng 8 năm 2023

# Ngân hàng Thương mại Cổ phần Bản Việt

BÁO CÁO LƯU CHUYỂN TIỀN TỆ RIÊNG GIỮA NIÊN ĐỘ  
cho kỳ kế toán sáu tháng kết thúc ngày 30 tháng 6 năm 2023

B04a/TCTD

<i>Thuyết minh</i>	<i>Cho kỳ kế toán sáu tháng kết thúc ngày 30 tháng 6 năm 2023 Triệu đồng</i>	<i>Cho kỳ kế toán sáu tháng kết thúc ngày 30 tháng 6 năm 2022 Triệu đồng</i>
<b>LƯU CHUYỂN TIỀN TỪ HOẠT ĐỘNG KINH DOANH</b>		
Thu nhập lãi và các khoản thu nhập tương tự nhận được	3.312.104	2.383.603
Chi phí lãi và các chi phí tương tự đã trả	(2.701.617)	(1.652.705)
Thu nhập từ hoạt động dịch vụ nhận được	38.638	60.706
Chênh lệch số tiền thực thu từ hoạt động kinh doanh chứng khoán, vàng bạc, ngoại tệ (Chi phí)/thu nhập khác	40.099 (7.851)	27.852 13.942
Tiền thu các khoản nợ đã được xử lý xoá, bù đắp bằng nguồn dự phòng rủi ro	28 35.261	13.048
Tiền chi trả cho nhân viên và hoạt động quản lý, công vụ	(680.092)	(545.775)
Tiền thuế thu nhập thực nộp trong kỳ	21 (11.935)	(19.747)
<b>Lưu chuyển tiền thuần từ hoạt động kinh doanh trước những thay đổi về tài sản và nợ phải trả hoạt động</b>	<b>24.607</b>	<b>280.924</b>
<b>Những thay đổi về tài sản hoạt động</b>	<b>(3.468.231)</b>	<b>(7.086.766)</b>
Giảm/(tăng) các khoản cho vay các TCTD khác	535.000	(1.250.000)
Tăng các khoản về kinh doanh chứng khoán	(1.106.129)	(1.441.053)
Giảm/(tăng) các công cụ tài chính phái sinh và các tài sản tài chính khác	76.255	(9.219)
Tăng các khoản cho vay khách hàng	(3.020.534)	(4.380.719)
Giảm nguồn dự phòng để bù đắp tổn thất	-	(379)
Giảm/(tăng) khác về tài sản hoạt động	47.177	(5.396)
<b>Những thay đổi về nợ phải trả hoạt động</b>	<b>3.050.010</b>	<b>5.254.751</b>
Giảm các khoản nợ chính phủ và NHNN	(1.486.331)	-
Tăng các khoản tiền gửi, tiền vay các TCTD	2.020.062	3.342.287
Tăng tiền gửi của khách hàng	234.815	2.189.745
Tăng/(giảm) phát hành giấy tờ có giá	2.271.397	(174.009)
Tăng/(giảm) khác về nợ phải trả hoạt động	15.278	(103.272)
Chi từ các quỹ của TCTD	(5.211)	-
<b>Tiền thuần sử dụng vào hoạt động kinh doanh</b>	<b>(393.614)</b>	<b>(1.551.091)</b>
<b>LƯU CHUYỂN TIỀN TỪ HOẠT ĐỘNG ĐẦU TƯ</b>		
Mua sắm tài sản cố định	(87.713)	(109.279)
Tiền thu cổ tức và lợi nhuận được chia từ các khoản đầu tư, góp vốn dài hạn	1.265	944
<b>Tiền thuần sử dụng vào hoạt động đầu tư</b>	<b>(86.448)</b>	<b>(108.335)</b>

# Ngân hàng Thương mại Cổ phần Bản Việt

BÁO CÁO LƯU CHUYỂN TIỀN TỆ RIÊNG GIỮA NIÊN ĐỘ (tiếp theo)  
cho kỳ kế toán sáu tháng kết thúc ngày 30 tháng 6 năm 2023

B04a/TCTD

	Thuyết minh	Cho kỳ kế toán	Cho kỳ kế toán
		sáu tháng kết thúc ngày 30 tháng 6 năm 2023 Triệu đồng	sáu tháng kết thúc ngày 30 tháng 6 năm 2022 Triệu đồng
<b>LƯU CHUYỂN TIỀN TỪ HOẠT ĐỘNG TÀI CHÍNH</b>			
Tăng vốn cổ phần từ phát hành cổ phiếu		795.271	-
Tiền chi thanh toán giấy tờ có giá dài hạn có đủ điều kiện tính vào vốn tự có và các khoản vốn vay dài hạn khác		(1.699.130)	-
<b>Tiền thuần sử dụng vào hoạt động tài chính</b>		<b>(903.859)</b>	<b>-</b>
<b>Tiền thuần trong kỳ</b>		<b>(1.383.921)</b>	<b>(1.659.426)</b>
<b>Tiền và các khoản tương đương tiền đầu kỳ</b>	<b>30</b>	<b>11.238.000</b>	<b>16.504.909</b>
<b>Điều chỉnh ảnh hưởng của thay đổi tỷ giá</b>		<b>9.679</b>	<b>8.145</b>
<b>Tiền và các khoản tương đương tiền cuối kỳ</b>	<b>30</b>	<b>9.863.758</b>	<b>14.853.628</b>

Người lập

Người kiểm soát

Người phê duyệt





Bà Bùi Thị Quanh  
Phó phòng Kế toán

Ông Lý Công Nha  
Giám đốc khối tài chính kiêm  
Kế toán Trưởng

Bà Văn Thành Khánh Linh  
Phó Tổng Giám đốc

Thành phố Hồ Chí Minh, Việt Nam

Ngày 14 tháng 8 năm 2023

# Ngân hàng Thương mại Cổ phần Bản Việt

THUYẾT MINH BÁO CÁO TÀI CHÍNH RIÊNG GIỮA NIÊN ĐỘ  
tại ngày 30 tháng 6 năm 2023 và cho kỳ kế toán sáu tháng kết thúc cùng ngày

B05a/TCTD

## 1. THÔNG TIN NGÂN HÀNG

Ngân hàng Thương mại Cổ phần Bản Việt ("Ngân hàng") là ngân hàng thương mại cổ phần được thành lập tại nước Cộng hòa Xã hội Chủ nghĩa Việt Nam.

### **Thành lập và hoạt động**

Ngân hàng được thành lập theo Giấy phép thành lập và hoạt động số 576/GP-UB do Ủy ban Nhân dân Thành phố Hồ Chí Minh cấp ngày 8 tháng 10 năm 1992, Giấy phép hoạt động ngân hàng số 0025/NH-GP do Ngân hàng Nhà nước Việt Nam ("NHNN") cấp ngày 22 tháng 8 năm 1992. Ngày 13 tháng 12 năm 2011, NHNN ban hành Quyết định số 2665/QĐ-NHNN chấp thuận việc sửa đổi tên gọi của Ngân hàng từ Ngân hàng Thương mại Cổ phần Gia Định thành Ngân hàng Thương mại Cổ phần Bản Việt. Thời gian hoạt động của Ngân hàng là 99 năm kể từ ngày 22 tháng 8 năm 1992.

Giấy Chứng nhận Đăng ký Doanh nghiệp số 0301378892 do Sở Kế hoạch và Đầu tư Thành phố Hồ Chí Minh cấp lần đầu ngày 16 tháng 10 năm 1992 và đăng ký thay đổi lần thứ 30 do Sở Kế hoạch và Đầu tư Thành phố Hồ Chí Minh cấp ngày 19 tháng 6 năm 2023.

Hoạt động chính của Ngân hàng là thực hiện các giao dịch ngân hàng bao gồm hoạt động huy động và nhận tiền gửi ngắn hạn, trung hạn và dài hạn từ các tổ chức và cá nhân; cho vay ngắn hạn, trung hạn và dài hạn đối với các tổ chức và cá nhân trên cơ sở tính chất và khả năng nguồn vốn của Ngân hàng; thực hiện các giao dịch ngoại tệ; các dịch vụ tài trợ thương mại quốc tế; chiết khấu thương phiếu, trái phiếu và các giấy tờ có giá khác; cung ứng dịch vụ thanh toán và các dịch vụ ngân hàng khác được NHNN cho phép.

### **Vốn điều lệ**

Vốn điều lệ của Ngân hàng tại ngày 30 tháng 6 năm 2023 là 5.016.800 triệu VND (Ngày 31 tháng 12 năm 2022: 3.670.900 triệu VND).

### **Mạng lưới hoạt động**

Ngân hàng có trụ sở chính tại Tòa nhà HM Town, 412 Nguyễn Thị Minh Khai, Phường 5, Quận 3, Thành phố Hồ Chí Minh, Việt Nam. Vào ngày 30 tháng 6 năm 2023, Ngân hàng có một (1) trụ sở chính, ba mươi tám (38) chi nhánh, bảy mươi bảy (77) phòng giao dịch tại các tỉnh và thành phố trên cả nước.

### **Nhân viên**

Tổng số cán bộ công nhân viên của Ngân hàng vào ngày 30 tháng 6 năm 2023 là 2.617 người (Ngày 31 tháng 12 năm 2022: 2.481 người).

### **Công ty con**

Tại ngày 30 tháng 6 năm 2023, Ngân hàng có một (1) công ty con như sau:

Tên công ty	Giấy phép đăng ký kinh doanh số	Lĩnh vực hoạt động	Tỷ lệ sở hữu %
Công ty TNHH MTV Quản lý Nợ và Khai thác Tài sản - Ngân hàng Thương mại Cổ phần Bản Việt	Giấy phép Kinh doanh số 0311401011 do Sở Kế hoạch và Đầu tư Thành phố Hồ Chí Minh cấp lần đầu ngày 8 tháng 12 năm 2011. Đăng ký thay đổi lần thứ 7 ngày 23 tháng 1 năm 2019.	Quản lý tài sản	100%



# Ngân hàng Thương mại Cổ phần Bản Việt

THUYẾT MINH BÁO CÁO TÀI CHÍNH RIÊNG GIỮA NIÊN ĐỘ (tiếp theo)  
tại ngày 30 tháng 6 năm 2023 và cho kỳ kế toán sáu tháng kết thúc cùng ngày

B05a/TCTD

## 2. KỶ KẾ TOÁN VÀ ĐƠN VỊ TIỀN TỆ SỬ DỤNG TRONG KẾ TOÁN

### 2.1 Kỳ kế toán

Kỳ kế toán năm của Ngân hàng áp dụng cho việc lập báo cáo tài chính riêng bắt đầu vào ngày 1 tháng 1 và kết thúc vào ngày 31 tháng 12.

Ngân hàng cũng lập báo cáo tài chính riêng giữa niên độ cho kỳ kế toán sáu tháng bắt đầu ngày 1 tháng 1 và kết thúc ngày 30 tháng 6 hàng năm.

### 2.2 Đơn vị tiền tệ sử dụng trong kế toán

Đơn vị tiền tệ sử dụng trong công tác lập báo cáo tài chính riêng giữa niên độ của Ngân hàng là đồng Việt Nam ("VND"). Cho mục đích trình bày báo cáo tài chính riêng giữa niên độ tại ngày 30 tháng 6 năm 2023 này, các số liệu được làm tròn đến hàng triệu và trình bày theo đơn vị triệu đồng Việt Nam ("triệu đồng"). Việc trình bày này không ảnh hưởng đến nhìn nhận của người đọc báo cáo tài chính riêng giữa niên độ về tình hình tài chính riêng giữa niên độ, kết quả hoạt động riêng giữa niên độ cũng như tình hình lưu chuyển tiền tệ riêng giữa niên độ.

## 3. CHUẨN MỤC VÀ HỆ THỐNG KẾ TOÁN ÁP DỤNG

### 3.1 Tuyên bố tuân thủ

Ban Tổng Giám đốc Ngân hàng khẳng định báo cáo tài chính riêng giữa niên độ đính kèm được lập phù hợp với các Chuẩn mực kế toán Việt Nam, Hệ thống kế toán các tổ chức tín dụng Việt Nam và các quy định pháp lý có liên quan đến việc lập và trình bày báo cáo tài chính riêng giữa niên độ.

### 3.2 Mục đích lập báo cáo tài chính riêng giữa niên độ

Ngân hàng có một công ty con như được trình bày tại *Thuyết minh 1* và *Thuyết minh 12*, Ngân hàng lập báo cáo tài chính riêng giữa niên độ này nhằm đáp ứng các yêu cầu về công bố thông tin, cụ thể là theo quy định tại Thông tư số 49/2014/TT-NHNN do Ngân hàng Nhà nước Việt Nam ban hành ngày 31 tháng 12 năm 2014, Quyết định số 16/2007/QĐ-NHNN do Ngân hàng Nhà nước Việt Nam ban hành ngày 18 tháng 4 năm 2007 và Thông tư số 96/2020/TT-BTC - Hướng dẫn về việc công bố thông tin trên thị trường chứng khoán. Cũng theo quy định tại các văn bản này, Ngân hàng cũng đang trong quá trình lập báo cáo tài chính hợp nhất giữa niên độ của Ngân hàng và công ty con cho kỳ kế toán sáu tháng kết thúc ngày 30 tháng 6 năm 2023.

Người sử dụng báo cáo tài chính riêng giữa niên độ nên đọc báo cáo này cùng với báo cáo tài chính hợp nhất giữa niên độ nói trên để có được các thông tin đầy đủ về tình hình tài chính hợp nhất giữa niên độ, kết quả hoạt động hợp nhất giữa niên độ và tình hình lưu chuyển tiền tệ hợp nhất giữa niên độ của Ngân hàng và công ty con.



# Ngân hàng Thương mại Cổ phần Bản Việt

THUYẾT MINH BÁO CÁO TÀI CHÍNH RIÊNG GIỮA NIÊN ĐỘ (tiếp theo)  
tại ngày 30 tháng 6 năm 2023 và cho kỳ kế toán sáu tháng kết thúc cùng ngày

B05a/TCTD

## 3. CHUẨN MỤC VÀ HỆ THỐNG KẾ TOÁN ÁP DỤNG (tiếp theo)

### 3.3 *Chuẩn mục và chế độ kế toán áp dụng*

Báo cáo tài chính riêng giữa niên độ của Ngân hàng được lập phù hợp với Hệ thống kế toán các tổ chức tín dụng Việt Nam theo Quyết định số 479/2004/QĐ-NHNN ngày 29 tháng 4 năm 2004, Thông tư số 10/2014/TT-NHNN ngày 20 tháng 3 năm 2014, Thông tư số 22/2017/TT-NHNN ngày 29 tháng 12 năm 2017 và Thông tư số 27/2021/TT-NHNN ngày 31 tháng 12 năm 2021 bổ sung, sửa đổi Quyết định số 479/2004/QĐ-NHNN; Quyết định số 16/2007/QĐ-NHNN ngày 18 tháng 4 năm 2007, Thông tư số 49/2014/TT-NHNN sửa đổi, bổ sung một số điều khoản của Chế độ báo cáo tài chính đối với các tổ chức tín dụng ban hành kèm theo Quyết định số 16/2007/QĐ-NHNN và Hệ thống tài khoản kế toán các tổ chức tín dụng ban hành kèm theo Quyết định số 479/2004/QĐ-NHNN của Thống đốc Ngân hàng Nhà nước Việt Nam, Chuẩn mục kế toán Việt Nam số 27 - Báo cáo tài chính giữa niên độ và các Hệ thống Chuẩn mục kế toán Việt Nam khác do Bộ Tài chính ban hành theo:

- ▶ Quyết định số 149/2001/QĐ-BTC ngày 31 tháng 12 năm 2001 về việc ban hành bốn Chuẩn mục kế toán Việt Nam (Đợt 1);
- ▶ Quyết định số 165/2002/QĐ-BTC ngày 31 tháng 12 năm 2002 về việc ban hành sáu Chuẩn mục kế toán Việt Nam (Đợt 2);
- ▶ Quyết định số 234/2003/QĐ-BTC ngày 30 tháng 12 năm 2003 về việc ban hành sáu Chuẩn mục kế toán Việt Nam (Đợt 3);
- ▶ Quyết định số 12/2005/QĐ-BTC ngày 15 tháng 2 năm 2005 về việc ban hành sáu Chuẩn mục kế toán Việt Nam (Đợt 4); và
- ▶ Quyết định số 100/2005/QĐ-BTC ngày 28 tháng 12 năm 2005 về việc ban hành bốn Chuẩn mục kế toán Việt Nam (Đợt 5).

Theo đó, báo cáo tài chính riêng giữa niên độ được trình bày kèm theo và việc sử dụng các báo cáo này không dành cho các đối tượng không được cung cấp các thông tin về các thủ tục và nguyên tắc và thông lệ kế toán tại Việt Nam và hơn nữa, báo cáo này không chủ định trình bày tình hình tài chính riêng giữa niên độ, kết quả hoạt động riêng giữa niên độ và tình hình lưu chuyển tiền tệ riêng giữa niên độ của Ngân hàng theo những nguyên tắc và thông lệ kế toán được chấp nhận rộng rãi ở các quốc gia và thể chế khác bên ngoài Việt Nam.

Các khoản mục không được trình bày trên báo cáo tài chính riêng giữa niên độ này theo Quyết định số 16/2007/QĐ-NHNN ngày 18 tháng 4 năm 2007, Thông tư số 49/2014/TT-NHNN ngày 31 tháng 12 năm 2014 và Thông tư số 27/2021/TT-NHNN ngày 31 tháng 12 năm 2021 về chế độ báo cáo tài chính đối với các tổ chức tín dụng do NHNN ban hành là các khoản mục không có số dư.

### 3.4 *Các cơ sở đánh giá và các ước tính kế toán áp dụng*

Việc trình bày báo cáo tài chính riêng giữa niên độ yêu cầu Ban Tổng Giám đốc phải thực hiện các ước tính và giả định ảnh hưởng đến số liệu báo cáo của tài sản, nợ phải trả cũng như việc trình bày các công nợ tiềm ẩn. Các ước tính và giả định này cũng ảnh hưởng đến thu nhập, chi phí và kết quả số liệu dự phòng. Các ước tính này được lập dựa trên các giả định về một số yếu tố với các mức độ khác nhau về chủ quan và tính không chắc chắn. Do vậy, các kết quả thực tế có thể khác với các ước tính và dẫn đến việc điều chỉnh các khoản mục có liên quan sau này.

# Ngân hàng Thương mại Cổ phần Bản Việt

THUYẾT MINH BÁO CÁO TÀI CHÍNH RIÊNG GIỮA NIÊN ĐỘ (tiếp theo)  
tại ngày 30 tháng 6 năm 2023 và cho kỳ kế toán sáu tháng kết thúc cùng ngày

B05a/TCTD

## 4. TÓM TẮT CÁC CHÍNH SÁCH KẾ TOÁN CHỦ YẾU

### 4.1 Các thay đổi trong chính sách kế toán và thuyết minh

Các chính sách kế toán Ngân hàng sử dụng để lập báo cáo tài chính riêng giữa niên độ được áp dụng nhất quán với các chính sách đã được sử dụng để lập báo cáo tài chính riêng cho năm tài chính kết thúc ngày 31 tháng 12 năm 2022 và báo cáo tài chính riêng giữa niên độ cho kỳ kế toán sáu tháng kết thúc ngày 30 tháng 6 năm 2022, trừ thay đổi sau:

*Thông tư số 02/2023/TT-NHNN do NHNN ban hành ngày 23 tháng 4 năm 2023 quy định về việc tổ chức tín dụng, chi nhánh ngân hàng nước ngoài cơ cấu lại thời hạn trả nợ và giữ nguyên nhóm nợ nhằm hỗ trợ khách hàng gặp khó khăn ("Thông tư 02")*

Các nội dung chính của Thông tư 02 bao gồm:

- ▶ Phạm vi và điều kiện đối với khoản nợ được cơ cấu lại thời hạn trả nợ;
- ▶ Nguyên tắc giữ nguyên nhóm nợ và phân loại nợ, hạch toán lãi dự thu và trích lập dự phòng đối với khoản nợ có số dư nợ gốc và/hoặc lãi được cơ cấu lại thời hạn trả nợ.

Thông tư này có hiệu lực kể từ ngày 24 tháng 4 năm 2023.

### 4.2 Tiền và các khoản tương đương tiền

Tiền và các khoản tương đương tiền bao gồm tiền mặt, tiền gửi tại Ngân hàng Nhà Nước Việt Nam, các khoản tiền gửi thanh toán, tiền gửi tại các TCTD khác có thời hạn đáo hạn không quá ba tháng kể từ ngày gửi, các khoản đầu tư chứng khoán có thời hạn thu hồi hoặc đáo hạn không quá ba tháng kể từ ngày mua, có khả năng chuyển đổi dễ dàng thành một lượng tiền xác định và không có rủi ro trong việc chuyển đổi thành tiền tại thời điểm báo cáo.

### 4.3 Tiền gửi tại và cho vay các TCTD khác

Các khoản tiền gửi tại và cho vay tổ chức tín dụng khác được trình bày theo số dư nợ gốc tại thời điểm kết thúc kỳ kế toán.

Việc phân loại rủi ro tín dụng đối với các khoản tiền gửi tại và cho vay các TCTD khác và trích lập dự phòng tương ứng được thực hiện theo quy định tại Thông tư 11/2021/TT-NHNN do NHNN ban hành ngày 30 tháng 7 năm 2021 quy định về việc phân loại các tài sản có, mức trích, phương pháp trích lập dự phòng rủi ro và việc sử dụng dự phòng để xử lý rủi ro trong hoạt động của các tổ chức tín dụng và chi nhánh ngân hàng nước ngoài ("Thông tư 11").

Theo đó, Ngân hàng trích lập dự phòng cụ thể cho các khoản tiền gửi (trừ tiền gửi thanh toán) và cho vay các tổ chức tín dụng khác theo phương pháp nêu tại *Thuyết minh 4.5*.

Theo Thông tư 11, Ngân hàng không cần phải trích lập dự phòng chung đối với các khoản tiền gửi tại và cho vay các tổ chức tín dụng khác.

### 4.4 Các khoản cho vay khách hàng

Các khoản cho vay khách hàng được công bố và trình bày theo số dư nợ gốc tại thời điểm kết thúc kỳ kế toán.

Các khoản cho vay ngắn hạn là các khoản có thời hạn cho vay dưới 1 năm tính từ ngày giải ngân. Các khoản cho vay trung hạn có thời hạn cho vay từ 1 năm đến 5 năm tính từ ngày giải ngân. Các khoản cho vay dài hạn có thời hạn cho vay trên 5 năm tính từ ngày giải ngân.

Việc phân loại nợ và lập dự phòng rủi ro tín dụng được thực hiện theo Thông tư 11 như trình bày trong *Thuyết minh 4.5*.

# Ngân hàng Thương mại Cổ phần Bản Việt

THUYẾT MINH BÁO CÁO TÀI CHÍNH RIÊNG GIỮA NIÊN ĐỘ (tiếp theo)  
tại ngày 30 tháng 6 năm 2023 và cho kỳ kế toán sáu tháng kết thúc cùng ngày

B05a/TCTD

## 4. TÓM TẮT CÁC CHÍNH SÁCH KẾ TOÁN CHỦ YẾU (tiếp theo)

### 4.5 Phân loại nợ và mức trích, phương pháp trích lập dự phòng rủi ro cho tiền gửi và cho vay các tổ chức tín dụng khác, mua và ủy thác mua trái phiếu doanh nghiệp chưa niêm yết, cho vay khách hàng và ủy thác cấp tín dụng và tài sản có rủi ro tín dụng khác

#### 4.5.1 Phân loại nợ và dự phòng rủi ro tín dụng

Việc phân loại nợ cho các khoản tiền gửi và cho vay các TCTD khác, mua và ủy thác mua trái phiếu doanh nghiệp chưa niêm yết, cho vay khách hàng và ủy thác cấp tín dụng và tài sản có rủi ro tín dụng (gọi chung là “các khoản nợ”) được thực hiện theo phương pháp định lượng được quy định tại Điều 10 của Thông tư 11. Theo đó, các khoản cho vay khách hàng được phân loại theo các mức độ rủi ro như sau: Nợ đủ tiêu chuẩn, Nợ cần chú ý, Nợ dưới tiêu chuẩn, Nợ nghi ngờ và Nợ có khả năng mất vốn dựa vào tình trạng quá hạn và các yếu tố định tính khác của khoản cho vay. Các khoản nợ được phân loại là Nợ dưới tiêu chuẩn, Nợ nghi ngờ và Nợ có khả năng mất vốn được coi là nợ xấu.

Ngân hàng thực hiện trích lập dự phòng chung với mức bằng 0,75% tổng số dư các khoản nợ từ nhóm 1 đến nhóm 4 ngoại trừ các khoản tiền gửi tại và cho vay các TCTD khác; các khoản mua kỳ phiếu, tín phiếu, chứng chỉ tiền gửi, trái phiếu do TCTD, chi nhánh ngân hàng nước ngoài khác phát hành; các khoản mua bán lại trái phiếu Chính phủ.

Dự phòng cụ thể tại ngày 30 tháng 6 được xác định bằng dư nợ sau khi trừ đi giá trị tài sản đảm bảo đã được khấu trừ nhân với tỷ lệ dự phòng theo kết quả phân loại nhóm nợ tại ngày 30 tháng 6. Cơ sở xác định giá trị và giá trị khấu trừ của từng loại tài sản đảm bảo được quy định trong Thông tư 11.

Việc phân loại nợ và tỷ lệ dự phòng cụ thể đối với từng nhóm nợ cụ thể như sau:

Nhóm nợ		Diễn giải	Tỷ lệ dự phòng cụ thể
1	Nợ đủ tiêu chuẩn	(a) Nợ trong hạn và được đánh giá là có khả năng thu hồi đầy đủ cả nợ gốc và lãi đúng hạn; hoặc (b) Nợ quá hạn dưới 10 ngày và được đánh giá là có khả năng thu hồi đầy đủ nợ gốc và lãi bị quá hạn và thu hồi đầy đủ nợ gốc và lãi còn lại đúng thời hạn.	0%
2	Nợ cần chú ý	(a) Nợ quá hạn từ 10 ngày đến 90 ngày; hoặc (b) Nợ điều chỉnh kỳ hạn trả nợ lần đầu.	5%
3	Nợ dưới tiêu chuẩn	(a) Nợ quá hạn từ 91 ngày đến 180 ngày; hoặc (b) Nợ gia hạn nợ lần đầu; hoặc (c) Nợ được miễn hoặc giảm lãi do khách hàng không đủ khả năng trả lãi đầy đủ theo thỏa thuận; hoặc (d) Nợ thuộc một trong các trường hợp sau đây chưa thu hồi được trong thời gian dưới 30 ngày kể từ ngày có quyết định thu hồi: <ul style="list-style-type: none"><li>▪ Khoản nợ vi phạm quy định tại các khoản 1, 3, 4, 5, 6 Điều 126 Luật các tổ chức tín dụng; hoặc</li><li>▪ Khoản nợ vi phạm quy định tại các khoản 1, 2, 3, 4 Điều 127 Luật các tổ chức tín dụng; hoặc</li><li>▪ Khoản nợ vi phạm quy định tại các khoản 1, 2, 5 Điều 128 Luật các tổ chức tín dụng.</li></ul>	20%
		(e) Nợ trong thời hạn thu hồi theo kết luận thanh tra, kiểm tra; hoặc	

# Ngân hàng Thương mại Cổ phần Bản Việt

THUYẾT MINH BÁO CÁO TÀI CHÍNH RIÊNG GIỮA NIÊN ĐỘ (tiếp theo)  
tại ngày 30 tháng 6 năm 2023 và cho kỳ kế toán sáu tháng kết thúc cùng ngày

B05a/TCTD

## 4. TÓM TẮT CÁC CHÍNH SÁCH KẾ TOÁN CHỦ YẾU (tiếp theo)

### 4.5 Phân loại nợ và mức trích, phương pháp trích lập dự phòng rủi ro cho tiền gửi và cho vay các tổ chức tín dụng khác, mua và ủy thác mua trái phiếu doanh nghiệp chưa niêm yết, cho vay khách hàng và ủy thác cấp tín dụng và tài sản có rủi ro tín dụng khác (tiếp theo)

#### 4.5.1 Phân loại nợ và dự phòng rủi ro tín dụng (tiếp theo)

Nhóm nợ		Diễn giải	Tỷ lệ dự phòng cụ thể
3	Nợ dưới tiêu chuẩn (tiếp theo)	(f) Nợ phải thu hồi theo quyết định thu hồi nợ trước hạn của tổ chức tín dụng, chi nhánh ngân hàng nước ngoài do khách hàng vi phạm hợp đồng tín dụng với tổ chức tín dụng, chi nhánh ngân hàng nước ngoài chưa thu hồi được trong thời gian dưới 30 ngày kể từ ngày có quyết định thu hồi; hoặc (g) Khi có yêu cầu của NHNN dựa trên kết quả thanh tra, giám sát và thông tin tín dụng có liên quan.	
4	Nợ nghi ngờ	(a) Nợ quá hạn từ 181 ngày đến 360 ngày; hoặc (b) Nợ cơ cấu lại thời hạn trả nợ lần đầu quá hạn dưới 90 ngày theo thời hạn trả nợ được cơ cấu lại lần đầu; hoặc (c) Nợ cơ cấu lại thời hạn trả nợ lần thứ hai; hoặc (d) Khoản nợ quy định tại điểm (d) của nợ Nhóm 3 chưa thu hồi được trong thời gian từ 30 ngày đến 60 ngày kể từ ngày có quyết định thu hồi; hoặc (e) Nợ phải thu hồi theo kết luận thanh tra nhưng quá thời hạn thu hồi theo kết luận thanh tra đến 60 ngày mà vẫn chưa thu hồi được. (f) Nợ phải thu hồi theo quyết định thu hồi nợ trước hạn của tổ chức tín dụng, chi nhánh ngân hàng nước ngoài do khách hàng vi phạm thỏa thuận với tổ chức tín dụng, chi nhánh ngân hàng nước ngoài chưa thu hồi được trong thời gian từ 30 ngày đến 60 ngày kể từ ngày có quyết định thu hồi; hoặc (g) Khi có yêu cầu của NHNN dựa trên kết quả thanh tra, giám sát và thông tin tín dụng có liên quan.	50%
5	Nợ có khả năng mất vốn	(a) Nợ quá hạn trên 360 ngày; hoặc (b) Nợ cơ cấu lại thời hạn trả nợ lần đầu quá hạn từ 91 ngày trở lên theo thời hạn trả nợ được cơ cấu lại lần đầu; hoặc (c) Nợ cơ cấu lại thời hạn trả nợ lần thứ hai và quá hạn theo thời hạn trả nợ được cơ cấu lại lần thứ hai; hoặc (d) Nợ cơ cấu lại thời hạn trả nợ lần thứ ba trở lên, kể cả chưa bị quá hạn hoặc đã quá hạn; hoặc (e) Khoản nợ quy định tại điểm (d) của nợ Nhóm 3 chưa thu hồi được trong thời gian trên 60 ngày kể từ ngày có quyết định thu hồi; hoặc (f) Nợ phải thu hồi theo kết luận thanh tra nhưng quá thời hạn thu hồi theo kết luận thanh tra trên 60 ngày mà vẫn chưa thu hồi được; hoặc	100%



# Ngân hàng Thương mại Cổ phần Bản Việt

THUYẾT MINH BÁO CÁO TÀI CHÍNH RIÊNG GIỮA NIÊN ĐỘ (tiếp theo)  
tại ngày 30 tháng 6 năm 2023 và cho kỳ kế toán sáu tháng kết thúc cùng ngày

B05a/TCTD

## 4. TÓM TẮT CÁC CHÍNH SÁCH KẾ TOÁN CHỦ YẾU (tiếp theo)

### 4.5 Phân loại nợ và mức trích, phương pháp trích lập dự phòng rủi ro cho tiền gửi và cho vay các tổ chức tín dụng khác, mua và ủy thác mua trái phiếu doanh nghiệp chưa niêm yết, cho vay khách hàng và ủy thác cấp tín dụng và tài sản có rủi ro tín dụng khác (tiếp theo)

#### 4.5.1 Phân loại nợ và dự phòng rủi ro tín dụng (tiếp theo)

Nhóm nợ	Diễn giải	Tỷ lệ dự phòng cụ thể
5 Nợ có khả năng mất vốn (tiếp theo)	(g) Khoản nợ phải thu hồi theo quyết định thu hồi nợ trước hạn của tổ chức tín dụng, chi nhánh ngân hàng nước ngoài do khách hàng vi phạm thỏa thuận với tổ chức tín dụng, chi nhánh ngân hàng nước ngoài chưa thu hồi được trên 60 ngày kể từ ngày có quyết định thu hồi; hoặc (h) Nợ của khách hàng là tổ chức tín dụng được NHNN công bố đặt vào tình trạng kiểm soát đặc biệt, hoặc chi nhánh ngân hàng nước ngoài bị phong tỏa vốn và tài sản; hoặc (i) Khi có yêu cầu của NHNN dựa trên kết quả thanh tra, giám sát và thông tin tín dụng có liên quan.	

Trường hợp một khách hàng có nhiều hơn một khoản nợ với Ngân hàng mà có bất kỳ khoản nợ nào bị chuyển sang nhóm nợ rủi ro cao hơn thì Ngân hàng phân loại các khoản nợ còn lại của khách hàng đó vào nhóm nợ rủi ro cao hơn tương ứng với mức độ rủi ro.

Khi Ngân hàng tham gia cho vay hợp vốn không phải với vai trò là ngân hàng đầu mối, Ngân hàng thực hiện phân loại các khoản nợ (bao gồm cả khoản vay hợp vốn) của khách hàng đó vào nhóm rủi ro cao hơn giữa đánh giá của ngân hàng đầu mối và đánh giá của Ngân hàng.

Trường hợp nợ của khách hàng được phân loại vào nhóm nợ có mức độ rủi ro thấp hơn nhóm nợ theo danh sách do Trung tâm Thông tin Tín dụng Quốc gia Việt Nam thuộc Ngân hàng Nhà nước Việt Nam ("CIC") cung cấp, Ngân hàng phải điều chỉnh kết quả phân loại nợ theo nhóm nợ được CIC cung cấp.

#### 4.5.2 Cơ cấu lại thời hạn trả nợ và giữ nguyên nhóm nợ nhằm hỗ trợ khách hàng

Từ ngày 13 tháng 3 năm 2020 đến ngày 30 tháng 6 năm 2022, Ngân hàng đã áp dụng chính sách cơ cấu lại thời hạn trả nợ, miễn, giảm lãi, phí, giữ nguyên nhóm nợ đối với các khoản nợ đáp ứng các điều kiện của Thông tư số 01/2020/TT-NHNN ngày 13 tháng 3 năm 2020 ("Thông tư 01"), Thông tư số 03/2021/TT-NHNN ("Thông tư 03") ngày 2 tháng 4 năm 2021 và Thông tư số 14/2021/TT-NHNN ("Thông tư 14") ngày 7 tháng 9 năm 2021 do Ngân hàng Nhà nước ban hành quy định về việc TCTD, chi nhánh ngân hàng nước ngoài cơ cấu lại thời hạn trả nợ, miễn, giảm lãi, phí, giữ nguyên nhóm nợ nhằm hỗ trợ khách hàng chịu ảnh hưởng bởi dịch COVID - 19.

Từ ngày 24 tháng 4 năm 2023, Ngân hàng đã áp dụng chính sách cơ cấu lại thời hạn trả nợ và giữ nguyên nhóm nợ nhằm hỗ trợ khách hàng gặp khó khăn trong hoạt động sản xuất kinh doanh và khách hàng gặp khó khăn trả nợ vay phục vụ nhu cầu đời sống, tiêu dùng và đáp ứng yêu cầu của Thông tư 02 do NHNN ban hành quy định về việc tổ chức tín dụng, chi nhánh ngân hàng nước ngoài cơ cấu lại thời hạn trả nợ và giữ nguyên nhóm nợ nhằm hỗ trợ khách hàng gặp khó khăn.

Theo đó, Ngân hàng thực hiện phân loại nợ đối với các khoản nợ áp dụng chính sách cơ cấu lại thời hạn trả nợ và giữ nguyên nhóm nợ như sau:

# Ngân hàng Thương mại Cổ phần Bản Việt

THUYẾT MINH BÁO CÁO TÀI CHÍNH RIÊNG GIỮA NIÊN ĐỘ (tiếp theo)  
tại ngày 30 tháng 6 năm 2023 và cho kỳ kế toán sáu tháng kết thúc cùng ngày

B05a/TCTD

## 4. TÓM TẮT CÁC CHÍNH SÁCH KẾ TOÁN CHỦ YẾU (tiếp theo)

### 4.5 Phân loại nợ và mức trích, phương pháp trích lập dự phòng rủi ro cho tiền gửi và cho vay các tổ chức tín dụng khác, mua và ủy thác mua trái phiếu doanh nghiệp chưa niêm yết, cho vay khách hàng và ủy thác cấp tín dụng và tài sản có rủi ro tín dụng khác (tiếp theo)

#### 4.5.2 Cơ cấu lại thời hạn trả nợ và giữ nguyên nhóm nợ nhằm hỗ trợ khách hàng (tiếp theo)

Thời điểm phát sinh khoản nợ	Tình trạng quá hạn	Khoảng thời gian phát sinh quá hạn	Nguyên tắc giữ nguyên nhóm nợ	
Trước 1/8/2021	Trong hạn hoặc quá hạn đến 10 ngày	Từ 30/3/2020 đến 30/6/2022	Giữ nguyên nhóm nợ đã phân loại tại thời điểm gần nhất trước ngày 23/1/2020 hoặc nhóm nợ đã phân loại tại thời điểm gần nhất trước ngày thực hiện cơ cấu lại thời hạn trả nợ lần đầu	
Trước 23/1/2020	Quá hạn	Từ 23/1/2020 đến 29/3/2020	Giữ nguyên nhóm nợ đã phân loại tại thời điểm gần nhất trước ngày 23/1/2020	
Từ 23/1/2020 đến 10/6/2020		Từ 23/1/2020 đến 17/5/2021		Giữ nguyên nhóm nợ đã phân loại tại thời điểm gần nhất trước ngày khoản nợ bị chuyển quá hạn
Từ 10/6/2020 đến 1/8/2021		Từ 17/7/2021 đến 7/9/2021		
Trước 24/4/2023	Trong hạn hoặc quá hạn đến 10 ngày	Từ 24/4/2023 đến 30/6/2024	Giữ nguyên nhóm nợ đã phân loại tại thời điểm gần nhất trước ngày thực hiện cơ cấu lại thời hạn trả nợ	

Đối với số dư nợ được cơ cấu lại thời hạn trả nợ, miễn, giảm lãi, giữ nguyên nhóm nợ quá hạn theo thời hạn cơ cấu lại và không tiếp tục được Ngân hàng cơ cấu lại thời hạn trả nợ và giữ nguyên nhóm nợ theo các quy định hiện hành, Ngân hàng thực hiện phân loại nợ và trích lập dự phòng rủi ro theo Thông tư 11.

#### 4.5.3 Trích lập dự phòng cụ thể đối với khách hàng có số dư nợ được cơ cấu lại thời hạn trả nợ và giữ nguyên nhóm nợ

Ngân hàng trích lập dự phòng cụ thể đối với khách hàng có số dư nợ được cơ cấu lại thời hạn trả và giữ nguyên nhóm nợ theo công thức sau:  $C = A - B$

Trong đó:

- C: Dự phòng cụ thể trích phải trích bổ sung;
- A: Dự phòng cụ thể phải trích đối với toàn bộ dư nợ của khách hàng theo kết quả phân loại nợ theo Thông tư 11 (Thuyết minh 4.5.1);
- B: Tổng dự phòng cụ thể phải trích đối với phần dư nợ được giữ nguyên nhóm nợ theo quy định (Thuyết minh 4.5.2) và dự phòng cụ thể phải trích đối với phần dư nợ còn lại của khách hàng theo kết quả phân loại nợ theo Thông tư 11 (Thuyết minh 4.5.1).

# Ngân hàng Thương mại Cổ phần Bản Việt

THUYẾT MINH BÁO CÁO TÀI CHÍNH RIÊNG GIỮA NIÊN ĐỘ (tiếp theo)  
tại ngày 30 tháng 6 năm 2023 và cho kỳ kế toán sáu tháng kết thúc cùng ngày

B05a/TCTD

## 4. TÓM TẮT CÁC CHÍNH SÁCH KẾ TOÁN CHỦ YẾU (tiếp theo)

### 4.5 *Phân loại nợ và mức trích, phương pháp trích lập dự phòng rủi ro cho tiền gửi và cho vay các tổ chức tín dụng khác, mua và ủy thác mua trái phiếu doanh nghiệp chưa niêm yết, cho vay khách hàng và ủy thác cấp tín dụng và tài sản có rủi ro tín dụng khác* (tiếp theo)

#### 4.5.3 *Trích lập dự phòng cụ thể đối với khách hàng có số dư nợ được cơ cấu lại thời hạn trả nợ và giữ nguyên nhóm nợ* (tiếp theo)

Dự phòng cụ thể phải trích bổ sung C được Ngân hàng thực hiện trích bổ sung khi lập báo cáo tài chính đảm bảo việc trích lập tối thiểu theo quy định như sau:

- ▶ Đối với khoản nợ áp dụng chính sách cơ cấu lại thời hạn trả nợ và giữ nguyên nhóm nợ theo quy định tại Thông tư 01, Thông tư 03 và Thông tư 14:
  - + Đến thời điểm 31/12/2022: Tối thiểu 60% số tiền dự phòng cụ thể phải trích bổ sung;
  - + Đến thời điểm 31/12/2023: 100% số tiền dự phòng cụ thể phải trích bổ sung.
- ▶ Đối với khoản nợ áp dụng chính sách cơ cấu lại thời hạn trả nợ và giữ nguyên nhóm nợ theo quy định tại Thông tư 02:
  - + Đến thời điểm 31/12/2023: Tối thiểu 50% số tiền dự phòng cụ thể phải trích bổ sung;
  - + Đến thời điểm 31/12/2024: 100% số tiền dự phòng cụ thể phải trích bổ sung.

#### 4.5.4 *Xử lý rủi ro tín dụng*

Dự phòng được ghi nhận như một khoản chi phí trên báo cáo kết quả hoạt động riêng và được sử dụng để xử lý các khoản nợ xấu. Theo Thông tư 11, Ngân hàng thành lập hội đồng xử lý rủi ro để xử lý các khoản nợ xấu nếu như chúng được phân loại vào nhóm 5 hoặc nếu khách hàng vay là tổ chức bị giải thể, phá sản, hoặc cá nhân bị chết hoặc mất tích.

## 4.6 *Chứng khoán đầu tư sẵn sàng để bán*

### 4.6.1 *Phân loại và ghi nhận*

Chứng khoán đầu tư sẵn sàng để bán bao gồm các chứng khoán nợ được Ngân hàng nắm giữ với mục đích đầu tư và sẵn sàng để bán, không thuộc loại chứng khoán mua vào bán ra thường xuyên nhưng có thể bán bất cứ lúc nào xét thấy có lợi.

Chứng khoán nợ được ghi nhận theo mệnh giá vào ngày giao dịch. Lãi dự thu của chứng khoán trước khi mua (đối với chứng khoán nợ trả lãi sau) hoặc lãi nhận trước chờ phân bổ (đối với chứng khoán nợ trả lãi trước) được phản ánh trên một tài khoản riêng. Phần chiết khấu/ phụ trội là chênh lệch âm/ dương giữa giá gốc với giá trị của khoản tiền gồm mệnh giá cộng (+) lãi dồn tích trước khi mua (nếu có) hoặc trừ (-) lãi nhận trước chờ phân bổ (nếu có), cũng được phản ánh trên một tài khoản riêng.

Trong khoảng thời gian nắm giữ chứng khoán tiếp theo, các chứng khoán này được ghi nhận theo mệnh giá và chiết khấu/ phụ trội (nếu có) của chứng khoán sẵn sàng để bán được phân bổ vào báo cáo kết quả hoạt động riêng theo phương pháp đường thẳng trong suốt thời gian còn lại ước tính của chứng khoán. Số tiền lãi nhận được trong thời gian nắm giữ chứng khoán được ghi nhận theo nguyên tắc: Số tiền lãi dồn tích trước khi mua được ghi giảm giá trị của tài khoản lãi dự thu, và số tiền lãi dồn tích sau thời điểm mua được ghi nhận vào thu nhập của Ngân hàng theo phương pháp cộng dồn. Số tiền lãi nhận trước được hạch toán phân bổ vào thu lãi đầu tư chứng khoán theo phương pháp đường thẳng cho khoảng thời gian đầu tư chứng khoán.



## 4. TÓM TẮT CÁC CHÍNH SÁCH KẾ TOÁN CHỦ YẾU (tiếp theo)

### 4.6 Chứng khoán đầu tư sẵn sàng để bán (tiếp theo)

#### 4.6.2 Đo lường

Chứng khoán sẵn sàng để bán sẽ được xem xét về khả năng giảm giá định kỳ.

Chứng khoán được lập dự phòng giảm giá khi giá trị ghi sổ cao hơn giá thị trường được xác định theo quy định tại Thông tư 48/2019/TT-BTC ngày 8 tháng 8 năm 2019 ("Thông tư 48") do Bộ Tài chính ban hành và Thông tư 24/2022/TT-BTC ngày 7 tháng 4 năm 2022 sửa đổi, bổ sung Thông tư 48. Đối tượng lập dự phòng không bao gồm trái phiếu Chính phủ, trái phiếu được Chính phủ bảo lãnh, trái phiếu chính quyền địa phương. Dự phòng giảm giá được ghi nhận vào báo cáo kết quả hoạt động riêng trên khoản mục "Lãi thuần từ mua bán chứng khoán đầu tư".

Đối với chứng khoán nợ chưa niêm yết trên thị trường chứng khoán hoặc chưa đăng ký giao dịch trên thị trường giao dịch của các công ty đại chúng chưa niêm yết thì Ngân hàng tiến hành trích lập dự phòng rủi ro theo Thông tư 11 như được trình bày tại *Thuyết minh 4.5*.

### 4.7 Chứng khoán đầu tư giữ đến ngày đáo hạn

*Trái phiếu đặc biệt do VAMC phát hành*

Trái phiếu đặc biệt do VAMC phát hành là giấy tờ có giá có thời hạn do VAMC phát hành để mua nợ xấu của Ngân hàng. Trái phiếu đặc biệt được ghi nhận theo mệnh giá vào ngày giao dịch và luôn được phản ánh theo mệnh giá trong thời gian nắm giữ. Mệnh giá của trái phiếu đặc biệt được phát hành tương ứng với khoản nợ xấu được bán và là số dư nợ gốc của khách hàng vay chưa trả trừ đi số tiền dự phòng cụ thể đã trích lập nhưng chưa sử dụng của khoản nợ xấu đó.

Trong thời gian nắm giữ trái phiếu đặc biệt, định kỳ, Ngân hàng tính toán và trích lập dự phòng rủi ro cụ thể hàng năm theo hướng dẫn tại Thông tư số 14/2015/TT-NHNN ngày 28 tháng 8 năm 2015 của NHNN Việt Nam sửa đổi, bổ sung một số điều của Thông tư số 19/2013/TT-NHNN quy định về việc mua, bán và xử lý nợ xấu của Công ty Quản lý tài sản của các tổ chức tín dụng Việt Nam.

Theo Thông tư số 14/2015/TT-NHNN, hàng năm, trong thời hạn 5 ngày làm việc liền kề trước ngày tương ứng với ngày đáo hạn của trái phiếu đặc biệt, Ngân hàng phải trích lập đầy đủ số tiền dự phòng cụ thể tối thiểu của năm trích lập đối với từng trái phiếu đặc biệt được tính theo công thức sau:

$$X_{(m)} = \frac{Y}{n} \times m - (Z_m + X_{m-1})$$

Trong đó:

- $X_{(m)}$  là số tiền dự phòng cụ thể tối thiểu phải trích lập đối với trái phiếu đặc biệt tại năm thứ  $m$ ;
- $X_{m-1}$  là số tiền dự phòng cụ thể đã trích lập đối với trái phiếu đặc biệt lũy kế đến hết năm thứ  $m-1$ ;
- $Y$  là mệnh giá trái phiếu đặc biệt;
- $n$  là thời hạn của trái phiếu đặc biệt (tính bằng năm);
- $m$  là số năm kể từ thời điểm phát hành trái phiếu đặc biệt đến thời điểm trích lập;
- $Z_m$  là số tiền thu hồi nợ của khoản nợ xấu lũy kế đến thời điểm trích lập (năm thứ  $m$ ). Tổ chức tín dụng bán nợ phối hợp với Công ty Quản lý tài sản để xác định số tiền thu hồi này.

**4. TÓM TẮT CÁC CHÍNH SÁCH KẾ TOÁN CHỦ YẾU (tiếp theo)**

**4.7 Chứng khoán đầu tư giữ đến ngày đáo hạn (tiếp theo)**

*Trái phiếu đặc biệt do VAMC phát hành (tiếp theo)*

Trường hợp  $(Z_m + X_{m-1}) \geq (Y/n \times m)$  thì số tiền trích lập dự phòng cụ thể  $(X_{(m)})$  được tính là không (0).

Dự phòng cụ thể cho trái phiếu đặc biệt được ghi nhận vào báo cáo kết quả hoạt động riêng giữa niên độ trên khoản mục "*Chi phí dự phòng rủi ro tín dụng*". Trái phiếu đặc biệt này không phải trích lập dự phòng chung.

Tại ngày trái phiếu đặc biệt được tắt toán, các khoản lãi phát sinh do tổ chức tín dụng thu hồi được từ khoản nợ được hạch toán vào "*Thu nhập lãi và các khoản thu nhập tương tự*".

*Chứng khoán đầu tư giữ đến ngày đáo hạn khác*

Chứng khoán giữ đến ngày đáo hạn khác là các chứng khoán nợ được Ngân hàng mua hẳn với mục đích đầu tư để hưởng lãi và Ngân hàng có ý định và có khả năng giữ các chứng khoán này đến ngày đáo hạn. Chứng khoán giữ đến ngày đáo hạn có giá trị xác định và có ngày đáo hạn cụ thể. Trong trường hợp chứng khoán được bán hẳn trước thời điểm đáo hạn, các chứng khoán này sẽ được phân loại lại sang chứng khoán kinh doanh hay chứng khoán sẵn sàng để bán.

Chứng khoán giữ đến ngày đáo hạn được ghi nhận tương tự như chứng khoán nợ sẵn sàng để bán được trình bày tại *Thuyết minh 4.6*.

*Đo lường*

Chứng khoán đầu tư giữ đến ngày đáo hạn khác sẽ được xem xét về khả năng giảm giá. Dự phòng giảm giá được trích lập dựa trên đánh giá khả năng thu hồi của các chứng khoán đầu tư giữ đến ngày đáo hạn. Dự phòng giảm giá được ghi nhận vào báo cáo kết quả hoạt động riêng trên khoản mục "*Lãi thuần từ mua bán chứng khoán đầu tư*". Thời điểm trích lập và hoàn nhập dự phòng giảm giá chứng khoán là thời điểm lập báo cáo tài chính.

Đối với chứng khoán nợ chưa niêm yết trên thị trường chứng khoán hoặc chưa đăng ký giao dịch trên thị trường giao dịch của các công ty đại chúng chưa niêm yết thì Ngân hàng tiến hành trích lập dự phòng rủi ro theo Thông tư 11 như được trình bày tại *Thuyết minh 4.5*.

## 4. TÓM TẮT CÁC CHÍNH SÁCH KẾ TOÁN CHỦ YẾU (tiếp theo)

### 4.8 Đầu tư vào công ty con

Đầu tư vào công ty con là khoản đầu tư vào công ty thuộc một trong các trường hợp sau đây:

- ▶ Tổ chức tín dụng hoặc tổ chức tín dụng và người có liên quan của tổ chức tín dụng sở hữu trên 50% vốn điều lệ hoặc trên 50% vốn cổ phần có quyền biểu quyết;
- ▶ Tổ chức tín dụng có quyền trực tiếp hoặc gián tiếp bổ nhiệm đa số hoặc tất cả thành viên Hội đồng quản trị, Hội đồng thành viên hoặc Tổng giám đốc (Giám đốc) của công ty con;
- ▶ Tổ chức tín dụng có quyền sửa đổi, bổ sung điều lệ của công ty con;
- ▶ Tổ chức tín dụng và người có liên quan của tổ chức tín dụng trực tiếp hay gián tiếp kiểm soát việc thông qua nghị quyết, quyết định của Đại hội đồng cổ đông, Hội đồng quản trị, Hội đồng thành viên của công ty con.

Các khoản đầu tư vào công ty con được ghi nhận theo phương pháp giá gốc trên báo cáo tài chính riêng giữa niên độ của Ngân hàng. Cổ tức được chia từ lợi nhuận sau thuế của công ty con được ghi nhận là thu nhập trên báo cáo kết quả hoạt động riêng giữa niên độ.

Dự phòng tổn thất các khoản đầu tư vào công ty con được lập riêng cho từng khoản đầu tư có tổn thất, và được xem xét vào cuối năm. Ngân hàng thực hiện trích lập dự phòng các khoản đầu tư vào công ty con nếu khoản đầu tư bị tổn thất do công ty con bị lỗ. Tăng hoặc giảm số dư tài khoản dự phòng được hạch toán vào khoản mục "*Chi phí hoạt động*".

### 4.9 Tài sản cố định

Tài sản cố định được thể hiện theo nguyên giá trừ đi giá trị khấu hao hay hao mòn lũy kế.

Nguyên giá tài sản cố định bao gồm giá mua và những chi phí có liên quan trực tiếp đến việc đưa tài sản vào sẵn sàng hoạt động như dự kiến.

Các chi phí mua sắm, nâng cấp và đổi mới tài sản cố định được ghi tăng nguyên giá của tài sản và chi phí bảo trì, sửa chữa được hạch toán vào báo cáo kết quả hoạt động riêng giữa niên độ khi phát sinh.

Khi tài sản cố định được bán hay thanh lý, các khoản lãi hoặc lỗ phát sinh do thanh lý tài sản (là phần chênh lệch giữa tiền thu thuần từ việc bán tài sản với giá trị còn lại của tài sản) được hạch toán vào báo cáo kết quả hoạt động riêng giữa niên độ.

### 4.10 Thuê tài sản

Việc xác định một thỏa thuận có phải là thỏa thuận thuê tài sản hay không dựa trên bản chất của thỏa thuận đó tại thời điểm khởi đầu: liệu việc thực hiện thỏa thuận này có phụ thuộc vào việc sử dụng một tài sản nhất định và thỏa thuận có bao gồm các điều khoản về quyền sử dụng tài sản hay không.

Thuê tài sản được phân loại là thuê tài chính nếu theo hợp đồng thuê tài sản bên cho thuê chuyển giao phần lớn rủi ro và lợi ích gắn liền với quyền sở hữu tài sản cho bên đi thuê. Tất cả các thỏa thuận thuê tài sản khác được phân loại là thuê hoạt động.

Các khoản tiền thuê theo hợp đồng thuê hoạt động được hạch toán vào báo cáo kết quả hoạt động riêng giữa niên độ theo phương pháp đường thẳng trong thời hạn của hợp đồng thuê.

# Ngân hàng Thương mại Cổ phần Bản Việt

THUYẾT MINH BÁO CÁO TÀI CHÍNH RIÊNG GIỮA NIÊN ĐỘ (tiếp theo)  
tại ngày 30 tháng 6 năm 2023 và cho kỳ kế toán sáu tháng kết thúc cùng ngày

B05a/TCTD

## 4. TÓM TẮT CÁC CHÍNH SÁCH KẾ TOÁN CHỦ YẾU (tiếp theo)

### 4.11 Khấu hao và hao mòn

Khấu hao tài sản cố định hữu hình và hao mòn tài sản cố định vô hình được trích theo phương pháp đường thẳng trong suốt thời gian sử dụng ước tính của tài sản cố định như sau:

Nhà cửa, vật kiến trúc	5 - 50 năm
Máy móc thiết bị	5 - 20 năm
Phương tiện vận tải	6 - 10 năm
Thiết bị, dụng cụ quản lý	3 - 10 năm
Tài sản cố định hữu hình khác	4 - 25 năm
Phần mềm máy vi tính	3 - 8 năm
Quyền sử dụng đất	Theo thời hạn được sử dụng

Đối với quyền sử dụng đất của Ngân hàng được Nhà nước giao không thời hạn thì không trích khấu hao. Quyền sử dụng đất có thời hạn được trích khấu hao theo thời gian sử dụng.

### 4.12 Các khoản phải thu

#### 4.12.1 Các khoản nợ phải thu được phân loại là tài sản có rủi ro tín dụng

Các khoản phải thu được phân loại là tài sản có rủi ro tín dụng được ghi nhận theo giá gốc. Nợ phải thu khó đòi được Ngân hàng thực hiện phân loại nợ và trích lập dự phòng rủi ro theo quy định của pháp luật về trích lập và sử dụng dự phòng để xử lý rủi ro được trình bày tại *Thuyết minh 4.5*.

#### 4.12.2 Các khoản nợ phải thu khác

Các khoản nợ phải thu khác không được phân loại là tài sản có rủi ro tín dụng được ghi nhận theo giá gốc.

Các khoản nợ phải thu khác được xem xét trích lập dự phòng rủi ro theo tuổi nợ quá hạn của khoản nợ hoặc theo dự kiến tổn thất có thể xảy ra trong trường hợp khoản nợ chưa đến hạn thanh toán nhưng tổ chức kinh tế lâm vào tình trạng phá sản hoặc đang làm thủ tục giải thể; người nợ mất tích, bỏ trốn, đang bị các cơ quan pháp luật truy tố, xét xử hoặc đang thi hành án hoặc đã chết. Chi phí dự phòng phát sinh được hạch toán vào "*Chi phí hoạt động*" trên báo cáo kết quả hoạt động riêng giữa niên độ.

Đối với các khoản nợ phải thu quá hạn thanh toán, mức trích lập dự phòng được quy định tại Thông tư 48 như sau:

<u>Thời gian quá hạn</u>	<u>Mức trích dự phòng</u>
Từ sáu (6) tháng đến dưới một (1) năm	30%
Từ một (1) năm đến dưới hai (2) năm	50%
Từ hai (2) năm đến dưới ba (3) năm	70%
Từ ba (3) năm trở lên	100%

### 4.13 Chi phí trả trước và chi phí chờ phân bổ

Chi phí trả trước bao gồm các chi phí trả trước ngắn hạn hoặc chi phí trả trước dài hạn trên báo cáo tình hình tài chính riêng giữa niên độ và được phân bổ trong khoảng thời gian trả trước hoặc thời gian các lợi ích kinh tế tương ứng được tạo ra từ các chi phí này.

# Ngân hàng Thương mại Cổ phần Bản Việt

THUYẾT MINH BÁO CÁO TÀI CHÍNH RIÊNG GIỮA NIÊN ĐỘ (tiếp theo)  
tại ngày 30 tháng 6 năm 2023 và cho kỳ kế toán sáu tháng kết thúc cùng ngày

B05a/TCTD

## 4. TÓM TẮT CÁC CHÍNH SÁCH KẾ TOÁN CHỦ YẾU (tiếp theo)

### 4.14 *Tiền gửi và vay các tổ chức tín dụng khác, tiền gửi của khách hàng và phát hành giấy tờ có giá*

Các khoản tiền gửi của các tổ chức tín dụng khác, của khách hàng và phát hành giấy tờ có giá được công bố và trình bày theo số dư gốc tại thời điểm kết thúc kỳ kế toán. Tại thời điểm ghi nhận ban đầu, chi phí phát hành trái phiếu được ghi giảm số dư gốc của trái phiếu. Ngân hàng thực hiện phân bổ dần các chi phí này vào "*Chi phí lãi và các chi phí tương tự*" theo phương pháp đường thẳng phù hợp với kỳ hạn của giấy tờ có giá.

### 4.15 *Các khoản phải trả và chi phí trích trước*

Các khoản phải trả và chi phí trích trước được ghi nhận cho số tiền phải trả trong tương lai liên quan đến hàng hóa và dịch vụ mà Ngân hàng đã nhận được không phụ thuộc vào việc Ngân hàng đã nhận được hóa đơn của nhà cung cấp hay chưa.

### 4.16 *Phân loại nợ cho các cam kết ngoại bảng*

Cam kết ngoại bảng bao gồm các khoản bảo lãnh, chấp nhận thanh toán và các cam kết cho vay không hủy ngang vô điều kiện và có thời gian thực hiện cụ thể.

Việc phân loại các khoản cam kết ngoại bảng được thực hiện chỉ nhằm mục đích quản lý, giám sát chất lượng hoạt động cấp tín dụng theo chính sách phân loại áp dụng đối với các khoản nợ như được trình bày tại *Thuyết minh 4.5*.

Theo Thông tư 11, Ngân hàng không cần phải trích lập dự phòng cho các cam kết ngoại bảng.

### 4.17 *Các hợp đồng phái sinh tiền tệ*

Ngân hàng ký kết các hợp đồng ngoại hối kỳ hạn và hoán đổi nhằm tạo điều kiện cho khách hàng chuyển, điều chỉnh hoặc giảm rủi ro hối đoái hoặc các rủi ro thị trường khác, đồng thời phục vụ mục đích kinh doanh của Ngân hàng.

#### *Các hợp đồng kỳ hạn ngoại tệ*

Các hợp đồng kỳ hạn là các cam kết để thanh toán bằng tiền mặt tại một ngày trong tương lai dựa trên chênh lệch giữa các tỷ giá được xác định trước, được tính trên số tiền gốc danh nghĩa. Các hợp đồng kỳ hạn được ghi nhận theo giá trị danh nghĩa tại ngày giao dịch và được định kỳ đánh giá lại; chênh lệch từ việc đánh giá lại được ghi vào khoản mục "*Chênh lệch tỷ giá hối đoái*" trên "*Vốn chủ sở hữu*" và được kết chuyển vào báo cáo kết quả hoạt động riêng vào cuối năm tài chính. Số tiền phụ trội hoặc chiết khấu do chênh lệch tỷ giá giao ngay tại ngày hiệu lực của hợp đồng và tỷ giá kỳ hạn này sẽ được ghi nhận ngay tại ngày hiệu lực của hợp đồng như một khoản mục tài sản nếu dương hoặc khoản mục nợ phải trả nếu âm trên báo cáo tình hình tài chính riêng. Chênh lệch này sẽ được phân bổ theo phương pháp đường thẳng vào báo cáo kết quả hoạt động riêng trong suốt thời hạn của hợp đồng kỳ hạn.

#### *Các hợp đồng hoán đổi tiền tệ*

Các hợp đồng hoán đổi tiền tệ là các cam kết để thanh toán bằng tiền mặt tại một ngày trong tương lai dựa trên chênh lệch giữa các tỷ giá được xác định trước, được tính trên số tiền gốc danh nghĩa. Số tiền phụ trội hoặc chiết khấu do chênh lệch tỷ giá giao ngay tại ngày hiệu lực của hợp đồng và tỷ giá kỳ hạn này sẽ được ghi nhận ngay tại ngày hiệu lực của hợp đồng như một khoản mục tài sản nếu dương hoặc khoản mục nợ phải trả nếu âm trên báo cáo tình hình tài chính riêng. Chênh lệch này sẽ được phân bổ theo phương pháp đường thẳng vào báo cáo kết quả hoạt động riêng trong suốt thời hạn của hợp đồng hoán đổi.



# Ngân hàng Thương mại Cổ phần Bản Việt

THUYẾT MINH BÁO CÁO TÀI CHÍNH RIÊNG GIỮA NIÊN ĐỘ (tiếp theo)  
tại ngày 30 tháng 6 năm 2023 và cho kỳ kế toán sáu tháng kết thúc cùng ngày

B05a/TCTD

## 4. TÓM TẮT CÁC CHÍNH SÁCH KẾ TOÁN CHỦ YẾU (tiếp theo)

### 4.18 *Vốn cổ phần*

#### 4.18.1 *Cổ phiếu phổ thông*

Cổ phiếu phổ thông được phân loại là vốn chủ sở hữu.

#### 4.18.2 *Thặng dư vốn cổ phần*

Ngân hàng phản ánh vào tài khoản thặng dư vốn cổ phần phần chênh lệch tăng do phát hành cổ phiếu cao hơn mệnh giá và chênh lệch tăng, giảm so với giá mua lại khi tái phát hành cổ phiếu quỹ. Các chi phí tăng thêm liên quan trực tiếp đến giá phát hành cổ phiếu phổ thông được ghi nhận là một khoản giảm trừ thặng dư vốn cổ phần.

#### 4.18.3 *Cổ phiếu quỹ*

Các công cụ vốn chủ sở hữu được Ngân hàng mua lại (cổ phiếu quỹ) được ghi nhận theo nguyên giá và trừ vào vốn chủ sở hữu. Ngân hàng không ghi nhận các khoản lãi/(lỗ) khi mua, bán, phát hành hoặc hủy các công cụ vốn chủ sở hữu của mình.

#### 4.18.4 *Các quỹ và dự trữ*

Ngân hàng thực hiện trích lập các quỹ dự trữ sau đây theo Luật các Tổ chức Tín dụng số 47/2010/QH12 và Nghị định số 93/2017/NĐ-CP và theo Điều lệ của Ngân hàng như sau:

	<i>Tỷ lệ phần trăm của lợi nhuận sau thuế</i>	<i>Mức tối đa</i>
Quỹ dự trữ bổ sung vốn điều lệ	5% lợi nhuận sau thuế	100% vốn điều lệ
Quỹ dự phòng tài chính	10% lợi nhuận sau thuế	Không quy định

Các quỹ khác thuộc nguồn vốn chủ sở hữu được phân bổ từ lợi nhuận sau thuế. Việc phân bổ từ lợi nhuận sau thuế và việc sử dụng các quỹ khác phải được Đại Hội đồng Cổ đông phê duyệt. Các quỹ này không được quy định bởi luật pháp và được phép phân phối hết.

### 4.19 *Ghi nhận thu nhập và chi phí*

#### *Thu nhập lãi và chi phí lãi*

Thu nhập lãi và chi phí lãi được ghi nhận trong báo cáo kết quả hoạt động riêng trên cơ sở dự thu, dự chi. Lãi dự thu phát sinh từ các khoản cho vay phân loại từ nhóm 2 đến nhóm 5 theo Thông tư 11 và các khoản cho vay được cơ cấu thời hạn trả nợ và giữ nguyên nhóm nợ theo quy định sẽ không được ghi nhận vào báo cáo kết quả hoạt động riêng. Lãi dự thu của các khoản nợ này được chuyển ra theo dõi ở tài khoản ngoại bảng và được ghi nhận vào báo cáo kết quả hoạt động riêng khi Ngân hàng thực nhận.

#### *Phí dịch vụ và hoa hồng*

Các khoản phí dịch vụ và hoa hồng được ghi nhận khi dịch vụ được cung cấp.

# Ngân hàng Thương mại Cổ phần Bản Việt

THUYẾT MINH BÁO CÁO TÀI CHÍNH RIÊNG GIỮA NIÊN ĐỘ (tiếp theo)  
tại ngày 30 tháng 6 năm 2023 và cho kỳ kế toán sáu tháng kết thúc cùng ngày

B05a/TCTD

## 4. TÓM TẮT CÁC CHÍNH SÁCH KẾ TOÁN CHỦ YẾU (tiếp theo)

### 4.19 Ghi nhận thu nhập và chi phí (tiếp theo)

#### *Thu nhập từ hoạt động đầu tư*

Doanh thu từ hoạt động đầu tư chứng khoán được xác định dựa trên mức chênh lệch giá bán và giá vốn bình quân của chứng khoán.

Cổ tức bằng tiền nhận được từ hoạt động đầu tư được ghi nhận là thu nhập khi quyền nhận cổ tức của Ngân hàng được xác lập. Cổ tức bằng cổ phiếu và các cổ phiếu thường nhận được không được ghi nhận là thu nhập của Ngân hàng mà chỉ cập nhật số lượng cổ phiếu.

#### *Thu nhập khác*

Các doanh thu khác được ghi nhận dựa trên cơ sở thực thu.

### 4.20 Thuế

#### *Thuế thu nhập hiện hành*

Tài sản thuế thu nhập và thuế thu nhập phải nộp cho kỳ hiện hành và các kỳ trước được xác định bằng số tiền dự kiến được thu hồi từ (hoặc phải nộp cho) cơ quan thuế, dựa trên các mức thuế suất và các luật thuế có hiệu lực đến ngày kết thúc kỳ kế toán giữa niên độ.

Thuế thu nhập hiện hành được ghi nhận vào báo cáo kết quả hoạt động riêng giữa niên độ ngoại trừ trường hợp thuế thu nhập phát sinh liên quan đến một khoản mục được ghi thẳng vào vốn chủ sở hữu, trong trường hợp này, thuế thu nhập hiện hành cũng được ghi nhận trực tiếp vào vốn chủ sở hữu.

Ngân hàng chỉ được bù trừ các tài sản thuế thu nhập hiện hành và thuế thu nhập hiện hành phải trả khi Ngân hàng có quyền hợp pháp được bù trừ giữa tài sản thuế thu nhập hiện hành với thuế thu nhập hiện hành phải nộp và Ngân hàng dự định thanh toán thuế thu nhập hiện hành phải trả và tài sản thuế thu nhập hiện hành trên cơ sở thuần.

Các báo cáo thuế của Ngân hàng sẽ chịu sự kiểm tra của cơ quan thuế. Do việc áp dụng luật và các quy định về thuế đối với các loại nghiệp vụ khác nhau có thể được giải thích theo nhiều cách khác nhau, số thuế được trình bày trên báo cáo tài chính riêng có thể sẽ bị thay đổi theo quyết định cuối cùng của cơ quan thuế.

#### *Thuế thu nhập hoãn lại*

Thuế thu nhập hoãn lại được xác định cho các khoản chênh lệch tạm thời tại ngày kết thúc năm tài chính giữa cơ sở tính thuế thu nhập của các tài sản và nợ phải trả và giá trị ghi sổ của các khoản mục này trong báo cáo tài chính riêng.

Thuế thu nhập hoãn lại phải trả được ghi nhận cho tất cả những chênh lệch tạm thời chịu thuế, ngoại trừ:

- ▶ Thuế thu nhập hoãn lại phải trả phát sinh từ ghi nhận ban đầu của một tài sản hay nợ phải trả từ một giao dịch mà giao dịch này không có ảnh hưởng đến lợi nhuận kế toán và lợi nhuận tính thuế thu nhập (hoặc lỗ tính thuế) tại thời điểm phát sinh giao dịch.
- ▶ Các chênh lệch tạm thời chịu thuế gắn liền với các khoản đầu tư vào công ty con, công ty liên kết và các khoản vốn góp liên doanh khi Ngân hàng có khả năng kiểm soát thời gian hoàn nhập khoản chênh lệch tạm thời và chắc chắn khoản chênh lệch tạm thời sẽ không được hoàn nhập trong tương lai có thể dự đoán.



## 4. TÓM TẮT CÁC CHÍNH SÁCH KẾ TOÁN CHỦ YẾU (tiếp theo)

### 4.20 Thuế (tiếp theo)

#### *Thuế thu nhập hoãn lại (tiếp theo)*

Tài sản thuế thu nhập hoãn lại cần được ghi nhận cho tất cả các chênh lệch tạm thời được khấu trừ, giá trị được khấu trừ chuyển sang các năm sau của các khoản lỗ tính thuế và các khoản ưu đãi thuế chưa sử dụng, khi chắc chắn trong tương lai sẽ có lợi nhuận tính thuế để sử dụng những chênh lệch tạm thời được khấu trừ, các khoản lỗ tính thuế và các ưu đãi thuế chưa sử dụng này, ngoại trừ:

- ▶ Tài sản thuế hoãn lại phát sinh từ ghi nhận ban đầu của một tài sản hoặc nợ phải trả từ một giao dịch mà giao dịch này không có ảnh hưởng đến lợi nhuận kế toán và lợi nhuận tính thuế thu nhập (hoặc lỗ tính thuế) tại thời điểm phát sinh giao dịch.
- ▶ Đối với các chênh lệch tạm thời được khấu trừ phát sinh từ các khoản đầu tư vào công ty con, công ty liên kết và các khoản vốn góp liên doanh, tài sản thuế thu nhập hoãn lại được ghi nhận khi chắc chắn là chênh lệch tạm thời sẽ được hoàn nhập trong tương lai có thể dự đoán được và có lợi nhuận chịu thuế để sử dụng được khoản chênh lệch tạm thời đó.

Giá trị ghi sổ của tài sản thuế thu nhập doanh nghiệp hoãn lại phải được xem xét lại vào ngày kết thúc kỳ kế toán giữa niên độ và phải giảm giá trị ghi sổ của tài sản thuế thu nhập hoãn lại đến mức bảo đảm chắc chắn có đủ lợi nhuận tính thuế cho phép lợi ích của một phần hoặc toàn bộ tài sản thuế thu nhập hoãn lại được sử dụng. Các tài sản thuế thu nhập doanh nghiệp hoãn lại chưa được ghi nhận trước đây được xem xét lại vào ngày kết thúc kỳ kế toán giữa niên độ và được ghi nhận khi chắc chắn có đủ lợi nhuận tính thuế trong tương lai để có thể sử dụng các tài sản thuế thu nhập hoãn lại chưa ghi nhận này.

Tài sản thuế thu nhập hoãn lại và thuế thu nhập hoãn lại phải trả được xác định theo thuế suất dự tính sẽ áp dụng cho năm tài chính khi tài sản được thu hồi hay nợ phải trả được thanh toán, dựa trên các mức thuế suất và luật thuế có hiệu lực vào ngày kết thúc năm tài chính.

Thuế thu nhập hoãn lại được ghi nhận vào báo cáo kết quả hoạt động riêng ngoại trừ trường hợp thuế thu nhập phát sinh liên quan đến một khoản mục được ghi thẳng vào vốn chủ sở hữu, trong trường hợp này, thuế thu nhập hoãn lại cũng được ghi nhận trực tiếp vào vốn chủ sở hữu.

Ngân hàng chỉ được bù trừ các tài sản thuế thu nhập hoãn lại và thuế thu nhập hoãn lại phải trả khi doanh nghiệp có quyền hợp pháp được bù trừ giữa tài sản thuế thu nhập hiện hành với thuế thu nhập hiện hành phải nộp và các tài sản thuế thu nhập hoãn lại và thuế thu nhập hoãn lại phải trả này liên quan tới thuế thu nhập doanh nghiệp được quản lý bởi cùng một cơ quan thuế:

- ▶ Đối với cùng một đơn vị chịu thuế; hoặc
- ▶ Ngân hàng dự định thanh toán thuế thu nhập hiện hành phải trả và tài sản thuế thu nhập hiện hành trên cơ sở thuần hoặc thu hồi tài sản đồng thời với việc thanh toán nợ phải trả trong từng kỳ tương lai khi các khoản trọng yếu của thuế thu nhập hoãn lại phải trả hoặc tài sản thuế thu nhập hoãn lại được thanh toán hoặc thu hồi.

# Ngân hàng Thương mại Cổ phần Bản Việt

THUYẾT MINH BÁO CÁO TÀI CHÍNH RIÊNG GIỮA NIÊN ĐỘ (tiếp theo)  
tại ngày 30 tháng 6 năm 2023 và cho kỳ kế toán sáu tháng kết thúc cùng ngày

B05a/TCTD

## 4. TÓM TẮT CÁC CHÍNH SÁCH KẾ TOÁN CHỦ YẾU (tiếp theo)

### 4.21 Các nghiệp vụ bằng ngoại tệ

Theo hệ thống kế toán của Ngân hàng, tất cả các nghiệp vụ phát sinh của Ngân hàng được hạch toán theo nguyên tệ. Tại thời điểm cuối kỳ, tài sản và công nợ có nguồn gốc ngoại tệ được quy đổi sang VND theo tỷ giá quy định vào ngày lập báo cáo tình hình tài chính riêng giữa niên độ (*Thuyết minh 46*). Các khoản thu nhập và chi phí bằng ngoại tệ của Ngân hàng được quy đổi ra VND theo tỷ giá vào ngày phát sinh giao dịch. Chênh lệch tỷ giá do đánh giá lại các tài sản và công nợ bằng ngoại tệ sang VND trong kỳ được ghi nhận và theo dõi trên khoản mục "*Chênh lệch tỷ giá hối đoái*" trên cấu phần "*Vốn chủ sở hữu*" và được kết chuyển vào báo cáo kết quả hoạt động riêng tại thời điểm cuối năm tài chính.

### 4.22 Bù trừ

Tài sản và nợ phải trả tài chính được cần trừ và thể hiện giá trị ròng trên báo cáo tình hình tài chính riêng chỉ khi Ngân hàng có quyền hợp pháp để thực hiện việc cần trừ và Ngân hàng dự định thanh toán tài sản và nợ phải trả theo giá trị ròng hoặc việc tất toán tài sản và nợ phải trả xảy ra đồng thời.

### 4.23 Lợi ích của nhân viên

#### 4.23.1 Trợ cấp nghỉ hưu

Nhân viên Ngân hàng khi nghỉ hưu sẽ được nhận trợ cấp về hưu từ Bảo hiểm Xã hội thuộc Bộ Lao động và Thương binh Xã hội. Ngân hàng sẽ phải đóng bảo hiểm xã hội cho mỗi nhân viên bằng 17,5% lương cơ bản hàng tháng, phụ cấp lương và các khoản bổ sung khác. Ngoài ra, Ngân hàng không phải có một nghĩa vụ nào khác.

#### 4.23.2 Trợ cấp thôi việc

Theo Điều 46 Bộ Luật Lao động số 45/2019/QH14 có hiệu lực ngày 1 tháng 1 năm 2021, Ngân hàng có nghĩa vụ chi trả trợ cấp thôi việc bằng một nửa tháng lương cho mỗi năm làm việc tính đến ngày 31 tháng 12 năm 2008 cộng với các trợ cấp khác (nếu có) cho những nhân viên tự nguyện thôi việc. Từ ngày 1 tháng 1 năm 2009, mức lương bình quân tháng được tính để thanh toán trợ cấp thôi việc sẽ căn cứ theo mức lương bình quân của sáu tháng gần nhất tính đến thời điểm người lao động thôi việc.

#### 4.23.3 Bảo hiểm thất nghiệp

Theo Thông tư 28/2015/TT-BLĐTBXH hướng dẫn thực hiện Điều 52 của Luật Việc làm và một số điều của Nghị định số 28/2015/NĐ-CP ngày 12 tháng 3 năm 2015 của Chính phủ quy định chi tiết thi hành một số điều của Luật Việc làm về bảo hiểm thất nghiệp, Ngân hàng có nghĩa vụ đóng bảo hiểm thất nghiệp với mức bằng 1% quỹ tiền lương, tiền công đóng bảo hiểm thất nghiệp của những người tham gia bảo hiểm thất nghiệp và trích 1% tiền lương, tiền công tháng đóng bảo hiểm thất nghiệp của từng người lao động để đóng cùng lúc vào Quỹ Bảo hiểm Thất nghiệp.

# Ngân hàng Thương mại Cổ phần Bản Việt

THUYẾT MINH BÁO CÁO TÀI CHÍNH RIÊNG GIỮA NIÊN ĐỘ (tiếp theo)  
tại ngày 30 tháng 6 năm 2023 và cho kỳ kế toán sáu tháng kết thúc cùng ngày

B05a/TCTD

## 5. TIỀN MẶT

	<i>Ngày 30 tháng 6 năm 2023 Triệu đồng</i>	<i>Ngày 31 tháng 12 năm 2022 Triệu đồng</i>
Bằng VND	482.830	406.334
Bằng ngoại tệ	97.254	49.100
	<b>580.084</b>	<b>455.434</b>

## 6. TIỀN GỬI TẠI NGÂN HÀNG NHÀ NƯỚC VIỆT NAM

	<i>Ngày 30 tháng 6 năm 2023 Triệu đồng</i>	<i>Ngày 31 tháng 12 năm 2022 Triệu đồng</i>
Bằng VND	2.322.704	2.388.839
Bằng ngoại tệ	23.642	15.374
	<b>2.346.346</b>	<b>2.404.213</b>

Tiền gửi tại NHNN Việt Nam bao gồm tiền gửi thanh toán và dự trữ bắt buộc tại NHNN Việt Nam. Số dư bình quân tiền gửi thanh toán của Ngân hàng tại NHNN Việt Nam không thấp hơn số tiền phải dự trữ bắt buộc trong tháng. Số tiền dự trữ bắt buộc trong tháng được tính bằng số dư tiền gửi huy động bình quân của từng loại tiền gửi phải dự trữ bắt buộc trong tháng trước nhân với tỷ lệ dự trữ bắt buộc tương ứng.

Tỷ lệ dự trữ bắt buộc thực tế như sau:

	<i>Ngày 30 tháng 6 năm 2023 %</i>	<i>Ngày 31 tháng 12 năm 2022 %</i>
<i>Đối với tiền gửi của khách hàng</i>		
Tiền gửi bằng VND không kỳ hạn và có kỳ hạn dưới 12 tháng	3,00	3,00
Tiền gửi bằng VND có kỳ hạn từ 12 tháng trở lên	1,00	1,00
Tiền gửi bằng ngoại tệ không kỳ hạn và có kỳ hạn dưới 12 tháng	8,00	8,00
Tiền gửi bằng ngoại tệ có kỳ hạn từ 12 tháng trở lên	6,00	6,00
<i>Đối với tiền gửi của các TCTD nước ngoài</i>		
Tiền gửi bằng ngoại tệ	1,00	1,00

Mức lãi suất năm thực tế của tiền gửi tại NHNN Việt Nam vào thời điểm cuối kỳ như sau:

	<i>Ngày 30 tháng 6 năm 2023 %/năm</i>	<i>Ngày 31 tháng 12 năm 2022 %/năm</i>
Trong dự trữ bắt buộc bằng VND	0,50	0,50
Trong dự trữ bắt buộc bằng USD	0,00	0,00
Vượt dự trữ bắt buộc bằng VND	0,00	0,00
Vượt dự trữ bắt buộc bằng USD	0,00	0,00

# Ngân hàng Thương mại Cổ phần Bản Việt

THUYẾT MINH BÁO CÁO TÀI CHÍNH RIÊNG GIỮA NIÊN ĐỘ (tiếp theo)  
tại ngày 30 tháng 6 năm 2023 và cho kỳ kế toán sáu tháng kết thúc cùng ngày

B05a/TCTD

## 7. TIỀN GỬI TẠI VÀ CHO VAY CÁC TỔ CHỨC TÍN DỤNG (“TCTD”) KHÁC

### 7.1 Tiền gửi tại các TCTD khác

	Ngày 30 tháng 6 năm 2023 Triệu đồng	Ngày 31 tháng 12 năm 2022 Triệu đồng
<b>Tiền gửi không kỳ hạn</b>	<b>1.337.328</b>	<b>1.378.353</b>
- Bằng VND	1.249.205	1.209.667
- Bằng ngoại tệ	88.123	168.686
<b>Tiền gửi có kỳ hạn</b>	<b>5.600.000</b>	<b>7.000.000</b>
- Bằng VND	5.600.000	7.000.000
	<b>6.937.328</b>	<b>8.378.353</b>

Mức lãi suất năm của các khoản tiền gửi có kỳ hạn tại các TCTD khác vào thời điểm cuối kỳ như sau:

	Ngày 30 tháng 6 năm 2023 %/năm	Ngày 31 tháng 12 năm 2022 %/năm
Bằng VND	0,40 - 10,30	4,00 - 8,80

### 7.2 Cho vay các TCTD khác

	Ngày 30 tháng 6 năm 2023 Triệu đồng	Ngày 31 tháng 12 năm 2022 Triệu đồng
Bằng VND	<b>1.300.000</b>	<b>1.835.000</b>

Mức lãi suất năm của các khoản cho vay các TCTD khác vào thời điểm cuối kỳ như sau:

	Ngày 30 tháng 6 năm 2023 %/năm	Ngày 31 tháng 12 năm 2022 %/năm
Bằng VND	6,50 - 11,60	5,60 - 9,10

### 7.3 Phân tích chất lượng tiền gửi có kỳ hạn và cho vay các TCTD khác

	Ngày 30 tháng 6 năm 2023 Triệu đồng	Ngày 31 tháng 12 năm 2022 Triệu đồng
Nợ đủ tiêu chuẩn		
- Tiền gửi có kỳ hạn tại các TCTD khác	5.600.000	7.000.000
- Cho vay các TCTD khác	1.300.000	1.835.000
	<b>6.900.000</b>	<b>8.835.000</b>

# Ngân hàng Thương mại Cổ phần Bản Việt

THUYẾT MINH BÁO CÁO TÀI CHÍNH RIÊNG GIỮA NIÊN ĐỘ (tiếp theo)  
tại ngày 30 tháng 6 năm 2023 và cho kỳ kế toán sáu tháng kết thúc cùng ngày

B05a/TCTD

## 8. CÁC CÔNG CỤ TÀI CHÍNH PHÁI SINH VÀ CÁC TÀI SẢN TÀI CHÍNH/KHOẢN NỢ TÀI CHÍNH KHÁC

	<i>Tổng giá trị của hợp đồng (theo tỷ giá ngày hiệu lực hợp đồng) Triệu đồng</i>	<i>Giá trị ghi sổ kế toán ròng (theo tỷ giá tại ngày lập báo cáo)</i>	
		<i>Tài sản Triệu đồng</i>	<i>Nợ phải trả Triệu đồng</i>
<b>Công cụ tài chính phái sinh tiền tệ tại ngày 30 tháng 6 năm 2023</b>			
Giao dịch kỳ hạn tiền tệ	1.550.178	9.043	-
Giao dịch hoán đổi tiền tệ	9.517.353	-	3.150
	<b>11.067.531</b>	<b>9.043</b>	<b>3.150</b>
<b>Số thuần</b>		<b>5.893</b>	
<b>Công cụ tài chính phái sinh tiền tệ tại ngày 31 tháng 12 năm 2022</b>			
Giao dịch kỳ hạn tiền tệ	3.921.619	22.727	-
Giao dịch hoán đổi tiền tệ	4.079.871	59.421	-
	<b>8.001.490</b>	<b>82.148</b>	<b>-</b>
<b>Số thuần</b>		<b>82.148</b>	

## 9. CHO VAY KHÁCH HÀNG

	<i>Ngày 30 tháng 6 năm 2023 Triệu đồng</i>	<i>Ngày 31 tháng 12 năm 2022 Triệu đồng</i>
Cho vay các tổ chức kinh tế, cá nhân trong nước	<b>53.879.924</b>	<b>50.859.390</b>

### 9.1 Phân tích chất lượng nợ cho vay

	<i>Ngày 30 tháng 6 năm 2023 Triệu đồng</i>	<i>Ngày 31 tháng 12 năm 2022 Triệu đồng</i>
Nợ đủ tiêu chuẩn	49.861.183	48.214.197
Nợ cần chú ý	1.657.107	1.226.634
Nợ dưới tiêu chuẩn	550.767	149.080
Nợ nghi ngờ	522.693	407.771
Nợ có khả năng mất vốn	1.288.174	861.708
	<b>53.879.924</b>	<b>50.859.390</b>

### 9.2 Phân tích dư nợ theo thời gian cho vay ban đầu

	<i>Ngày 30 tháng 6 năm 2023 Triệu đồng</i>	<i>Ngày 31 tháng 12 năm 2022 Triệu đồng</i>
Nợ ngắn hạn	35.302.853	31.326.569
Nợ trung hạn	4.539.152	4.591.037
Nợ dài hạn	14.037.919	14.941.784
	<b>53.879.924</b>	<b>50.859.390</b>

# Ngân hàng Thương mại Cổ phần Bản Việt

THUYẾT MINH BÁO CÁO TÀI CHÍNH RIÊNG GIỮA NIÊN ĐỘ (tiếp theo)  
tại ngày 30 tháng 6 năm 2023 và cho kỳ kế toán sáu tháng kết thúc cùng ngày

B05a/TCTD

## 9. CHO VAY KHÁCH HÀNG (tiếp theo)

### 9.3 Phân tích dư nợ cho vay theo đối tượng khách hàng và theo loại hình doanh nghiệp

	Ngày 30 tháng 6 năm 2023		Ngày 31 tháng 12 năm 2022	
	Triệu đồng	%	Triệu đồng	%
<b>Cho vay các tổ chức kinh tế</b>	<b>19.303.889</b>	<b>35,83</b>	<b>19.337.369</b>	<b>38,02</b>
Công ty trách nhiệm hữu hạn khác	11.030.294	20,47	11.334.558	22,28
Công ty cổ phần khác	7.893.815	14,65	7.556.432	14,86
Công ty cổ phần có vốn cổ phần của Nhà nước chiếm trên 50% vốn điều lệ hoặc tổng số cổ phần có quyền biểu quyết; hoặc Nhà nước giữ quyền chi phối đối với công ty trong Điều lệ của công ty	169.806	0,32	197.333	0,39
Doanh nghiệp tư nhân	161.078	0,30	198.382	0,39
Công ty trách nhiệm hữu hạn một thành viên do Nhà nước sở hữu 100% vốn điều lệ	29.297	0,05	29.418	0,06
Hợp tác xã và liên hiệp hợp tác xã	15.104	0,03	13.700	0,03
Hộ kinh doanh	3.200	0,01	6.247	0,01
Doanh nghiệp có vốn đầu tư nước ngoài	995	0,00	999	0,00
Đơn vị hành chính sự nghiệp, đảng, đoàn thể và hiệp hội	300	0,00	300	0,00
<b>Cho vay cá nhân</b>	<b>34.576.035</b>	<b>64,17</b>	<b>31.522.021</b>	<b>61,98</b>
	<b>53.879.924</b>	<b>100,00</b>	<b>50.859.390</b>	<b>100,00</b>

### 9.4 Phân tích dư nợ cho vay theo tiền tệ

	Ngày 30 tháng 6 năm 2023 Triệu đồng	Ngày 31 tháng 12 năm 2022 Triệu đồng
Bằng VND	53.623.937	50.519.765
Bằng ngoại tệ	255.987	339.625
	<b>53.879.924</b>	<b>50.859.390</b>

Mức lãi suất năm của các khoản cho vay khách hàng vào thời điểm cuối kỳ như sau:

	Ngày 30 tháng 6 năm 2023 %/năm	Ngày 31 tháng 12 năm 2022 %/năm
Bằng VND	3,00 - 27,50	3,00 - 28,50
Bằng ngoại tệ	5,60 - 9,50	5,50 - 9,50



# Ngân hàng Thương mại Cổ phần Bản Việt

THUYẾT MINH BÁO CÁO TÀI CHÍNH RIÊNG GIỮA NIÊN ĐỘ (tiếp theo)  
tại ngày 30 tháng 6 năm 2023 và cho kỳ kế toán sáu tháng kết thúc cùng ngày

B05a/TCTD

## 9. CHO VAY KHÁCH HÀNG (tiếp theo)

### 9.5 Phân tích dư nợ cho vay theo ngành

	Ngày 30 tháng 6 năm 2023		Ngày 31 tháng 12 năm 2022	
	Triệu đồng	%	Triệu đồng	%
Bán buôn và bán lẻ; sửa chữa mô tô, ô tô, xe máy và xe có động cơ khác	22.245.735	41,29	17.222.732	33,86
Hoạt động kinh doanh bất động sản	7.536.475	13,99	7.313.302	14,38
Hoạt động làm thuê các công việc trong các hộ gia đình, sản xuất sản phẩm vật chất và dịch vụ tự tiêu dùng của hộ gia đình	5.074.249	9,42	5.733.383	11,27
Xây dựng	4.758.773	8,83	5.308.501	10,44
Nông nghiệp, lâm nghiệp và thủy sản	3.965.902	7,36	3.463.289	6,81
Công nghiệp chế biến, chế tạo	2.946.927	5,47	3.658.547	7,19
Dịch vụ lưu trú và ăn uống	2.592.412	4,81	3.600.135	7,08
Hoạt động hành chính và dịch vụ hỗ trợ	1.462.997	2,72	1.001.464	1,97
Hoạt động tài chính, ngân hàng và bảo hiểm	636.370	1,18	768.081	1,51
Vận tải kho bãi	510.112	0,95	557.635	1,10
Sản xuất và phân phối điện, khí đốt và nước nóng, hơi nước và điều hòa không khí	506.236	0,94	534.524	1,05
Y tế và hoạt động trợ giúp xã hội	328.806	0,61	378.423	0,74
Thông tin và truyền thông	321.671	0,60	334.458	0,66
Khai khoáng	128.309	0,24	119.326	0,23
Hoạt động chuyên môn, khoa học, công nghệ	114.555	0,21	109.057	0,21
Nghệ thuật, vui chơi và giải trí	76.190	0,14	78.472	0,15
Giáo dục và đào tạo	51.719	0,10	52.718	0,10
Cung cấp nước; hoạt động quản lý và xử lý rác thải, nước thải	26.477	0,05	25.831	0,05
Hoạt động của Đảng Cộng sản, tổ chức chính trị - xã hội, quản lý nhà nước, an ninh quốc phòng; bảo đảm xã hội bắt buộc	206	0,00	4.569	0,01
Hoạt động dịch vụ khác	595.803	1,09	594.943	1,19
	<b>53.879.924</b>	<b>100,00</b>	<b>50.859.390</b>	<b>100,00</b>

## 10. DỰ PHÒNG RỦI RO CHO VAY KHÁCH HÀNG

Kết quả phân loại nợ tại ngày 30 tháng 6 năm 2023 và dự phòng rủi ro các khoản cho vay cần phải trích lập theo quy định và theo chính sách phân loại nợ, trích lập dự phòng rủi ro tín dụng của Ngân hàng như sau:

Phân loại	Dư nợ cho vay Triệu đồng	Dự phòng cụ thể (*) Triệu đồng	Dự phòng chung Triệu đồng	Tổng số dự phòng Triệu đồng
Nợ đủ tiêu chuẩn	49.861.183	2.193	373.958	376.151
Nợ cần chú ý	1.657.107	20.590	12.429	33.019
Nợ dưới tiêu chuẩn	550.767	25.840	4.131	29.971
Nợ nghi ngờ	522.693	77.581	2.664	80.245
Nợ có khả năng mất vốn	1.288.174	319.317	-	319.317
	<b>53.879.924</b>	<b>445.521</b>	<b>393.182</b>	<b>838.703</b>



# Ngân hàng Thương mại Cổ phần Bản Việt

THUYẾT MINH BÁO CÁO TÀI CHÍNH RIÊNG GIỮA NIÊN ĐỘ (tiếp theo)  
tại ngày 30 tháng 6 năm 2023 và cho kỳ kế toán sáu tháng kết thúc cùng ngày

B05a/TCTD

## 10. DỰ PHÒNG RỦI RO CHO VAY KHÁCH HÀNG (tiếp theo)

(\*) Bao gồm số dự phòng cụ thể trích lập bổ sung cho dư nợ được cơ cấu lại thời hạn trả nợ và giữ nguyên nhóm nợ được trình bày tại *Thuyết minh 4.5.3*.

Thay đổi dự phòng rủi ro cho vay khách hàng trong kỳ này như sau:

	<i>Dự phòng cụ thể Triệu đồng</i>	<i>Dự phòng chung Triệu đồng</i>	<i>Tổng cộng Triệu đồng</i>
Ngày 1 tháng 1 năm 2023	366.480	374.983	741.463
Số trích lập dự phòng rủi ro	79.041	18.199	97.240
<b>Ngày 30 tháng 6 năm 2023</b>	<b>445.521</b>	<b>393.182</b>	<b>838.703</b>

Thay đổi dự phòng rủi ro cho vay khách hàng trong kỳ trước như sau:

	<i>Dự phòng cụ thể Triệu đồng</i>	<i>Dự phòng chung Triệu đồng</i>	<i>Tổng cộng Triệu đồng</i>
Ngày 1 tháng 1 năm 2022	364.010	336.495	700.505
Số trích lập dự phòng rủi ro	23.889	37.430	61.319
Sử dụng dự phòng xử lý rủi ro	(379)	-	(379)
<b>Ngày 30 tháng 6 năm 2022</b>	<b>387.520</b>	<b>373.925</b>	<b>761.445</b>

## 11. CHỨNG KHOÁN ĐẦU TƯ

	<i>Ngày 30 tháng 6 năm 2023 Triệu đồng</i>	<i>Ngày 31 tháng 12 năm 2022 Triệu đồng</i>
<b>Chứng khoán đầu tư sẵn sàng để bán</b>	<b>9.181.145</b>	<b>11.144.413</b>
<i>Chứng khoán Nợ</i>		
Trái phiếu Chính phủ (a)	8.419.197	8.953.968
Trái phiếu và chứng chỉ tiền gửi do các TCTD khác trong nước phát hành (b)	761.948	2.190.445
<b>Chứng khoán đầu tư giữ đến ngày đáo hạn</b>	<b>3.207.602</b>	<b>138.205</b>
<i>Chứng khoán Nợ</i>		
Trái phiếu Chính phủ (a)	2.001.325	138.205
Trái phiếu và chứng chỉ tiền gửi do các TCTD khác trong nước phát hành (b)	1.206.277	-
	<b>12.388.747</b>	<b>11.282.618</b>
<b>Dự phòng rủi ro chứng khoán đầu tư</b>	<b>-</b>	<b>-</b>
	<b>12.388.747</b>	<b>11.282.618</b>

# Ngân hàng Thương mại Cổ phần Bản Việt

THUYẾT MINH BÁO CÁO TÀI CHÍNH RIÊNG GIỮA NIÊN ĐỘ (tiếp theo)  
tại ngày 30 tháng 6 năm 2023 và cho kỳ kế toán sáu tháng kết thúc cùng ngày

B05a/TCTD

## 11. CHỨNG KHOÁN ĐẦU TƯ (tiếp theo)

- (a) Trái phiếu Chính phủ có thời hạn từ 10 năm đến 20 năm và lãi suất từ 2,00%/năm đến 7,70%/năm, lãi trả định kỳ hàng năm (31/12/2022: 10 năm đến 20 năm và lãi suất từ 2,00%/năm đến 7,70%/năm).
- (b) Trái phiếu do các TCTD khác trong nước phát hành có thời hạn từ 10 năm đến 15 năm với lãi suất từ 2,30%/năm đến 6,00%/năm, lãi trả hàng năm. Chứng chỉ tiền gửi do các TCTD khác trong nước phát hành có thời hạn từ 3 tháng đến 6 tháng với lãi suất từ 11,20%/năm đến 13,30%/năm. (31/12/2022: trái phiếu có thời hạn từ 10 năm đến 15 năm với lãi suất từ 2,30%/năm đến 6,00%/năm, chứng chỉ tiền gửi có thời hạn từ 6 tháng đến 18 tháng với lãi suất từ 6,00%/năm đến 13,30%/năm).

Tình trạng niêm yết của các chứng khoán đầu tư như sau:

	Ngày 30 tháng 6 năm 2023 Triệu đồng	Ngày 31 tháng 12 năm 2022 Triệu đồng
<b>Chứng khoán Nợ</b>		
Đã niêm yết	11.508.747	10.182.618
Chưa niêm yết	880.000	1.100.000
	<b>12.388.747</b>	<b>11.282.618</b>

Phân tích chất lượng chứng khoán được phân loại là tài sản có rủi ro tín dụng

	Ngày 30 tháng 6 năm 2023 Triệu đồng	Ngày 31 tháng 12 năm 2022 Triệu đồng
<b>Chứng khoán nợ do tổ chức tín dụng khác trong nước phát hành</b>		
Nợ đủ tiêu chuẩn	<b>1.968.225</b>	<b>2.190.445</b>

## 12. GÓP VỐN, ĐẦU TƯ DÀI HẠN

Lĩnh vực hoạt động	Ngày 30 tháng 6 năm 2023 Triệu đồng		Ngày 31 tháng 12 năm 2022 Triệu đồng	
	Giá gốc Triệu đồng	Tỷ lệ sở hữu (%)	Giá gốc Triệu đồng	Tỷ lệ sở hữu (%)
Công ty TNHH MTV Quản lý Nợ và Khai thác Tài sản - Ngân hàng Thương mại Cổ phần Bản Việt	100.000	100%	100.000	100%
Quản lý tài sản				

## Ngân hàng Thương mại Cổ phần Bản Việt

THUYẾT MINH BÁO CÁO TÀI CHÍNH RIÊNG GIỮA NIÊN ĐỘ (tiếp theo)  
tại ngày 30 tháng 6 năm 2023 và cho kỳ kế toán sáu tháng kết thúc cùng ngày

B05a/TCTD

### 13. TÀI SẢN CỐ ĐỊNH

#### 13.1 Tài sản cố định hữu hình

	Nhà cửa, vật kiến trúc Triệu đồng	Máy móc thiết bị Triệu đồng	Phương tiện vận tải Triệu đồng	Thiết bị, dụng cụ quản lý Triệu đồng	Khác Triệu đồng	Tổng cộng Triệu đồng
<b>Nguyên giá</b>						
Số đầu kỳ	223.599	251.201	159.666	6.145	52.229	692.840
Tăng trong kỳ	12.453	2.797	9.010	453	3.731	28.444
Thanh lý, nhượng bán	-	-	(105)	(137)	(171)	(413)
Số cuối kỳ	236.052	253.998	168.571	6.461	55.789	720.871
<b>Giá trị khấu hao lũy kế</b>						
Số đầu kỳ	23.915	125.640	80.661	2.357	19.927	252.500
Khấu hao trong kỳ	3.057	9.677	8.382	419	2.021	23.556
Thanh lý, nhượng bán	-	-	(105)	(122)	(98)	(325)
Số cuối kỳ	26.972	135.317	88.938	2.654	21.850	275.731
<b>Giá trị còn lại</b>						
Số đầu kỳ	199.684	125.561	79.005	3.788	32.302	440.340
Số cuối kỳ	209.080	118.681	79.633	3.807	33.939	445.140

Nguyên giá của tài sản cố định hữu hình đã khấu hao hết nhưng vẫn còn sử dụng tại ngày 30 tháng 6 năm 2023 là 84.158 triệu đồng (Ngày 31 tháng 12 năm 2022: 65.981 triệu đồng).

# Ngân hàng Thương mại Cổ phần Bản Việt

THUYẾT MINH BÁO CÁO TÀI CHÍNH RIÊNG GIỮA NIÊN ĐỘ (tiếp theo)  
tại ngày 30 tháng 6 năm 2023 và cho kỳ kế toán sáu tháng kết thúc cùng ngày

B05a/TCTD

## 13. TÀI SẢN CÓ ĐỊNH (tiếp theo)

### 13.2 Tài sản cố định vô hình

	<i>Quyền sử dụng đất Triệu đồng</i>	<i>Phần mềm máy vi tính Triệu đồng</i>	<i>Tổng cộng Triệu đồng</i>
<b>Nguyên giá</b>			
Số đầu kỳ	845.851	321.276	1.167.127
Tăng trong kỳ	2.106	10.582	12.688
Số cuối kỳ	847.957	331.858	1.179.815
<b>Giá trị hao mòn lũy kế</b>			
Số đầu kỳ	29.721	156.775	186.496
Khấu hao trong kỳ	1.787	7.370	9.157
Số cuối kỳ	31.508	164.145	195.653
<b>Giá trị còn lại</b>			
Số đầu kỳ	816.130	164.501	980.631
Số cuối kỳ	816.449	167.713	984.162

Nguyên giá của tài sản cố định vô hình đã khấu hao hết nhưng vẫn còn sử dụng tại ngày 30 tháng 6 năm 2023 là 78.762 triệu đồng (Ngày 31 tháng 12 năm 2022: 78.762 triệu đồng).

## 14. TÀI SẢN CÓ KHÁC

### 14.1 Các khoản phải thu

	<i>Ngày 30 tháng 6 năm 2023 Triệu đồng</i>	<i>Ngày 31 tháng 12 năm 2022 Triệu đồng</i>
Chi phí xây dựng cơ bản dở dang và mua sắm tài sản cố định (a)	394.586	348.005
Các khoản phải thu khác (b)	1.159.825	1.176.512
	<b>1.554.411</b>	<b>1.524.517</b>

# Ngân hàng Thương mại Cổ phần Bản Việt

THUYẾT MINH BÁO CÁO TÀI CHÍNH RIÊNG GIỮA NIÊN ĐỘ (tiếp theo)  
tại ngày 30 tháng 6 năm 2023 và cho kỳ kế toán sáu tháng kết thúc cùng ngày

B05a/TCTD

## 14. TÀI SẢN CÓ KHÁC (tiếp theo)

### 14.1 Các khoản phải thu (tiếp theo)

- a) Đây là các khoản chi phí xây dựng cơ bản dở dang các trụ sở chi nhánh và phòng giao dịch của Ngân hàng và các khoản tạm ứng để mua sắm tài sản cố định. Chi tiết số dư chi phí xây dựng cơ bản dở dang và mua sắm tài sản cố định cuối kỳ như sau:

	Ngày 30 tháng 6 năm 2023 Triệu đồng	Ngày 31 tháng 12 năm 2022 Triệu đồng
Mua sắm phần mềm và tài sản cố định khác	115.461	93.593
Mua trụ sở chi nhánh tại Thành phố Vũng Tàu	80.000	80.000
Mua trụ sở chi nhánh tại Quận Tân Bình, Thành phố Hồ Chí Minh	55.216	49.500
Mua trụ sở chi nhánh tại Tiền Giang	36.589	36.589
Mua trụ sở chi nhánh tại Cần Thơ	29.450	29.450
Mua trụ sở chi nhánh thuộc dự án Grand Center Quy Nhơn	25.071	25.071
Mua trụ sở chi nhánh tại Gia Lai	25.010	25.010
Tạm ứng xây dựng khác	27.789	8.792
	<b>394.586</b>	<b>348.005</b>

- (b) Các khoản phải thu khác bao gồm:

	Ngày 30 tháng 6 năm 2023 Triệu đồng	Ngày 31 tháng 12 năm 2022 Triệu đồng
Đặt cọc thuê tòa nhà Viet Capital Center (i)	900.000	900.000
Phải thu Công ty Cổ phần Chứng khoán VPS (ii)	89.784	87.383
Đặt cọc thuê văn phòng	61.206	59.494
Tạm ứng xử lý tài sản bảo đảm	31.995	26.778
Tạm ứng để hoạt động nghiệp vụ	6.265	10.664
Phải thu Công ty Cổ phần Chứng khoán Bản Việt (iii)	4.016	930
Phải thu từ cho vay hỗ trợ lãi suất	1.185	1.178
Lợi nhuận phải thu từ công ty con	-	1.265
Phải thu từ tổ chức thanh toán trung gian	719	1.181
Các khoản phải thu khác	64.655	87.639
	<b>1.159.825</b>	<b>1.176.512</b>

- (i) Đây là khoản đặt cọc tiền thuê văn phòng thuộc dự án Viet Capital Center giữa Ngân hàng và Công ty Cổ phần Kinh doanh Địa ốc Phương Nam 3A-2 theo Hợp đồng đặt cọc thuê văn phòng dài hạn số 01/2016/HĐTVP ngày 2 tháng 11 năm 2016. Tổng giá trị hợp đồng cho thời hạn thuê 41 năm là 1.300 tỷ đồng. Vào ngày 10 tháng 6 năm 2023, hai bên đã thỏa thuận gia hạn thời gian bàn giao mặt bằng thuê dự kiến đến ngày 30 tháng 6 năm 2025 từ thời gian bàn giao đã thỏa thuận trước đó là ngày 31 tháng 12 năm 2022.
- (ii) Đây là số dư tiền gửi giao dịch chứng khoán của Ngân hàng tại Công ty Cổ phần Chứng khoán VPS.
- (iii) Đây là số dư tiền gửi giao dịch chứng khoán của Ngân hàng tại Công ty Cổ phần Chứng khoán Bản Việt, một bên liên quan.



# Ngân hàng Thương mại Cổ phần Bản Việt

THUYẾT MINH BÁO CÁO TÀI CHÍNH RIÊNG GIỮA NIÊN ĐỘ (tiếp theo)  
tại ngày 30 tháng 6 năm 2023 và cho kỳ kế toán sáu tháng kết thúc cùng ngày

B05a/TCTD

## 14. TÀI SẢN CÓ KHÁC (tiếp theo)

### 14.2 Các khoản lãi, phí phải thu

	Ngày 30 tháng 6 năm 2023 Triệu đồng	Ngày 31 tháng 12 năm 2022 Triệu đồng
Lãi phải thu từ cho vay bằng VND	1.128.934	985.680
Lãi phải thu từ chứng khoán đầu tư sẵn sàng để bán	123.394	166.188
Lãi phải thu từ chứng khoán đầu tư giữ đến ngày đáo hạn	54.933	1.707
Lãi phải thu từ tiền gửi bằng VND	42.347	9.424
Lãi phải thu từ cho vay bằng ngoại tệ	4.397	3.812
Phí, lãi phải thu từ giao dịch kỳ hạn	2.234	891
Phí, lãi phải thu từ giao dịch hoán đổi	1.562	-
Phí phải thu	1.274	598
	<b>1.359.075</b>	<b>1.168.300</b>

### 14.3 Tài sản Có khác

	Ngày 30 tháng 6 năm 2023 Triệu đồng	Ngày 31 tháng 12 năm 2022 Triệu đồng
Chi phí trả trước (i)	650.163	138.943
Thu chi hệ giữa các TCTD khác	202.046	218.958
Tài sản gán nợ chờ xử lý (ii)	-	13.000
Tài sản Có khác	26.326	28.169
	<b>878.535</b>	<b>399.070</b>

- (i) Chi phí trả trước và chờ phân bổ chủ yếu bao gồm chi phí trả lãi trước, chi phí mua công cụ, dụng cụ, chi phí dịch vụ trả trước, chi phí thuê tài sản, thuê đường truyền dữ liệu, chi phí bảo trì và sửa chữa tài sản. Chi tiết như sau:

	Ngày 30 tháng 6 năm 2023 Triệu đồng	Ngày 31 tháng 12 năm 2022 Triệu đồng
Chi phí trả lãi trước các hợp đồng tiền gửi	459.081	15.278
Chi phí trả trước tiền thuê văn phòng	19.927	19.840
Chi phí trả trước khác	171.155	103.825
	<b>650.163</b>	<b>138.943</b>

- (ii) Đây là các bất động sản được Ngân hàng nhận thay thế cho việc thực hiện nghĩa vụ của bên bảo đảm đã được chuyển quyền sở hữu cho Ngân hàng và đang chờ xử lý.

# Ngân hàng Thương mại Cổ phần Bản Việt

THUYẾT MINH BÁO CÁO TÀI CHÍNH RIÊNG GIỮA NIÊN ĐỘ (tiếp theo)  
tại ngày 30 tháng 6 năm 2023 và cho kỳ kế toán sáu tháng kết thúc cùng ngày

B05a/TCTD

## 15. TIỀN GỬI VÀ VAY CHÍNH PHỦ VÀ NGÂN HÀNG NHÀ NƯỚC VIỆT NAM

	Ngày 30 tháng 6 năm 2023 Triệu đồng	Ngày 31 tháng 12 năm 2022 Triệu đồng
Vay Ngân hàng Nhà nước Việt Nam		
- Vay chiết khấu các giấy tờ có giá	-	<b>1.486.331</b>

Số dư đầu kỳ là các khoản đi vay từ Ngân hàng Nhà nước Việt Nam thông qua nghiệp vụ thị trường mở có thời hạn gốc từ 7 ngày đến 91 ngày chịu lãi suất từ 6,00%/năm đến 7,05%/năm.

## 16. TIỀN GỬI VÀ VAY CÁC TCTD KHÁC

### 16.1 Tiền gửi của các TCTD khác

	Ngày 30 tháng 6 năm 2023 Triệu đồng	Ngày 31 tháng 12 năm 2022 Triệu đồng
<b>Tiền gửi không kỳ hạn</b>	<b>1.049.274</b>	<b>1.118.891</b>
Bằng VND	1.049.274	1.118.891
<b>Tiền gửi có kỳ hạn</b>	<b>8.615.500</b>	<b>7.597.190</b>
Bằng VND	8.615.500	7.597.190
	<b>9.664.774</b>	<b>8.716.081</b>

Mức lãi suất năm các khoản tiền gửi của các TCTD khác vào thời điểm cuối kỳ như sau:

	Ngày 30 tháng 6 năm 2023 %/năm	Ngày 31 tháng 12 năm 2022 %/năm
Tiền gửi có kỳ hạn bằng VND	0,40 - 10,20	4,10 - 8,80

# Ngân hàng Thương mại Cổ phần Bản Việt

THUYẾT MINH BÁO CÁO TÀI CHÍNH RIÊNG GIỮA NIÊN ĐỘ (tiếp theo)  
tại ngày 30 tháng 6 năm 2023 và cho kỳ kế toán sáu tháng kết thúc cùng ngày

B05a/TCTD

## 16. TIỀN GỬI VÀ VAY CÁC TCTD KHÁC (tiếp theo)

### 16.2 Vay các TCTD khác

	Ngày 30 tháng 6 năm 2023 Triệu đồng	Ngày 31 tháng 12 năm 2022 Triệu đồng
Vay các TCTD trong nước bằng VND	3.573.450	2.502.081
<i>Trong đó: Vay chiết khấu, tái chiết khấu</i>	<i>3.573.450</i>	<i>2.502.081</i>
	<b>3.573.450</b>	<b>2.502.081</b>

Mức lãi suất năm các khoản tiền vay các TCTD khác vào thời điểm cuối kỳ như sau:

	Ngày 30 tháng 6 năm 2023 %/năm	Ngày 31 tháng 12 năm 2022 %/năm
Bảng VND	3,50 - 6,30	5,80 - 11,00

## 17. TIỀN GỬI CỦA KHÁCH HÀNG

### 17.1 Thuyết minh theo loại hình tiền gửi

	Ngày 30 tháng 6 năm 2023 Triệu đồng	Ngày 31 tháng 12 năm 2022 Triệu đồng
<b>Tiền gửi không kỳ hạn ("KKH")</b>	<b>2.597.259</b>	<b>3.156.691</b>
Tiền gửi KKH bằng VND	2.567.106	3.113.973
Tiền gửi KKH bằng ngoại tệ	30.153	42.718
<b>Tiền gửi có kỳ hạn ("CKH")</b>	<b>47.667.414</b>	<b>46.900.239</b>
Tiền gửi CKH bằng VND	18.031.607	14.490.231
Tiền gửi CKH bằng ngoại tệ	6.677	6.641
Tiền gửi tiết kiệm CKH bằng VND	29.547.425	32.308.208
Tiền gửi tiết kiệm CKH bằng ngoại tệ	81.705	95.159
<b>Tiền gửi vốn chuyên dùng</b>	<b>152.509</b>	<b>106.988</b>
Tiền gửi vốn chuyên dùng bằng VND	63.610	91.314
Tiền gửi vốn chuyên dùng bằng ngoại tệ	88.899	15.674
<b>Tiền ký quỹ</b>	<b>81.708</b>	<b>100.157</b>
Tiền gửi ký quỹ bằng VND	81.664	100.113
Tiền gửi ký quỹ bằng ngoại tệ	44	44
	<b>50.498.890</b>	<b>50.264.075</b>

# Ngân hàng Thương mại Cổ phần Bản Việt

THUYẾT MINH BÁO CÁO TÀI CHÍNH RIÊNG GIỮA NIÊN ĐỘ (tiếp theo)  
tại ngày 30 tháng 6 năm 2023 và cho kỳ kế toán sáu tháng kết thúc cùng ngày

B05a/TCTD

## 17. TIỀN GỬI CỦA KHÁCH HÀNG (tiếp theo)

### 17.1 Thuyết minh theo loại hình tiền gửi (tiếp theo)

Mức lãi suất năm của các khoản tiền gửi của khách hàng vào thời điểm cuối kỳ như sau:

	Ngày 30 tháng 6 năm 2023 %/năm	Ngày 31 tháng 12 năm 2022 %/năm
Tiền gửi KKH bằng VND	0,00 - 0,50	0,00 - 0,50
Tiền gửi tiết kiệm KKH bằng VND	0,20	0,50
Tiền gửi KKH bằng ngoại tệ	0,00	0,00
Tiền gửi tiết kiệm KKH bằng ngoại tệ	0,00	0,00
Tiền gửi CKH bằng VND	0,20 - 12,70	0,00 - 12,70
Tiền gửi tiết kiệm CKH bằng VND	0,30 - 12,40	1,00 - 12,40
Tiền gửi CKH bằng ngoại tệ	0,00	0,00
Tiền gửi tiết kiệm CKH bằng ngoại tệ	0,00	0,00

### 17.2 Thuyết minh theo đối tượng khách hàng và loại hình doanh nghiệp

	Ngày 30 tháng 6 năm 2023 Triệu đồng	Ngày 31 tháng 12 năm 2022 Triệu đồng
<b>Tiền gửi của tổ chức kinh tế</b>	<b>7.550.606</b>	<b>8.344.300</b>
Công ty cổ phần khác	4.398.059	4.651.029
Công ty trách nhiệm hữu hạn khác	1.601.423	2.126.129
Công ty nhà nước	368.623	353.282
Doanh nghiệp có vốn đầu tư nước ngoài	309.535	351.337
Đơn vị hành chính sự nghiệp, Đảng, đoàn thể và hiệp hội	168.007	258.023
Công ty trách nhiệm hữu hạn 2 thành viên trở lên có phần vốn góp của nhà nước trên 50% vốn điều lệ hoặc nhà nước giữ quyền chi phối	122.623	135.950
Công ty trách nhiệm hữu hạn 1 thành viên do Nhà nước sở hữu 100% vốn điều lệ	81.024	78.286
Công ty Cổ phần Nhà nước	9.650	26.498
Doanh nghiệp tư nhân	5.864	5.132
Hộ kinh doanh	5.030	5.818
Hợp tác xã và liên hiệp hợp tác xã	378	527
Công ty hợp danh	13	12
Khác	480.377	352.277
<b>Tiền gửi của cá nhân</b>	<b>42.948.284</b>	<b>41.919.775</b>
	<b>50.498.890</b>	<b>50.264.075</b>

## 18. VỐN TÀI TRỢ, ỦY THÁC ĐẦU TƯ, CHO VAY TCTD CHỊU RỦI RO

	Ngày 30 tháng 6 năm 2023 Triệu đồng	Ngày 31 tháng 12 năm 2022 Triệu đồng
Bằng ngoại tệ	<b>354.375</b>	<b>352.500</b>

Số dư này thể hiện khoản vốn nhận các bên ủy thác cho vay khác nhau có kỳ hạn gốc từ 36 tháng đến 60 tháng, chịu mức lãi suất từ 8,66%/năm đến 8,83%/năm.

# Ngân hàng Thương mại Cổ phần Bản Việt

THUYẾT MINH BÁO CÁO TÀI CHÍNH RIÊNG GIỮA NIÊN ĐỘ (tiếp theo)  
tại ngày 30 tháng 6 năm 2023 và cho kỳ kế toán sáu tháng kết thúc cùng ngày

B05a/TCTD

## 19. PHÁT HÀNH GIẤY TỜ CÓ GIÁ

	Ngày 30 tháng 6 năm 2023 Triệu đồng	Ngày 31 tháng 12 năm 2022 Triệu đồng
<b>Chứng chỉ tiền gửi bằng VND</b>	<b>7.533.047</b>	<b>5.263.317</b>
Từ dưới 12 tháng	4.484.854	3.465.556
Từ 12 tháng đến dưới 5 năm	3.048.193	1.797.761
<b>Trái phiếu thường bằng VND</b>	<b>2.524.018</b>	<b>4.221.481</b>
Từ 12 tháng đến dưới 5 năm	995.278	993.611
Từ 5 năm trở lên	1.528.740	3.227.870
	<b>10.057.065</b>	<b>9.484.798</b>

Mức lãi suất năm của giấy tờ có giá phát hành tại thời điểm cuối kỳ như sau:

	Ngày 30 tháng 6 năm 2023 %/năm	Ngày 31 tháng 12 năm 2022 %/năm
<b>Chứng chỉ tiền gửi bằng VND</b>		
Từ dưới 12 tháng	6,30 - 12,00	5,60 - 8,50
Từ 12 tháng đến dưới 5 năm	7,20 - 10,20	7,00 - 10,20
<b>Trái phiếu thường bằng VND</b>		
Từ 12 tháng đến dưới 5 năm	6,00	6,00
Từ 5 năm trở lên	8,20 - 8,70	8,20 - 8,70

## 20. CÁC KHOẢN NỢ KHÁC

### 20.1 Các khoản lãi, phí phải trả

	Ngày 30 tháng 6 năm 2023 Triệu đồng	Ngày 31 tháng 12 năm 2022 Triệu đồng
Lãi phải trả tiền gửi tiết kiệm bằng VND	777.141	538.665
Lãi phải trả tiền gửi bằng VND	569.158	229.674
Lãi phải trả phát hành giấy tờ có giá bằng VND	362.423	371.239
Lãi phải trả cho tiền vay bằng VND	34.204	15.946
Lãi phải trả cho vốn tài trợ, ủy thác đầu tư bằng ngoại tệ	8.446	7.610
Lãi phải trả từ giao dịch hoán đổi	1.436	17.611
Lãi phải trả từ giao dịch kỳ hạn	-	5.355
	<b>1.752.808</b>	<b>1.186.100</b>



# Ngân hàng Thương mại Cổ phần Bản Việt

THUYẾT MINH BÁO CÁO TÀI CHÍNH RIÊNG GIỮA NIÊN ĐỘ (tiếp theo)  
tại ngày 30 tháng 6 năm 2023 và cho kỳ kế toán sáu tháng kết thúc cùng ngày

B05a/TCTD

## 20. CÁC KHOẢN NỢ KHÁC (tiếp theo)

### 20.2 Các khoản phải trả và công nợ khác

	Ngày 30 tháng 6 năm 2023 Triệu đồng	Ngày 31 tháng 12 năm 2022 Triệu đồng
<b>Các khoản phải trả nội bộ</b>	<b>10.897</b>	<b>10.911</b>
Các khoản phải trả công nhân viên	44	58
Quỹ khen thưởng và phúc lợi	10.853	10.853
<b>Các khoản phải trả bên ngoài</b>	<b>208.833</b>	<b>196.383</b>
Thu chi hộ giữa các tổ chức tín dụng	106.063	87.185
Tiền giữ hộ và đợi thanh toán	10.209	11.623
Thuế và các khoản phải trả ngân sách nhà nước	5.788	16.741
Doanh thu chờ phân bổ	2.917	-
Thừa quỹ, tài sản thừa chờ xử lý	2.849	2.438
Cổ tức phải trả	1.234	1.234
Các khoản phải trả khác	79.773	77.162
	<b>219.730</b>	<b>207.294</b>

## 21. TÌNH HÌNH THỰC HIỆN NGHĨA VỤ VỚI NGÂN SÁCH NHÀ NƯỚC

	Ngày 31 tháng 12 năm 2022 Triệu đồng	Phát sinh trong kỳ		Ngày 30 tháng 6 năm 2023 Triệu đồng
		Số phải nộp Triệu đồng	Số đã nộp Triệu đồng	
Thuế thu nhập doanh nghiệp	6.686	8.065	(11.935)	2.816
Thuế thu nhập cá nhân	8.261	23.883	(30.606)	1.538
Thuế giá trị gia tăng	1.373	7.076	(7.073)	1.376
Thuế nhà thầu nước ngoài	421	1.933	(2.296)	58
	<b>16.741</b>	<b>40.957</b>	<b>(51.910)</b>	<b>5.788</b>

### 21.1 Thuế thu nhập doanh nghiệp ("TNDN") hiện hành

Ngân hàng có nghĩa vụ nộp thuế TNDN là 20% trên tổng lợi nhuận chịu thuế trong kỳ hiện hành (kỳ trước: 20%).

Các báo cáo thuế của Ngân hàng sẽ chịu sự kiểm tra của cơ quan thuế. Do việc áp dụng luật và các quy định về thuế có thể được giải thích theo nhiều cách khác nhau, số thuế được trình bày trên báo cáo tài chính riêng giữa niên độ có thể sẽ bị thay đổi theo quyết định cuối cùng của cơ quan thuế.

Thuế thu nhập doanh nghiệp hiện hành phải trả được xác định dựa trên thu nhập chịu thuế của kỳ hiện tại. Thu nhập chịu thuế khác với thu nhập được báo cáo trong báo cáo kết quả hoạt động riêng giữa niên độ vì thu nhập chịu thuế không bao gồm các khoản mục thu nhập được tính thuế hay chi phí được khấu trừ trong các năm trước do có sự khác biệt giữa việc ghi nhận theo chính sách kế toán của Ngân hàng và các quy định thuế hiện hành, và cũng không bao gồm các khoản mục không phải chịu thuế hay không được khấu trừ cho mục đích tính thuế. Thuế thu nhập doanh nghiệp hiện hành phải trả của Ngân hàng được tính theo thuế suất đã ban hành đến ngày kết thúc kỳ kế toán.

# Ngân hàng Thương mại Cổ phần Bản Việt

THUYẾT MINH BÁO CÁO TÀI CHÍNH RIÊNG GIỮA NIÊN ĐỘ (tiếp theo)  
tại ngày 30 tháng 6 năm 2023 và cho kỳ kế toán sáu tháng kết thúc cùng ngày

B05a/TCTD

## 21. TÌNH HÌNH THỰC HIỆN NGHĨA VỤ VỚI NGÂN SÁCH NHÀ NƯỚC (tiếp theo)

### 21.1 Thuế thu nhập doanh nghiệp ("TNDN") hiện hành (tiếp theo)

Chi phí thuế TNDN hiện hành trong kỳ được tính như sau:

	Cho kỳ kế toán sáu tháng kết thúc ngày 30 tháng 6 năm 2023 Triệu đồng	Cho kỳ kế toán sáu tháng kết thúc ngày 30 tháng 6 năm 2022 Triệu đồng
<b>Tổng lợi nhuận kế toán trước thuế</b>	<b>38.885</b>	<b>353.339</b>
<i>Các khoản điều chỉnh:</i>		
- Chi phí không được khấu trừ	1.034	1.036
<b>Thu nhập chịu thuế</b>	<b>39.919</b>	<b>354.375</b>
Thuế TNDN theo thuế suất 20% áp dụng cho Ngân hàng	7.984	70.875
Điều chỉnh chi phí thuế kỳ trước	81	-
<b>Chi phí thuế TNDN ước tính trong kỳ</b>	<b>8.065</b>	<b>70.875</b>

# Ngân hàng Thương mại Cổ phần Bản Việt

THUYẾT MINH BÁO CÁO TÀI CHÍNH RIÊNG GIỮA NIÊN ĐỘ (tiếp theo)  
tại ngày 30 tháng 6 năm 2023 và cho kỳ kế toán sáu tháng kết thúc cùng ngày

B05a/TCTD

## 22. VỐN CHỦ SỞ HỮU

### 22.1 Tình hình thay đổi vốn chủ sở hữu

Chỉ tiêu	Vốn điều lệ (*)	Thặng dư vốn cổ phần	Vốn đầu tư XDCB, mua sắm TSCĐ	Quý đầu tư phát triển	Quý dự trữ bổ sung vốn điều lệ	Quý dự phòng tài chính	Quý khác (**)	Chênh lệch tỷ giá chưa thực hiện	Lợi nhuận chưa phân phối	Tổng cộng
	Triệu đồng	Triệu đồng	Triệu đồng	Triệu đồng	Triệu đồng	Triệu đồng	Triệu đồng	Triệu đồng	Triệu đồng	Triệu đồng
<b>Ngày 1 tháng 1 năm 2023</b>	3.670.900	8	1	1.560	73.043	144.151	1.287	-	1.078.341	4.969.291
Tăng vốn trong kỳ	1.345.900	-	-	-	(47.626)	-	-	-	(503.003)	795.271
Lợi nhuận trong kỳ	-	-	-	-	-	-	-	-	30.820	30.820
Chênh lệch tỷ giá hối đoái	-	-	-	-	-	-	-	9.679	-	9.679
Trích lập các quỹ	-	-	-	-	18.128	36.256	-	-	(54.384)	-
Sử dụng quỹ trong năm	-	-	-	-	-	(5.211)	-	-	-	(5.211)
<b>Ngày 30 tháng 6 năm 2023</b>	<b>5.016.800</b>	<b>8</b>	<b>1</b>	<b>1.560</b>	<b>43.545</b>	<b>175.196</b>	<b>1.287</b>	<b>9.679</b>	<b>551.774</b>	<b>5.799.850</b>

(\*) Trong kỳ, Ngân hàng đã thực hiện tăng 1.345.900 triệu đồng vốn điều lệ theo Nghị quyết của Đại hội đồng Cổ đông số 03/22/NQ-ĐHĐCĐ ngày 8 tháng 4 năm 2022 thông qua 2 đợt phát hành cổ phiếu: (1) phát hành 55.062.864 cổ phiếu để tăng vốn cổ phần từ nguồn vốn chủ sở hữu, tỷ lệ phát hành 100:15; và (2) phát hành 79.527.136 cổ phiếu cho cổ đông hiện hữu với giá phát hành 10.000 đồng/cổ phiếu, tỷ lệ phát hành 4:1.

(\*\*) Quý khác bao gồm Quý Ban Điều hành, Quý Hội đồng Quản trị. Việc trích lập Quỹ Ban Điều hành và Quỹ Hội đồng Quản trị do Hội đồng Quản trị của Ngân hàng đề xuất và do Đại Hội đồng Cổ đông phê duyệt.

# Ngân hàng Thương mại Cổ phần Bản Việt

THUYẾT MINH BÁO CÁO TÀI CHÍNH RIÊNG GIỮA NIÊN ĐỘ (tiếp theo)  
tại ngày 30 tháng 6 năm 2023 và cho kỳ kế toán sáu tháng kết thúc cùng ngày

B05a/TCTD

## 22. VỐN CHỦ SỞ HỮU (tiếp theo)

### 22.2 Tình hình cổ phiếu lưu hành của Ngân hàng

Chi tiết cổ phiếu của Ngân hàng như sau:

	Ngày 30 tháng 6 năm 2023 <i>Cổ phiếu</i>	Ngày 31 tháng 12 năm 2022 <i>Cổ phiếu</i>
Số lượng cổ phiếu được duyệt	501.680.000	367.090.000
Số lượng cổ phiếu đã bán ra công chúng	501.680.000	367.090.000
- <i>Cổ phiếu phổ thông</i>	501.680.000	367.090.000
Số lượng cổ phiếu đang lưu hành	501.680.000	367.090.000
- <i>Cổ phiếu phổ thông</i>	501.680.000	367.090.000

## 23. THU NHẬP LÃI VÀ CÁC KHOẢN THU NHẬP TƯƠNG TỰ

	Cho kỳ kế toán sáu tháng kết thúc ngày 30 tháng 6 năm 2023 <i>Triệu đồng</i>	Cho kỳ kế toán sáu tháng kết thúc ngày 30 tháng 6 năm 2022 <i>Triệu đồng</i>
Thu nhập lãi cho vay khách hàng và các TCTD khác	3.130.955	2.380.399
Thu lãi từ đầu tư chứng khoán Nợ	187.601	136.446
Thu nhập lãi tiền gửi	132.663	75.731
Thu nhập từ nghiệp vụ bảo lãnh	9.974	12.148
Thu khác	35.864	37.076
	<b>3.497.057</b>	<b>2.641.800</b>

## 24. CHI PHÍ LÃI VÀ CÁC CHI PHÍ TƯƠNG TỰ

	Cho kỳ kế toán sáu tháng kết thúc ngày 30 tháng 6 năm 2023 <i>Triệu đồng</i>	Cho kỳ kế toán sáu tháng kết thúc ngày 30 tháng 6 năm 2022 <i>Triệu đồng</i>
Trả lãi tiền gửi	2.405.111	1.418.156
Trả lãi phát hành giấy tờ có giá	340.046	355.018
Trả lãi tiền vay	98.322	6.556
Trả lãi hoạt động tín dụng khác	2.573	1.748
	<b>2.846.052</b>	<b>1.781.478</b>

# Ngân hàng Thương mại Cổ phần Bản Việt

THUYẾT MINH BÁO CÁO TÀI CHÍNH RIÊNG GIỮA NIÊN ĐỘ (tiếp theo)  
tại ngày 30 tháng 6 năm 2023 và cho kỳ kế toán sáu tháng kết thúc cùng ngày

B05a/TCTD

## 25. LÃI THUẦN TỪ HOẠT ĐỘNG DỊCH VỤ

	<i>Cho kỳ kế toán sáu tháng kết thúc ngày 30 tháng 6 năm 2023 Triệu đồng</i>	<i>Cho kỳ kế toán sáu tháng kết thúc ngày 30 tháng 6 năm 2022 Triệu đồng</i>
<b>Thu nhập từ hoạt động dịch vụ</b>	<b>110.907</b>	<b>97.517</b>
Thu từ dịch vụ thanh toán	100.001	93.588
Thu từ dịch vụ ngân quỹ	2.042	2.784
Thu khác	8.864	1.145
<b>Chi phí hoạt động dịch vụ</b>	<b>(72.269)</b>	<b>(36.811)</b>
Chi dịch vụ thanh toán	(44.207)	(21.158)
Cước phí bưu điện về mạng viễn thông	(8.099)	(5.684)
Chi phí hoa hồng môi giới	(4.078)	(2.605)
Chi dịch vụ ngân quỹ	(2.986)	(3.378)
Chi về dịch vụ tư vấn	(2.302)	(1.562)
Chi khác	(10.597)	(2.424)
	<b>38.638</b>	<b>60.706</b>

## 26. LÃI THUẦN TỪ HOẠT ĐỘNG KINH DOANH NGOẠI HỐI

	<i>Cho kỳ kế toán sáu tháng kết thúc ngày 30 tháng 6 năm 2023 Triệu đồng</i>	<i>Cho kỳ kế toán sáu tháng kết thúc ngày 30 tháng 6 năm 2022 Triệu đồng</i>
<b>Thu nhập từ hoạt động kinh doanh ngoại hối</b>	<b>70.893</b>	<b>147.330</b>
Thu từ kinh doanh ngoại tệ giao ngay	27.580	115.882
Thu từ các công cụ tài chính phái sinh tiền tệ	43.313	31.448
<b>Chi phí hoạt động kinh doanh ngoại hối</b>	<b>(49.299)</b>	<b>(117.521)</b>
Chi về kinh doanh ngoại tệ giao ngay	(16.189)	(77.815)
Chi về các công cụ tài chính phái sinh tiền tệ	(33.110)	(39.706)
	<b>21.594</b>	<b>29.809</b>

## 27. LÃI/(LỖ) THUẦN TỪ MUA BÁN CHỨNG KHOÁN ĐẦU TƯ

	<i>Cho kỳ kế toán sáu tháng kết thúc ngày 30 tháng 6 năm 2023 Triệu đồng</i>	<i>Cho kỳ kế toán sáu tháng kết thúc ngày 30 tháng 6 năm 2022 Triệu đồng</i>
Thu nhập từ mua bán chứng khoán sẵn sàng để bán	45.061	2.751
Chi phí về mua bán chứng khoán sẵn sàng để bán	(2.121)	(4.708)
Hoàn nhập dự phòng rủi ro chứng khoán sẵn sàng để bán	-	300
	<b>42.940</b>	<b>(1.657)</b>



# Ngân hàng Thương mại Cổ phần Bản Việt

THUYẾT MINH BÁO CÁO TÀI CHÍNH RIÊNG GIỮA NIÊN ĐỘ (tiếp theo)  
tại ngày 30 tháng 6 năm 2023 và cho kỳ kế toán sáu tháng kết thúc cùng ngày

B05a/TCTD

## 28. LÃI THUẬN TỪ HOẠT ĐỘNG KHÁC

	<i>Cho kỳ kế toán sáu tháng kết thúc ngày 30 tháng 6 năm 2023 Triệu đồng</i>	<i>Cho kỳ kế toán sáu tháng kết thúc ngày 30 tháng 6 năm 2022 Triệu đồng</i>
<b>Thu nhập từ hoạt động khác</b>	<b>54.245</b>	<b>39.609</b>
Thu từ các khoản nợ đã xử lý	35.261	13.048
Thu từ hoạt động hỗ trợ đại lý bảo hiểm	17.495	16.284
Thu nhập từ hoạt động cho thuê tài sản	842	479
Thu nhập khác	647	9.798
<b>Chi phí hoạt động khác</b>	<b>(26.923)</b>	<b>(12.850)</b>
Chi công tác xã hội	(1.406)	(1.176)
Chi thanh lý tài sản cố định	(91)	(234)
Chi phí khác	(25.426)	(11.440)
	<b>27.322</b>	<b>26.759</b>

## 29. CHI PHÍ HOẠT ĐỘNG

	<i>Cho kỳ kế toán sáu tháng kết thúc ngày 30 tháng 6 năm 2023 Triệu đồng</i>	<i>Cho kỳ kế toán sáu tháng kết thúc ngày 30 tháng 6 năm 2022 Triệu đồng</i>
<b>Chi nộp thuế và các khoản phí, lệ phí</b>	<b>337</b>	<b>471</b>
<b>Chi phí cho nhân viên</b>	<b>322.138</b>	<b>319.425</b>
Chi lương và phụ cấp	274.162	273.646
Các khoản chi đóng góp theo lương	30.474	25.931
Chi thưởng	15.361	15.916
Chi trợ cấp khác	2.141	3.932
<b>Chi phí về tài sản</b>	<b>156.334</b>	<b>117.654</b>
Chi phí thuê tài sản	81.534	59.289
Chi phí khấu hao tài sản cố định	32.713	32.148
Bảo dưỡng và sửa chữa tài sản	28.581	19.516
Chi phí về tài sản khác	13.506	6.701
<b>Chi cho hoạt động quản lý công vụ</b>	<b>132.941</b>	<b>86.379</b>
Chi xuất bản tài liệu, quảng cáo	46.817	29.176
Chi hội nghị, lễ tân, khánh tiết	21.629	11.386
Chi bưu phí và điện thoại, xăng dầu	12.916	11.434
Công tác phí	10.043	5.081
Chi điện nước, vệ sinh cơ quan	9.511	7.373
Các khoản chi phí khác	32.025	21.929
<b>Chi phí bảo hiểm tiền gửi của khách hàng</b>	<b>33.624</b>	<b>28.678</b>
<b>Trích lập dự phòng rủi ro cho các tài sản Có nội bảng khác</b>	<b>-</b>	<b>8.674</b>
	<b>645.374</b>	<b>561.281</b>

# Ngân hàng Thương mại Cổ phần Bản Việt

THUYẾT MINH BÁO CÁO TÀI CHÍNH RIÊNG GIỮA NIÊN ĐỘ (tiếp theo)  
tại ngày 30 tháng 6 năm 2023 và cho kỳ kế toán sáu tháng kết thúc cùng ngày

B05a/TCTD

## 30. TIỀN VÀ CÁC KHOẢN TƯƠNG ĐƯƠNG TIỀN

Tiền và các khoản tương đương tiền thể hiện trên báo cáo lưu chuyển tiền tệ riêng giữa niên độ bao gồm các khoản trên báo cáo tình hình tài chính riêng giữa niên độ sau đây:

	Ngày 30 tháng 6 năm 2023 Triệu đồng	Ngày 31 tháng 12 năm 2022 Triệu đồng
Tiền mặt	580.084	455.434
Tiền gửi tại NHNN Việt Nam	2.346.346	2.404.213
Tiền gửi thanh toán tại các TCTD khác	1.337.328	1.378.353
Tiền gửi có kỳ hạn dưới 3 tháng tại các TCTD khác	5.600.000	7.000.000
	<b>9.863.758</b>	<b>11.238.000</b>

## 31. TÌNH HÌNH THU NHẬP CỦA NHÂN VIÊN

	Cho kỳ kế toán sáu tháng kết thúc ngày 30 tháng 6 năm 2023	Cho kỳ kế toán sáu tháng kết thúc ngày 30 tháng 6 năm 2022
<b>I. Tổng số nhân viên trung bình (người)</b>	2.572	2.228
<b>II. Thu nhập của nhân viên (Triệu đồng)</b>		
1. Tổng quỹ lương	274.162	273.646
2. Tiền thưởng	15.361	15.916
3. Thu nhập khác	1.693	1.405
4. Tổng thu nhập (1+2+3)	291.216	290.967
5. Tiền lương bình quân tháng (Triệu đồng/người)	17,77	20,47
6. Thu nhập bình quân tháng (Triệu đồng/người)	18,87	21,77

## 32. LOẠI HÌNH VÀ GIÁ TRỊ SỔ SÁCH TÀI SẢN THỂ CHẤP

### 32.1 Tài sản, giấy tờ có giá nhận thế chấp, cầm cố và chiết khấu, tái chiết khấu

Bảng dưới đây trình bày giá trị sổ sách của tài sản thế chấp của khách hàng:

	Ngày 30 tháng 6 năm 2023 Triệu đồng	Ngày 31 tháng 12 năm 2022 Triệu đồng
Bất động sản	69.843.710	67.566.011
Cổ phiếu phát hành bởi các tổ chức kinh tế khác	6.165.607	2.979.525
Phương tiện vận tải	1.972.311	2.049.955
Sổ tiết kiệm và giấy tờ có giá khác	1.948.389	1.791.477
Máy móc và thiết bị	1.391.898	1.373.149
Cổ phiếu phát hành bởi các tổ chức tín dụng khác	501.420	410.500
Hàng tồn kho	72.969	108.006
Tài sản khác	3.050.688	3.507.535
	<b>84.946.992</b>	<b>79.786.158</b>

# Ngân hàng Thương mại Cổ phần Bản Việt

THUYẾT MINH BÁO CÁO TÀI CHÍNH RIÊNG GIỮA NIÊN ĐỘ (tiếp theo)  
tại ngày 30 tháng 6 năm 2023 và cho kỳ kế toán sáu tháng kết thúc cùng ngày

B05a/TCTD

## 32. LOẠI HÌNH VÀ GIÁ TRỊ SỔ SÁCH TÀI SẢN THẾ CHẤP (tiếp theo)

### 32.2 Tài sản, giấy tờ có giá đưa đi ký quỹ, thế chấp, cầm cố và chiết khấu, tái chiết khấu

Chi tiết các tài sản tài chính của Ngân hàng được đưa đi cầm cố, thế chấp để đảm bảo cho các khoản vay hoặc đã chuyển nhượng theo các hợp đồng bán và mua lại chứng khoán với NHNN và các tổ chức tín dụng khác tại cuối kỳ như sau:

	Ngày 30 tháng 6 năm 2023 Triệu đồng	Ngày 31 tháng 12 năm 2022 Triệu đồng
Giấy tờ có giá	<u>6.405.925</u>	<u>8.184.607</u>

## 33. NGHĨA VỤ NỢ TIỀM ẨN VÀ CÁC CAM KẾT ĐƯA RA

Trong quá trình hoạt động kinh doanh, Ngân hàng thực hiện các công cụ tài chính ghi nhận trong các khoản mục ngoài báo cáo tình hình tài chính riêng giữa niên độ. Các công cụ tài chính này chủ yếu bao gồm các cam kết giao dịch hối đoái, cam kết bảo lãnh và thư tín dụng. Các công cụ này cũng tạo ra những rủi ro tín dụng cho Ngân hàng ngoài các rủi ro tín dụng đã được ghi nhận trong nội bảng.

Rủi ro tín dụng của các công cụ tài chính ngoài bảng được định nghĩa là khả năng mang đến rủi ro tín dụng cho Ngân hàng khi một trong các bên liên quan đến công cụ tài chính đó không thực hiện các điều khoản của hợp đồng.

Bảo lãnh tài chính là các cam kết có điều kiện mà Ngân hàng cấp cho khách hàng để giao dịch với một bên thứ ba trong các hoạt động về bảo lãnh vay vốn, bảo lãnh thanh toán, bảo lãnh thực hiện hợp đồng và bảo lãnh dự thầu. Rủi ro tín dụng liên quan đến việc cấp bảo lãnh về cơ bản giống rủi ro cho vay khách hàng.

Giao dịch thư tín dụng thương mại trả ngay là loại giao dịch trong đó Ngân hàng cung cấp tài chính cho khách hàng của mình, thông thường người mua/nhà nhập khẩu hàng hoá và bên thụ hưởng là người bán/nhà xuất khẩu. Rủi ro tín dụng trong thư tín dụng trả ngay thường thấp do hàng hoá nhập khẩu được dùng để thế chấp cho loại giao dịch này.

Giao dịch thư tín dụng trả chậm sẽ phát sinh rủi ro khi hợp đồng đã được thực hiện mà khách hàng không thanh toán cho bên thụ hưởng. Các thư tín dụng trả chậm không được khách hàng thanh toán được Ngân hàng ghi nhận là khoản cho vay bắt buộc và công nợ tương ứng thể hiện nghĩa vụ tài chính của Ngân hàng phải thanh toán cho bên thụ hưởng và thực hiện nghĩa vụ của Ngân hàng trong việc bảo lãnh cho khách hàng.

Ngân hàng thường yêu cầu khách hàng ký quỹ để đảm bảo cho các công cụ tài chính có liên quan đến tín dụng khi cần thiết. Giá trị ký quỹ dao động từ 0% đến 100% giá trị cam kết được cấp, tùy thuộc vào mức độ tin cậy của khách hàng do Ngân hàng đánh giá.

Cam kết giao dịch hối đoái bao gồm các cam kết mua, bán ngoại tệ giao ngay, các cam kết mua, bán tiền tệ kỳ hạn và các giao dịch hoán đổi. Các cam kết mua, bán ngoại tệ giao ngay là các cam kết mà Ngân hàng sẽ thực hiện việc mua, bán ngoại tệ theo tỷ giá thỏa thuận trong hợp đồng và thực hiện thanh toán trong vòng hai (2) ngày kể từ ngày giao dịch. Giao dịch mua, bán ngoại tệ kỳ hạn là giao dịch hai bên cam kết mua, bán với nhau một lượng ngoại tệ với đồng Việt Nam hoặc với một ngoại tệ khác theo tỷ giá kỳ hạn xác định tại ngày giao dịch. Cam kết giao dịch hoán đổi là các cam kết mua và bán cùng một lượng ngoại tệ (chỉ có hai đồng tiền được sử dụng trong giao dịch) với cùng một đối tác, trong đó một giao dịch có thời hạn thanh toán giao ngay và một giao dịch có thời hạn thanh toán xác định trong tương lai với tỷ giá của hai giao dịch được xác định đồng thời tại thời điểm xác nhận giao dịch giao ngay.

# Ngân hàng Thương mại Cổ phần Bản Việt

THUYẾT MINH BÁO CÁO TÀI CHÍNH RIÊNG GIỮA NIÊN ĐỘ (tiếp theo)  
tại ngày 30 tháng 6 năm 2023 và cho kỳ kế toán sáu tháng kết thúc cùng ngày

B05a/TCTD

## 33. NGHĨA VỤ NỢ TIỀM ẨN VÀ CÁC CAM KẾT ĐƯA RA (tiếp theo)

Chi tiết các khoản công nợ tiềm ẩn và cam kết tại thời điểm cuối kỳ như sau:

	Ngày 30 tháng 6 năm 2023 Triệu đồng	Ngày 31 tháng 12 năm 2022 Triệu đồng
<b>Bảo lãnh vay vốn</b>	<b>1.719</b>	<b>719</b>
<b>Cam kết giao dịch hối đoái</b>	<b>21.095.538</b>	<b>12.515.201</b>
- Cam kết mua ngoại tệ	1.762.123	4.112.777
- Cam kết bán ngoại tệ	202.629	304.053
- Cam kết giao dịch hoán đổi	19.130.786	8.098.371
<b>Cam kết trong nghiệp vụ thư tín dụng</b>	<b>7.722</b>	<b>80.533</b>
- Thư tín dụng trả ngay	6.758	4.459
- Thư tín dụng trả chậm	964	76.074
<b>Bảo lãnh khác</b>	<b>1.273.850</b>	<b>1.318.319</b>
- Cam kết bảo lãnh thanh toán	625.843	619.963
- Cam kết bảo lãnh thực hiện hợp đồng	139.996	152.270
- Cam kết bảo lãnh dự thầu	14.323	26.882
- Cam kết bảo lãnh khác	493.688	519.204
<b>Cam kết khác</b>	<b>22.621</b>	<b>30.820</b>
	<b>22.401.450</b>	<b>13.945.592</b>
Trừ: Tiền ký quỹ	(81.708)	(100.157)
<b>Nghĩa vụ nợ tiềm ẩn và các cam kết đưa ra</b>	<b>22.319.742</b>	<b>13.845.435</b>

Tại ngày 30 tháng 6 năm 2023 và ngày 31 tháng 12 năm 2022, tất cả các khoản cam kết ngoại bảng đều được phân loại vào Nhóm 1 - Nợ đủ tiêu chuẩn.

## 34. LÃI CHO VAY VÀ PHÍ PHẢI THU CHƯA THU ĐƯỢC

	Ngày 30 tháng 6 năm 2023 Triệu đồng	Ngày 31 tháng 12 năm 2022 Triệu đồng
Lãi cho vay chưa thu được	328.659	247.782
Phí phải thu chưa thu được	66.303	22.345
	<b>394.962</b>	<b>270.127</b>

## 35. NỢ KHÓ ĐÒI ĐÃ XỬ LÝ

	Ngày 30 tháng 6 năm 2023 Triệu đồng	Ngày 31 tháng 12 năm 2022 Triệu đồng
Khoản nợ đã xử lý rủi ro đang trong thời gian theo dõi		
Nợ gốc	914.392	942.826
Nợ lãi	1.212.653	1.213.984
	<b>2.127.045</b>	<b>2.156.810</b>

# Ngân hàng Thương mại Cổ phần Bản Việt

THUYẾT MINH BÁO CÁO TÀI CHÍNH RIÊNG GIỮA NIÊN ĐỘ (tiếp theo)  
tại ngày 30 tháng 6 năm 2023 và cho kỳ kế toán sáu tháng kết thúc cùng ngày

B05a/TCTD

## 36. TÀI SẢN VÀ CHỨNG TỪ KHÁC

	<i>Ngày 30 tháng 6 năm 2023 Triệu đồng</i>	<i>Ngày 31 tháng 12 năm 2022 Triệu đồng</i>
Tài sản khác giữ hộ	6.620.906	4.659.929
Các chứng từ có giá trị khác đang bảo quản	1.000.000	980.000
	<b>7.620.906</b>	<b>5.639.929</b>

## 37. GIAO DỊCH VỚI CÁC BÊN LIÊN QUAN

Giao dịch với các bên liên quan là các giao dịch được thực hiện với các bên có liên quan với Ngân hàng. Các bên được coi là liên quan nếu một bên có khả năng kiểm soát hoặc có ảnh hưởng đáng kể đối với bên kia trong việc ra quyết định các chính sách tài chính và hoạt động. Một bên được coi là bên có liên quan với Ngân hàng nếu:

- (a) Trực tiếp hoặc gián tiếp qua một hay nhiều bên trung gian, bên này:
- ▶ kiểm soát hoặc bị kiểm soát hoặc chịu sự kiểm soát chung bởi Ngân hàng (bao gồm các công ty mẹ, công ty con);
  - ▶ có vốn góp (sở hữu từ 5% vốn điều lệ hoặc vốn cổ phần có quyền biểu quyết trở lên) vào Ngân hàng và do đó có ảnh hưởng đáng kể tới Ngân hàng;
  - ▶ có quyền đồng kiểm soát Ngân hàng.
- (b) Bên liên quan là công ty liên doanh, liên kết mà Ngân hàng là một bên liên doanh, liên kết (sở hữu trên 11% vốn điều lệ hoặc vốn cổ phần có quyền biểu quyết, nhưng không phải là công ty con);
- (c) Bên liên quan có thành viên là nhân sự chính trong Ban Tổng Giám đốc (bao gồm Giám đốc Tài chính và Kế toán trưởng) của Ngân hàng;
- (d) Bên liên quan là thành viên mật thiết trong gia đình của bất kỳ cá nhân nào đã nêu trong điểm (a) hoặc (c); hoặc
- (e) Bên liên quan là một đơn vị trực tiếp hoặc gián tiếp chịu sự kiểm soát, đồng kiểm soát hoặc chịu ảnh hưởng đáng kể, hoặc có quyền biểu quyết bởi bất kỳ cá nhân nào được đề cập đến trong điểm (c) hoặc (d).

Các bên liên quan có giao dịch với Công ty như sau:

<i>Bên liên quan</i>	<i>Quan hệ</i>
Công ty TNHH MTV Quản lý Nợ và Khai thác Tài sản - Ngân hàng Thương mại Cổ phần Bản Việt	Công ty con của Ngân hàng
Công ty Cổ phần Quản lý Quỹ Đầu tư Chứng khoán Bản Việt ("VCAM")	Chủ tịch Hội đồng Quản trị của VCAM là Phó Chủ tịch Hội đồng Quản trị của Ngân hàng
Công ty Cổ phần Chứng khoán Vietcap ("VCSC")	Chủ tịch Hội đồng Quản trị của VCSC là Phó Chủ tịch Hội đồng Quản trị của Ngân hàng
Công ty Cổ phần Bất Động Sản Bản Việt	Thành viên HĐQT của Công ty là Phó Chủ tịch Hội đồng Quản trị của Ngân hàng
Công ty TNHH Gooday Hospitality	Cổ đông sở hữu trên 10% và đồng thời là thành viên HĐQT của Công ty là Phó Chủ tịch Hội đồng Quản trị của Ngân hàng
Công ty TNHH Phoenix Holdings	Cổ đông sở hữu trên 10% và đồng thời là thành viên HĐQT của Công ty là Phó Chủ tịch Hội đồng Quản trị của Ngân hàng



# Ngân hàng Thương mại Cổ phần Bản Việt

THUYẾT MINH BÁO CÁO TÀI CHÍNH RIÊNG GIỮA NIÊN ĐỘ (tiếp theo)  
tại ngày 30 tháng 6 năm 2023 và cho kỳ kế toán sáu tháng kết thúc cùng ngày

B05a/TCTD

## 37. GIAO DỊCH VỚI CÁC BÊN LIÊN QUAN (tiếp theo)

Chi tiết giao dịch trọng yếu với các bên liên quan trong kỳ như sau:

<i>Bên liên quan</i>	<i>Các giao dịch</i>	<i>Cho kỳ kế toán</i>	<i>Cho kỳ kế toán</i>
		<i>sáu tháng kết thúc</i>	<i>sáu tháng kết thúc</i>
		<i>ngày 30 tháng 6</i>	<i>ngày 30 tháng 6</i>
		<i>năm 2023</i>	<i>năm 2022</i>
		<i>Triệu đồng</i>	<i>Triệu đồng</i>
<b>Công ty con</b>			
Công ty TNHH Một	Nhận tiền gửi có kỳ hạn	213.000	100.000
Thành viên Quản lý Nợ và Khai thác Tài sản	Trả gốc, lãi tiền gửi có kỳ hạn	81.153	100.686
<b>Các công ty liên quan</b>			
Các công ty liên quan khác	Nhận tiền gửi có kỳ hạn	120.200	238.500
	Trả gốc và lãi tiền gửi	241.611	276.631
	Giải ngân cho vay	251.211	169.768
	Trả gốc và lãi tiền vay	233.101	183.707

Các khoản phải thu và phải trả trọng yếu với các bên liên quan tại thời điểm cuối kỳ như sau:

<i>Bên liên quan</i>	<i>Các giao dịch</i>	<i>Phải thu/(phải trả)</i>	
		<i>Ngày 30 tháng 6</i>	<i>Ngày 31 tháng 12</i>
		<i>năm 2023</i>	<i>năm 2022</i>
		<i>Triệu đồng</i>	<i>Triệu đồng</i>
<b>Công ty con</b>			
Công ty TNHH Một	Nhận tiền gửi của công ty con	(133.965)	(134.978)
Thành viên Quản lý Nợ và Khai thác Tài sản	Lãi dự chi tiền gửi	(373)	-
	Lợi nhuận được chia	-	1.265
<b>Các công ty liên quan</b>			
Các công ty liên quan khác	Tiền gửi	(140.903)	(522.959)
	Lãi dự chi tiền gửi	(1.376)	(1.261)
	Phải thu	4.016	930
	Cho vay	95.006	72.147
	Lãi dự thu cho vay	154	524
<b>Các bên liên quan khác</b>			
Hội đồng Quản trị	Tiền gửi	(293.255)	(298.666)
	Lãi dự chi tiền gửi	(7.088)	(9.101)
Ban Tổng Giám đốc và Kế toán Trưởng	Tiền gửi	(15.043)	(5.471)
	Lãi dự chi tiền gửi	(233)	(78)
Ban Kiểm soát	Tiền gửi	(2.244)	(267)
	Lãi dự chi tiền gửi	(30)	(4)

# Ngân hàng Thương mại Cổ phần Bản Việt

THUYẾT MINH BÁO CÁO TÀI CHÍNH RIÊNG GIỮA NIÊN ĐỘ (tiếp theo)  
tại ngày 30 tháng 6 năm 2023 và cho kỳ kế toán sáu tháng kết thúc cùng ngày

B05a/TCTD

## 37. GIAO DỊCH VỚI CÁC BÊN LIÊN QUAN (tiếp theo)

Tiền lương/thù lao của các thành viên Hội đồng Quản trị, Ban Kiểm soát và Tổng Giám đốc trong kỳ như sau:

Họ và tên	Chức vụ	Cho kỳ kế toán	Cho kỳ kế toán
		sáu tháng kết thúc ngày 30 tháng 6 năm 2023 Triệu đồng	sáu tháng kết thúc ngày 30 tháng 6 năm 2022 Triệu đồng
<b>Hội đồng Quản trị</b>		<b>3.564</b>	<b>2.693</b>
Ông Lê Anh Tài	Chủ tịch	1.389	1.072
Bà Nguyễn Thanh Phương	Phó Chủ tịch	1.144	770
Ông Ngô Quang Trung	Thành viên (*)	-	-
Ông Nguyễn Nhất Nam	Thành viên	866	731
Ông Phạm Quang Khánh	Thành viên độc lập	165	120
<b>Ban Kiểm soát</b>		<b>996</b>	<b>908</b>
<b>Ban Tổng Giám đốc và Kế toán Trưởng</b>		<b>6.361</b>	<b>6.709</b>
Ông Ngô Quang Trung	Tổng Giám đốc	2.660	2.428
Người quản lý chủ chốt khác		3.701	4.281

(\*) Thành viên HĐQT kiêm Tổng Giám đốc đã nhận lương Tổng Giám đốc do đó không nhận thù lao HĐQT.

## 38. MỨC ĐỘ TẬP TRUNG THEO KHU VỰC ĐỊA LÝ CỦA CÁC TÀI SẢN, CÔNG NỢ VÀ CÁC KHOẢN MỤC NGOẠI BẢNG

	Trong nước Triệu đồng	Nước ngoài Triệu đồng	Tổng cộng Triệu đồng
<b>Tài sản tại ngày 30 tháng 6 năm 2023</b>			
Tiền gửi tại và cho vay các TCTD khác	8.185.602	51.726	8.237.328
Các công cụ tài chính phái sinh (Tổng giá trị giao dịch theo hợp đồng)	11.067.531	-	11.067.531
Cho vay khách hàng - gộp	53.879.924	-	53.879.924
Chứng khoán đầu tư - gộp	12.388.747	-	12.388.747
Góp vốn, đầu tư dài hạn	100.000	-	100.000
<b>Công nợ tại ngày 30 tháng 6 năm 2023</b>			
Tiền gửi và vay các TCTD khác	13.238.224	-	13.238.224
Tiền gửi của khách hàng	50.498.890	-	50.498.890
Vốn tài trợ, ủy thác đầu tư, cho vay TCTD chịu rủi ro	354.375	-	354.375
Phát hành giấy tờ có giá	10.057.065	-	10.057.065
<b>Các cam kết ngoại bảng tại ngày 30 tháng 6 năm 2023</b>	<b>22.401.450</b>	<b>-</b>	<b>22.401.450</b>

# Ngân hàng Thương mại Cổ phần Bản Việt

THUYẾT MINH BÁO CÁO TÀI CHÍNH RIÊNG GIỮA NIÊN ĐỘ (tiếp theo)  
tại ngày 30 tháng 6 năm 2023 và cho kỳ kế toán sáu tháng kết thúc cùng ngày

B05a/TCTD

## 39. THÔNG TIN THEO BỘ PHẬN

### 39.1 Báo cáo bộ phận chính yếu: theo khu vực địa lý

	Miền Nam Triệu đồng	Miền Trung Triệu đồng	Miền Bắc Triệu đồng	Loại trừ Triệu đồng	Tổng Triệu đồng
<b>I. Doanh thu</b>	<b>7.880.889</b>	<b>891.958</b>	<b>813.672</b>	<b>(5.808.356)</b>	<b>3.778.163</b>
1. Thu nhập lãi và các khoản thu nhập tương tự: <ul style="list-style-type: none"> <li>▪ Khách hàng bên ngoài</li> <li>▪ Nội bộ</li> </ul>	7.619.809 2.783.073 4.836.736	878.409 470.645 407.764	799.635 243.339 556.296	(5.800.796) - (5.800.796)	3.497.057 3.497.057 -
2. Thu nhập từ hoạt động dịch vụ	87.713	11.321	11.873	-	110.907
3. Doanh thu từ hoạt động kinh doanh khác	173.367	2.228	2.164	(7.560)	170.199
<b>II. Chi phí</b>	<b>7.935.452</b>	<b>762.633</b>	<b>752.309</b>	<b>(5.808.356)</b>	<b>3.642.038</b>
1. Chi phí lãi và các chi phí tương tự: <ul style="list-style-type: none"> <li>▪ Khách hàng bên ngoài</li> <li>▪ Nội bộ</li> </ul>	7.309.010 2.010.607 5.298.403	671.692 353.393 318.299	666.146 482.052 184.094	(5.800.796) - (5.800.796)	2.846.052 2.846.052 -
2. Chi phí khấu hao TSCĐ	27.736	2.928	2.049	-	32.713
3. Chi phí liên quan trực tiếp đến hoạt động kinh doanh	598.706	88.013	84.114	(7.560)	763.273
Kết quả kinh doanh trước chi phí dự phòng rủi ro tín dụng	(54.563)	129.325	61.363	-	136.125
Chi phí dự phòng rủi ro tín dụng	107.113	(3.629)	(6.244)	-	97.240
<b>Kết quả kinh doanh trước thuế</b>	<b>(161.676)</b>	<b>132.954</b>	<b>67.607</b>	<b>-</b>	<b>38.885</b>
<b>I. Tài sản</b>	<b>80.773.181</b>	<b>15.467.948</b>	<b>15.061.616</b>	<b>(29.381.803)</b>	<b>81.920.942</b>
1. Tiền mặt	426.561	78.693	74.830	-	580.084
2. Tài sản cố định	1.273.387	133.237	22.678	-	1.429.302
3. Tài sản khác	79.073.233	15.256.018	14.964.108	(29.381.803)	79.911.556
<b>II. Nợ phải trả</b>	<b>75.503.874</b>	<b>15.168.029</b>	<b>14.830.992</b>	<b>(29.381.803)</b>	<b>76.121.092</b>
1. Nợ phải trả khách hàng bên ngoài	56.269.007	8.366.154	11.266.201	-	75.901.362
2. Nợ phải trả nội bộ	19.033.267	6.799.073	3.560.360	(29.381.803)	10.897
3. Nợ phải trả khác	201.600	2.802	4.431	-	208.833

# Ngân hàng Thương mại Cổ phần Bản Việt

THUYẾT MINH BÁO CÁO TÀI CHÍNH RIÊNG GIỮA NIÊN ĐỘ (tiếp theo)  
tại ngày 30 tháng 6 năm 2023 và cho kỳ kế toán sáu tháng kết thúc cùng ngày

B05a/TCTD

## 39. THÔNG TIN THEO BỘ PHẬN (tiếp theo)

### 39.2 Báo cáo bộ phận thứ yếu: theo lĩnh vực kinh doanh

Ngân hàng chủ yếu hoạt động trong lĩnh vực ngân hàng thương mại.

## 40. CHÍNH SÁCH QUẢN LÝ RỦI RO LIÊN QUAN ĐẾN CÁC CÔNG CỤ TÀI CHÍNH

Rủi ro luôn luôn tiềm ẩn trong hoạt động của Ngân hàng, nhưng được quản lý thông qua các quy trình phát hiện, đánh giá và kiểm soát thường xuyên tùy thuộc vào giới hạn rủi ro và các kiểm soát khác. Quy trình quản lý rủi ro là then chốt đối với khả năng sinh lợi của Ngân hàng và mỗi cá nhân trong Ngân hàng có trách nhiệm ngăn chặn các rủi ro liên quan đến quyền hạn công việc của họ. Ngân hàng đối mặt với các loại rủi ro như: rủi ro tín dụng, rủi ro thanh khoản, rủi ro thị trường (được phân loại thành rủi ro kinh doanh và rủi ro không liên quan đến kinh doanh). Ngoài ra, Ngân hàng cũng chịu rủi ro hoạt động.

Quy trình kiểm soát rủi ro độc lập không bao gồm các rủi ro kinh doanh như những thay đổi của môi trường, công nghệ và ngành nghề. Những rủi ro này được kiểm soát bởi quy trình xây dựng kế hoạch chiến lược của Ngân hàng. Theo đó, Ngân hàng đã thành lập và quy định về tổ chức và hoạt động của Khối Quản lý Rủi ro ("KQLRR") và phân chia trách nhiệm như sau:

- ▶ Tham mưu cho Hội đồng Quản trị ("HĐQT") trong việc ban hành các quy trình, chính sách thuộc thẩm quyền liên quan đến quản trị rủi ro trong hoạt động ngân hàng theo quy định của pháp luật và điều lệ Ngân hàng.
- ▶ Phân tích và đưa ra những cảnh báo về mức độ an toàn của Ngân hàng trước những nguy cơ tiềm ẩn rủi ro có thể ảnh hưởng và các biện pháp phòng ngừa đối với các rủi ro này trong ngắn hạn cũng như trong dài hạn.
- ▶ Xem xét, đánh giá tính phù hợp và hiệu quả của các quy trình chính sách quản trị rủi ro hiện hành của Ngân hàng để đưa ra các khuyến nghị, đề xuất đối với HĐQT về những yêu cầu cần thay đổi quy trình, chính sách hiện hành, chiến lược hoạt động.
- ▶ Tham mưu cho HĐQT trong việc quyết định phê duyệt các khoản đầu tư, các giao dịch có liên quan, chính sách quản trị và phương án xử lý rủi ro trong phạm vi chức năng nhiệm vụ được giao.

KQLRR báo cáo công việc cho HĐQT và có thể tổ chức họp định kỳ hoặc họp bất thường nhưng tối thiểu 6 tháng một lần.

## 41. RỦI RO TÍN DỤNG

Rủi ro tín dụng là khả năng xảy ra tổn thất trong hoạt động ngân hàng của tổ chức tín dụng do khách hàng không thực hiện hoặc không có khả năng thực hiện nghĩa vụ của mình theo cam kết.

Ngân hàng kiểm soát và quản lý rủi ro tín dụng bằng cách thiết lập hạn mức tín dụng tương ứng với mức độ rủi ro mà Ngân hàng có thể chấp nhận được đối với mỗi khách hàng và đối với mỗi lĩnh vực địa lý, ngành nghề, và bằng cách giám sát các rủi ro theo những hạn mức đó.

Ngân hàng đã thiết lập quy trình soát xét chất lượng tín dụng cho phép dự báo sớm những thay đổi về mức độ tin cậy của khách hàng, bao gồm cả việc rà soát tài sản đảm bảo thường xuyên. Hạn mức tín dụng đối với mỗi khách hàng được thiết lập thông qua việc sử dụng hệ thống xếp hạng tín dụng, trong đó mỗi khách hàng được xếp loại ở một mức độ rủi ro. Mức độ rủi ro này có thể được sửa đổi, cập nhật thường xuyên.

# Ngân hàng Thương mại Cổ phần Bản Việt

THUYẾT MINH BÁO CÁO TÀI CHÍNH RIÊNG GIỮA NIÊN ĐỘ (tiếp theo)  
tại ngày 30 tháng 6 năm 2023 và cho kỳ kế toán sáu tháng kết thúc cùng ngày

B05a/TCTD

## 41. RỦI RO TÍN DỤNG (tiếp theo)

### 41.1 *Mức rủi ro tín dụng tối đa chưa tính đến tài sản thế chấp hoặc các biện pháp giảm thiểu rủi ro tín dụng*

Mức rủi ro tín dụng tối đa đối với mỗi nhóm tài sản tài chính bằng với giá trị ghi sổ gộp của nhóm tài sản tài chính đó trên báo cáo tình hình tài chính riêng giữa niên độ được trình bày như sau:

	Ngày 30 tháng 6 năm 2023 Triệu đồng	Ngày 31 tháng 12 năm 2022 Triệu đồng
<b>Rủi ro tín dụng liên quan đến các tài sản nội bảng</b>	<b>76.070.675</b>	<b>73.808.507</b>
Tiền gửi tại và cho vay các TCTD khác	8.237.328	10.213.353
Công cụ tài chính phái sinh	5.893	82.148
Cho vay khách hàng - gộp	53.879.924	50.859.390
Chứng khoán đầu tư	12.388.747	11.282.618
- Chứng khoán nợ - sẵn sàng để bán	9.181.145	11.144.413
- Chứng khoán nợ - giữ đến ngày đáo hạn	3.207.602	138.205
Tài sản tài chính khác	1.558.783	1.370.998
<b>Rủi ro tín dụng liên quan đến các tài sản ngoại bảng</b>	<b>1.305.912</b>	<b>1.430.391</b>
Bảo lãnh vay vốn	1.719	719
Bảo lãnh khác	1.273.850	1.318.319
Các cam kết trong thư tín dụng	7.722	80.533
Cam kết khác	22.621	30.820

Bảng trên thể hiện trường hợp xấu nhất với mức độ mất vốn tối đa của Ngân hàng tại ngày 30 tháng 6 năm 2023 và ngày 31 tháng 12 năm 2022, chưa tính đến bất kỳ các tài sản thế chấp được nắm giữ hay các biện pháp giảm thiểu rủi ro tín dụng nào.

### 41.2 *Các tài sản tài chính chưa quá hạn hay chưa bị giảm giá*

Các tài sản tài chính chưa quá hạn và chưa bị giảm giá trị của Ngân hàng bao gồm các khoản nợ nhóm 1 theo quy định của Thông tư 11; các chứng khoán, các khoản phải thu và các tài sản tài chính khác không quá hạn và không phải trích lập dự phòng theo Thông tư số 48. Ngân hàng đánh giá rằng Ngân hàng hoàn toàn có khả năng thu hồi đầy đủ và đúng hạn các tài sản tài chính này trong tương lai.

### 41.3 *Các tài sản tài chính đã quá hạn nhưng không bị giảm giá*

Tuổi nợ của các tài sản tài chính đã quá hạn nhưng không bị giảm giá tại ngày 30 tháng 6 năm 2023 được trình bày dưới đây:

	Quá hạn				Tổng cộng Triệu đồng
	Dưới 90 ngày Triệu đồng	Từ 91 đến 180 ngày Triệu đồng	Từ 181 đến 360 ngày Triệu đồng	Trên 360 ngày Triệu đồng	
Cho vay khách hàng	<b>467.446</b>	<b>130.310</b>	<b>73.616</b>	<b>260.275</b>	<b>931.647</b>

Cho vay khách hàng đã quá hạn nhưng không bị giảm giá là các khoản cho vay bị quá hạn nhưng không phải trích lập dự phòng do Ngân hàng đang nắm giữ đầy đủ các tài sản bảo đảm dưới hình thức gửi đối ứng, bất động sản, động sản, các giấy tờ có giá và các loại tài sản bảo đảm khác.



# Ngân hàng Thương mại Cổ phần Bản Việt

THUYẾT MINH BÁO CÁO TÀI CHÍNH RIÊNG GIỮA NIÊN ĐỘ (tiếp theo)  
tại ngày 30 tháng 6 năm 2023 và cho kỳ kế toán sáu tháng kết thúc cùng ngày

B05a/TCTD

## 42. RỦI RO THỊ TRƯỜNG

### 42.1 Rủi ro lãi suất

Rủi ro lãi suất phát sinh do có những thay đổi về lãi suất ảnh hưởng đến giá trị của các công cụ tài chính. Ngân hàng sẽ có nguy cơ chịu rủi ro lãi suất do sự không tương xứng hay chênh lệch giữa ngày đáo hạn hoặc ngày xác định lại lãi suất của tài sản và nợ phải trả và các công cụ ngoại bảng trong một giai đoạn nhất định.

Ngân hàng thường tiến hành đánh giá chênh lệch lãi suất, so sánh với các thị trường trong nước và quốc tế để có những điều chỉnh kịp thời. Thêm vào đó, việc áp dụng các quy trình quản lý rủi ro nội bộ cũng trở nên hiệu quả hơn nhờ việc triển khai Hệ thống Quản lý Vốn tập trung và Hệ thống Thanh toán tập trung, theo đó toàn bộ các giao dịch vốn và thanh toán của Ngân hàng đều do Hội sở chính thực hiện. Việc đó cho phép Ngân hàng giám sát hiệu quả hơn các biến đổi về vốn và giảm các sai sót có thể xảy ra cũng như những thủ tục phức tạp không cần thiết.

#### *Độ nhạy với lãi suất*

Ngân hàng chưa thực hiện phân tích độ nhạy đối với lãi suất tại ngày 30 tháng 6 năm 2023 và ngày 31 tháng 12 năm 2022 do chưa đủ các điều kiện về hệ thống cơ sở dữ liệu và thông tin đầu vào.

Lãi suất thực tế cho các khoản tiền gửi tại NHNN Việt Nam, tiền gửi tại và cho vay các TCTD khác, cho vay khách hàng, tiền gửi và vay các TCTD khác, tiền gửi của khách hàng và giấy tờ có giá phát hành theo loại tiền tệ được trình bày lần lượt tại *Thuyết minh 6, 7, 9, 16, 17 và 19*.

#### *Phân tích tài sản và nợ phải trả theo thời hạn định lại lãi suất thực tế*

Thời hạn định lại lãi suất thực tế là thời hạn còn lại tính từ thời điểm lập báo cáo tài chính riêng giữa niên độ cho tới kỳ định lại lãi suất gần nhất hoặc thời hạn đáo hạn của các khoản mục tài sản và nợ phải trả, tùy theo yếu tố nào đến sớm hơn.

Các giả định và điều kiện sau được áp dụng trong phân tích thời hạn định lại lãi suất thực tế của các tài sản và nợ phải trả của Ngân hàng:

- ▶ Tiền mặt; các công cụ tài chính phái sinh; góp vốn, đầu tư dài hạn và các tài sản khác (bao gồm tài sản cố định và tài sản Có khác) và các khoản nợ khác được phân loại vào khoản mục không chịu lãi;
- ▶ Tiền gửi tại Ngân hàng Nhà nước Việt Nam được xếp loại tiền gửi thanh toán do đó kỳ hạn định lại lãi suất thực tế được xếp loại vào khoản mục đến một tháng;
- ▶ Thời hạn định lại lãi suất thực tế của chứng khoán đầu tư - chứng khoán nợ (không bao gồm trái phiếu đặc biệt do VAMC phát hành) được tính dựa trên thời gian đáo hạn thực tế tại thời điểm lập báo cáo tài chính riêng giữa niên độ của từng loại chứng khoán;
- ▶ Thời hạn định lại lãi suất thực tế của các khoản nợ NHNN Việt Nam; các khoản tiền gửi tại và cho vay các TCTD khác; các khoản cho vay khách hàng; nguồn vốn tài trợ ủy thác đầu tư, cho vay TCTD chịu rủi ro; các khoản tiền gửi và vay các TCTD khác và khoản mục tiền gửi của khách hàng được xác định như sau:
  - Các khoản mục có lãi suất cố định trong suốt thời gian của hợp đồng: thời hạn định lại lãi suất thực tế dựa trên thời gian đáo hạn thực tế tính từ thời điểm lập báo cáo tài chính riêng giữa niên độ;
  - Các khoản mục có lãi suất thả nổi: thời hạn định lại lãi suất thực tế dựa trên kỳ định lại lãi suất gần nhất tính từ thời điểm lập báo cáo tài chính riêng giữa niên độ.
- ▶ Thời hạn định lại lãi suất thực tế của khoản mục phát hành giấy tờ có giá dựa trên thời gian đáo hạn thực tế của từng loại giấy tờ có giá.



## Ngân hàng Thương mại Cổ phần Bản Việt

THUYẾT MINH BÁO CÁO TÀI CHÍNH RIÊNG GIỮA NIÊN ĐỘ (tiếp theo)  
tại ngày 30 tháng 6 năm 2023 và cho kỳ kế toán sáu tháng kết thúc cùng ngày

B05a/TCTD

### 42. RỦI RO THỊ TRƯỜNG (tiếp theo)

#### 42.1 Rủi ro lãi suất (tiếp theo)

Bảng dưới đây trình bày thời hạn định lại lãi suất của các tài sản và nợ phải trả của Ngân hàng tại ngày 30 tháng 6 năm 2023:

	Thời hạn định lại lãi suất					Tổng cộng Triệu đồng		
	Quá hạn Triệu đồng	Không chịu lãi Triệu đồng	Dưới 1 tháng Triệu đồng	Từ 1 - 3 tháng Triệu đồng	Từ 3 - 6 tháng Triệu đồng		Từ 6 - 12 tháng Triệu đồng	Từ 1 - 5 năm Triệu đồng
<b>Tài sản</b>								
Tiền mặt	-	580.084	-	-	-	-	-	580.084
Tiền gửi tại NHNN Việt Nam	-	-	2.346.346	-	-	-	-	2.346.346
Tiền gửi tại và cho vay các TCTD khác	-	-	5.737.328	2.115.000	385.000	-	-	8.237.328
Các công cụ tài chính phái sinh và các tài sản tài chính khác	-	5.893	-	-	-	-	-	5.893
Cho vay khách hàng - gộp	4.018.741	-	12.555.382	20.043.765	6.116.050	8.437.132	1.179.598	53.879.924
Chứng khoán đầu tư - gộp	-	-	-	480.000	400.000	-	-	12.388.747
Góp vốn, đầu tư dài hạn - gộp	-	100.000	-	-	-	-	-	100.000
Tài sản cố định	-	1.429.302	-	-	-	-	-	1.429.302
Tài sản Có khác - gộp	-	3.792.021	-	-	-	-	-	3.792.021
<b>Tổng tài sản</b>	<b>4.018.741</b>	<b>5.907.300</b>	<b>20.639.056</b>	<b>22.638.765</b>	<b>6.901.050</b>	<b>8.437.132</b>	<b>1.179.598</b>	<b>82.759.645</b>
<b>Nợ phải trả</b>								
Tiền gửi và vay các TCTD khác	-	-	10.270.907	2.967.317	-	-	-	13.238.224
Tiền gửi của khách hàng	-	63.694	10.080.603	9.098.677	17.123.171	10.858.446	3.274.239	50.498.890
Vốn tài trợ, uỷ thác đầu tư, cho vay TCTD chịu rủi ro	-	-	-	-	354.375	-	-	354.375
Phát hành giấy tờ có giá	-	-	284.854	617.200	695.631	5.336.411	1.595.229	10.057.065
Các khoản nợ khác	-	1.972.538	-	-	-	-	-	1.972.538
<b>Tổng nợ phải trả</b>	-	<b>2.036.232</b>	<b>20.636.364</b>	<b>12.683.194</b>	<b>18.173.177</b>	<b>16.194.857</b>	<b>4.869.468</b>	<b>76.121.092</b>
<b>Mức chênh lệch cảm với lãi suất neto bảng</b>	<b>4.018.741</b>	<b>3.871.068</b>	<b>2.692</b>	<b>9.955.571</b>	<b>(11.272.127)</b>	<b>(7.757.725)</b>	<b>(3.689.870)</b>	<b>6.638.553</b>

# Ngân hàng Thương mại Cổ phần Bản Việt

THUYẾT MINH BÁO CÁO TÀI CHÍNH RIÊNG GIỮA NIÊN ĐỘ (tiếp theo)  
tại ngày 30 tháng 6 năm 2023 và cho kỳ kế toán sáu tháng kết thúc cùng ngày

B05a/TCTD

## 42. RỦI RO THỊ TRƯỜNG (tiếp theo)

### 42.2 Rủi ro tiền tệ

Rủi ro tiền tệ là rủi ro mà giá trị của các công cụ tài chính bị thay đổi xuất phát từ những thay đổi về tỷ giá.

Ngân hàng được thành lập và hoạt động tại Việt Nam với đồng tiền báo cáo là VND, đồng tiền giao dịch chính của Ngân hàng cũng là VND. Các tài sản tài chính và nợ phải trả tài chính của Ngân hàng chủ yếu bằng VND, một phần bằng USD, EUR và các loại ngoại tệ khác. Ngân hàng đã đưa ra một hệ thống hạn mức để quản lý trạng thái của các đồng tiền. Trạng thái đồng tiền được quản lý trên cơ sở hàng ngày và chiến lược phòng ngừa rủi ro được Ngân hàng sử dụng để đảm bảo rằng trạng thái của các đồng tiền được duy trì trong hạn mức đã thiết lập.

Tỷ giá của các loại ngoại tệ quan trọng tại thời điểm lập báo cáo được trình bày tại *Thuyết minh 46*.

## Ngân hàng Thương mại Cổ phần Bản Việt

THUYẾT MINH BÁO CÁO TÀI CHÍNH RIÊNG GIỮA NIÊN ĐỘ (tiếp theo)  
tại ngày 30 tháng 6 năm 2023 và cho kỳ kế toán sáu tháng kết thúc cùng ngày

B05a/TCTD

### 42. RỦI RO THỊ TRƯỜNG (tiếp theo)

#### 42.2 Rủi ro tiền tệ (tiếp theo)

Bảng dưới đây thể hiện tài sản và nợ phải trả theo ngoại tệ đã được quy đổi sang VND vào ngày 30 tháng 6 năm 2023:

Tài sản	USD được quy đổi Triệu đồng	EUR được quy đổi Triệu đồng	Các ngoại tệ khác được quy đổi Triệu đồng	Tổng cộng Triệu đồng
Tiền mặt, vàng bạc và đá quý	61.150	566	35.538	97.254
Tiền gửi tại NHNN Việt Nam	23.642	-	-	23.642
Tiền gửi tại và cho vay các TCTD khác	71.429	1.501	15.193	88.123
Các công cụ tài chính phái sinh và các tài sản tài chính khác	790.544	-	(34.384)	756.160
Cho vay khách hàng	255.987	-	-	255.987
Tài sản Có khác	10.624	-	-	10.624
<b>Tổng tài sản</b>	<b>1.213.376</b>	<b>2.067</b>	<b>16.347</b>	<b>1.231.790</b>
<b>Nợ phải trả</b>				
Tiền gửi của khách hàng	203.801	1.091	2.586	207.478
Vốn tài trợ, ủy thác đầu tư, cho vay TCTD chịu rủi ro	354.375	-	-	354.375
Các khoản nợ khác	9.137	-	-	9.137
<b>Tổng nợ phải trả</b>	<b>567.313</b>	<b>1.091</b>	<b>2.586</b>	<b>570.990</b>
<b>Trạng thái tiền tệ nội bảng</b>	<b>646.063</b>	<b>976</b>	<b>13.761</b>	<b>660.800</b>
<b>Trạng thái tiền tệ ngoại bảng</b>	<b>(89.242)</b>	<b>-</b>	<b>(8.220)</b>	<b>(97.462)</b>
<b>Trạng thái tiền tệ nội, ngoại bảng</b>	<b>556.821</b>	<b>976</b>	<b>5.541</b>	<b>563.338</b>

## 42. RỦI RO THỊ TRƯỜNG (tiếp theo)

### 42.3 Rủi ro thanh khoản

Rủi ro thanh khoản là rủi ro Ngân hàng gặp khó khăn trong việc thực hiện những nghĩa vụ cho các công nợ tài chính. Rủi ro thanh khoản phát sinh khi Ngân hàng có thể không đủ khả năng thực hiện nghĩa vụ trả nợ khi những khoản công nợ này đến hạn ở những thời điểm bình thường hoặc khó khăn. Để giảm thiểu rủi ro thanh khoản, Ngân hàng huy động từ nhiều nguồn đa dạng khác ngoài nguồn vốn cơ bản của Ngân hàng, đồng thời Ngân hàng có chính sách quản lý tài sản có tính thanh khoản linh hoạt, theo dõi dòng tiền tương lai và tính thanh khoản hàng ngày. Ngân hàng cũng đánh giá dòng tiền dự kiến và khả năng sẵn có của tài sản đảm bảo hiện tại trong trường hợp cần huy động thêm nguồn vốn.

Rủi ro thanh khoản còn được hạn chế thông qua việc nắm giữ tiền mặt và các khoản tương đương tiền dưới dạng tài khoản tiền gửi thanh toán tại các tổ chức tín dụng khác, các khoản tiền gửi tại NHNNVN và các tổ chức tín dụng khác và các giấy tờ có giá. Các tỷ lệ an toàn có tính đến yếu tố rủi ro cũng được sử dụng để quản lý rủi ro thanh khoản.

Thời gian đáo hạn của các tài sản và công nợ thể hiện thời gian còn lại của tài sản và công nợ tính từ ngày lập báo cáo tài chính riêng giữa niên độ đến ngày thanh toán theo quy định trong hợp đồng hoặc trong điều khoản phát hành.

Các giả định và điều kiện sau được áp dụng trong phân tích thời gian đến hạn của các tài sản và nợ phải trả của Ngân hàng:

- ▶ Tiền gửi tại Ngân hàng Nhà nước Việt Nam được xếp loại vào tiền gửi thanh toán đến hạn trong một (1) tháng, trong đó bao gồm tiền gửi dự trữ bắt buộc;
- ▶ Thời gian đến hạn của chứng khoán kinh doanh được phân vào thời hạn đến một (1) tháng do tính thanh khoản cao của loại chứng khoán này, chứng khoán đầu tư - chứng khoán nợ được tính dựa trên ngày đáo hạn của từng loại chứng khoán;
- ▶ Thời gian đến hạn của nguồn vốn tài trợ, ủy thác đầu tư, cho vay TCTD chịu rủi ro; phát hành giấy tờ có giá; các khoản tiền gửi tại và cho vay các TCTD khác, các khoản cho vay khách hàng được xác định dựa vào ngày đến hạn của hợp đồng quy định. Thời gian đến hạn thực tế có thể thay đổi do các khế ước cho vay được gia hạn;
- ▶ Thời gian đến hạn của các khoản đầu tư, góp vốn mua cổ phần được coi là hơn năm (5) năm do các khoản đầu tư này không có thời gian đáo hạn xác định;
- ▶ Các khoản tiền gửi và vay của các TCTD khác; các công cụ tài chính phái sinh, các khoản nợ tài chính khác và các khoản tiền gửi của khách hàng được xác định dựa vào tính chất của các khoản này hoặc thời gian đáo hạn trên hợp đồng. Tài khoản Vostro và tiền gửi thanh toán được thực hiện giao dịch theo yêu cầu của khách hàng và do đó được xếp loại không kỳ hạn. Thời gian đáo hạn đối với các khoản vay và tiền gửi kỳ hạn được xác định dựa trên ngày đến hạn theo hợp đồng. Trong thực tế, các khoản này có thể được quay vòng và do đó duy trì trong thời gian dài hơn thời gian đáo hạn ban đầu;
- ▶ Thời gian đến hạn của tài sản cố định được xác định dựa vào thời gian sử dụng hữu ích còn lại của tài sản.

## Ngân hàng Thương mại Cổ phần Bản Việt

THUYẾT MINH BÁO CÁO TÀI CHÍNH RIÊNG GIỮA NIÊN ĐỘ (tiếp theo)  
tại ngày 30 tháng 6 năm 2023 và cho kỳ kế toán sáu tháng kết thúc cùng ngày

B05a/TCTD

### 42. RỦI RO THỊ TRƯỜNG (tiếp theo)

#### 42.3 Rủi ro thanh khoản (tiếp theo)

Bảng sau đây trình bày thời hạn đáo hạn của các tài sản và nợ phải trả của Ngân hàng tại ngày 30 tháng 6 năm 2023:

	Quá hạn						Tổng công Triều đồng
	Trong hạn						
	Trên 3 tháng Triều đồng	Đến 3 tháng Triều đồng	Đến 1 tháng Triều đồng	Từ 1 - 3 tháng Triều đồng	Từ 3 - 12 tháng Triều đồng	Từ 1 - 5 năm Triều đồng	
<b>Tài sản</b>							
Tiền mặt, vàng bạc và đá quý	-	-	580.084	-	-	-	580.084
Tiền gửi tại NHNN Việt Nam	-	-	2.346.346	-	-	-	2.346.346
Tiền gửi tại và cho vay các TCTD khác	-	-	5.937.328	1.915.000	385.000	-	8.237.328
Các công cụ tài chính phái sinh	-	-	5.893	-	-	-	5.893
Cho vay khách hàng - gộp	2.361.634	1.657.107	3.346.910	7.179.767	22.578.408	10.833.303	53.879.924
Chứng khoán đầu tư - gộp	-	-	-	480.000	400.000	11.508.747	12.388.747
Góp vốn, đầu tư dài hạn - gộp	-	-	-	-	-	100.000	100.000
Tài sản cố định	-	-	-	-	-	1.429.302	1.429.302
Tài sản Có khác - gộp	-	-	505.340	261.646	1.134.148	980.563	3.792.021
<b>Tổng tài sản</b>	<b>2.361.634</b>	<b>1.657.107</b>	<b>12.721.901</b>	<b>9.836.413</b>	<b>24.497.556</b>	<b>24.781.676</b>	<b>82.759.645</b>
<b>Nợ phải trả</b>							
Tiền gửi và vay các TCTD khác	-	-	10.270.907	2.967.317	-	-	13.238.224
Tiền gửi của khách hàng	-	-	11.036.865	8.217.599	27.978.627	3.265.739	50.498.890
Vốn tài trợ, ủy thác đầu tư, cho vay TCTD chịu rủi ro	-	-	-	-	-	354.375	354.375
Phát hành giấy tờ có giá	-	-	284.854	617.200	6.032.042	1.595.229	10.057.065
Các khoản nợ khác	-	-	533.239	480.811	857.543	100.923	1.972.538
<b>Tổng nợ phải trả</b>	<b>-</b>	<b>-</b>	<b>22.125.865</b>	<b>12.282.927</b>	<b>34.868.212</b>	<b>5.316.266</b>	<b>76.121.092</b>
<b>Mức chênh thanh khoản ròng</b>	<b>2.361.634</b>	<b>1.657.107</b>	<b>(9.403.964)</b>	<b>(2.446.514)</b>	<b>(10.370.656)</b>	<b>1.587.092</b>	<b>6.638.553</b>

# Ngân hàng Thương mại Cổ phần Bản Việt

THUYẾT MINH BÁO CÁO TÀI CHÍNH RIÊNG GIỮA NIÊN ĐỘ (tiếp theo)  
tại ngày 30 tháng 6 năm 2023 và cho kỳ kế toán sáu tháng kết thúc cùng ngày

B05a/TCTD

## 42. RỦI RO THỊ TRƯỜNG (tiếp theo)

### 42.4 Rủi ro giá cả thị trường

Ngoại trừ các khoản mục tài sản, công nợ đã được thuyết minh ở phần trên, Ngân hàng không có các rủi ro giá cả thị trường khác có mức độ rủi ro chiếm 5% lợi nhuận ròng hoặc giá trị khoản mục tài sản, công nợ chiếm 5% tổng tài sản.

## 43. CAM KẾT THUÊ HOẠT ĐỘNG

Các khoản cam kết thuê hoạt động không hủy ngang Ngân hàng đã ký hợp đồng thuê như sau:

	<i>Ngày 30 tháng 6 năm 2023 Triệu đồng</i>	<i>Ngày 31 tháng 12 năm 2022 Triệu đồng</i>
Đến hạn trong 1 năm	136.821	128.857
Đến hạn từ 1 đến 5 năm	286.897	294.404
Đến hạn sau 5 năm	101.773	88.285
	<b>525.491</b>	<b>511.546</b>

## 44. THUYẾT MINH BỔ SUNG VỀ TÀI SẢN TÀI CHÍNH VÀ NỢ PHẢI TRẢ TÀI CHÍNH

Ngày 6 tháng 11 năm 2009, Bộ Tài chính đã ban hành Thông tư số 210/2009/TT-BTC hướng dẫn áp dụng Chuẩn mực Báo cáo Tài chính Quốc tế về trình bày báo cáo tài chính và thuyết minh thông tin đối với công cụ tài chính ("Thông tư 210") có hiệu lực cho các năm tài chính bắt đầu từ hoặc sau ngày 1 tháng 1 năm 2011.

Do Thông tư 210 chỉ quy định việc trình bày báo cáo tài chính và thuyết minh thông tin đối với công cụ tài chính, nên Ngân hàng chỉ áp dụng các khái niệm về tài sản tài chính, nợ phải trả tài chính và các khái niệm liên quan để trình bày thông tin bổ sung theo yêu cầu của Thông tư 210, Các khoản mục tài sản, nợ phải trả và vốn chủ sở hữu của Ngân hàng vẫn được ghi nhận và hạch toán theo các quy định hiện hành của các Chuẩn mực Kế toán và Hệ thống kế toán các tổ chức tín dụng Việt Nam và các quy định liên quan của Ngân hàng Nhà nước Việt Nam.

### **Tài sản tài chính**

Các tài sản tài chính của Ngân hàng theo phạm vi của Thông tư 210 bao gồm tiền mặt, các khoản tiền gửi tại Ngân hàng Nhà nước Việt Nam, các khoản tiền gửi tại và cho vay các tổ chức tín dụng khác, cho vay khách hàng, chứng khoán đầu tư, các khoản phải thu và các tài sản tài chính khác.





# Ngân hàng Thương mại Cổ phần Bản Việt

THUYẾT MINH BÁO CÁO TÀI CHÍNH RIÊNG GIỮA NIÊN ĐỘ (tiếp theo)  
tại ngày 30 tháng 6 năm 2023 và cho kỳ kế toán sáu tháng kết thúc cùng ngày

B05a/TCTD

## 44. THUYẾT MINH BỔ SUNG VỀ TÀI SẢN TÀI CHÍNH VÀ NỢ PHẢI TRẢ TÀI CHÍNH (tiếp theo)

### *Tài sản tài chính* (tiếp theo)

Theo Thông tư 210, tài sản tài chính được phân loại một cách phù hợp, cho mục đích thuyết minh trong báo cáo tài chính riêng, thành một trong các loại sau:

► *Tài sản tài chính được ghi nhận theo giá trị hợp lý thông qua báo cáo kết quả hoạt động:*

Là một tài sản tài chính thỏa mãn một trong các điều kiện sau:

a) Tài sản tài chính được phân loại vào nhóm nắm giữ để kinh doanh. Tài sản tài chính được phân loại vào nhóm chứng khoán nắm giữ để kinh doanh, nếu:

- ✓ Được mua hoặc tạo ra chủ yếu cho mục đích bán lại/mua lại trong thời gian ngắn;
- ✓ Có bằng chứng về việc kinh doanh công cụ đó nhằm mục đích thu lợi ngắn hạn; hoặc
- ✓ Công cụ tài chính phái sinh (ngoại trừ các công cụ tài chính phái sinh được xác định là một hợp đồng bảo lãnh tài chính hoặc một công cụ phòng ngừa rủi ro hiệu quả).

b) Tại thời điểm ghi nhận ban đầu, Ngân hàng xếp tài sản tài chính vào nhóm phản ánh theo giá trị hợp lý thông qua báo cáo kết quả hoạt động.

► *Các khoản đầu tư nắm giữ đến ngày đáo hạn:*

Là các tài sản tài chính phi phái sinh với các khoản thanh toán cố định hoặc có thể xác định và có kỳ đáo hạn cố định mà Ngân hàng có ý định và có khả năng giữ đến ngày đáo hạn, ngoại trừ:

- a) Các tài sản tài chính mà tại thời điểm ghi nhận ban đầu đã được xếp vào nhóm ghi nhận theo giá trị hợp lý thông qua báo cáo kết quả hoạt động;
- b) Các tài sản tài chính đã được xếp vào nhóm sẵn sàng để bán;
- c) Các tài sản tài chính thỏa mãn định nghĩa về các khoản cho vay và phải thu.

► *Các khoản cho vay và phải thu:*

Là các tài sản tài chính phi phái sinh với các khoản thanh toán cố định hoặc có thể xác định và không được niêm yết trên thị trường, ngoại trừ:

- a) Các khoản mà Ngân hàng có ý định bán ngay hoặc sẽ bán trong tương lai gần được phân loại là tài sản nắm giữ vì mục đích kinh doanh, và cũng như các loại mà tại thời điểm ghi nhận ban đầu được đơn vị xếp vào nhóm ghi nhận theo giá trị hợp lý thông qua Báo cáo kết quả hoạt động;
- b) Các khoản được Ngân hàng xếp vào nhóm sẵn sàng để bán tại thời điểm ghi nhận ban đầu; hoặc
- c) Các khoản mà Ngân hàng có thể không thu hồi được phần lớn giá trị đầu tư ban đầu, không phải do suy giảm chất lượng tín dụng, và được phân loại vào nhóm sẵn sàng để bán.

# Ngân hàng Thương mại Cổ phần Bản Việt

THUYẾT MINH BÁO CÁO TÀI CHÍNH RIÊNG GIỮA NIÊN ĐỘ (tiếp theo)  
tại ngày 30 tháng 6 năm 2023 và cho kỳ kế toán sáu tháng kết thúc cùng ngày

B05a/TCTD

## 44. THUYẾT MINH BỔ SUNG VỀ TÀI SẢN TÀI CHÍNH VÀ NỢ PHẢI TRẢ TÀI CHÍNH (tiếp theo)

### **Tài sản tài chính** (tiếp theo)

#### ▶ **Tài sản sẵn sàng để bán:**

Là các tài sản tài chính phi phái sinh được xác định là sẵn sàng để bán hoặc không được phân loại là:

- a) Các khoản cho vay và các khoản phải thu;
- b) Các khoản đầu tư giữ đến ngày đáo hạn;
- c) Các tài sản tài chính ghi nhận theo giá trị hợp lý thông qua báo cáo kết quả hoạt động.

### **Nợ phải trả tài chính**

Nợ phải trả tài chính của Ngân hàng theo phạm vi của Thông tư 210 bao gồm các khoản tiền gửi và vay các TCTD khác; tiền gửi của khách hàng; vốn tài trợ, ủy thác đầu tư, cho vay TCTD chịu rủi ro; các khoản giấy tờ có giá phát hành; các khoản phải trả và các khoản nợ phải trả tài chính khác.

Theo Thông tư số 210/2009/TT-BTC, nợ phải trả tài chính, cho mục đích thuyết minh trong báo cáo tài chính riêng, được phân loại một cách phù hợp thành:

#### ▶ **Các khoản nợ phải trả tài chính được ghi nhận thông qua báo cáo kết quả hoạt động**

Là một khoản nợ phải trả tài chính thỏa mãn một trong các điều kiện sau:

- a) Nợ phải trả tài chính được phân loại vào nhóm nắm giữ để kinh doanh. Nợ phải trả tài chính được phân loại vào nhóm chứng khoán nắm giữ để kinh doanh, nếu:
  - ✓ Được mua hoặc tạo ra chủ yếu cho mục đích bán lại/mua lại trong thời gian ngắn;
  - ✓ Có bằng chứng về việc kinh doanh công cụ đó nhằm mục đích thu lợi ngắn hạn; hoặc
  - ✓ Công cụ tài chính phái sinh (ngoại trừ các công cụ tài chính phái sinh được xác định là một hợp đồng bảo lãnh tài chính hoặc một công cụ phòng ngừa rủi ro hiệu quả).
- b) Tại thời điểm ghi nhận ban đầu, Ngân hàng xếp nợ phải trả tài chính vào nhóm phản ánh theo giá trị hợp lý thông qua báo cáo kết quả hoạt động.

#### ▶ **Các khoản nợ phải trả tài chính được xác định theo giá trị phân bổ**

Các khoản nợ phải trả tài chính không được phân loại vào nhóm được ghi nhận thông qua báo cáo kết quả hoạt động sẽ được phân loại vào nhóm các khoản nợ phải trả tài chính được xác định theo giá trị phân bổ.

### **Bù trừ các tài sản và nợ phải trả tài chính**

Các tài sản tài chính và nợ phải trả tài chính được bù trừ và giá trị thuần sẽ được trình bày trên báo cáo tình hình tài chính riêng nếu, và chỉ nếu, Ngân hàng có quyền hợp pháp thực hiện việc bù trừ các giá trị đã được ghi nhận này và có ý định bù trừ trên cơ sở thuần hoặc thu được các tài sản và thanh toán nợ phải trả đồng thời.

### **Xác định giá trị hợp lý của công cụ tài chính**

Giá trị hợp lý của tiền mặt và tiền gửi ngắn hạn tương đương với giá trị ghi sổ của các khoản mục này do những công cụ này có kỳ hạn ngắn.

# Ngân hàng Thương mại Cổ phần Bản Việt

THUYẾT MINH BÁO CÁO TÀI CHÍNH RIÊNG GIỮA NIÊN ĐỘ (tiếp theo)  
tại ngày 30 tháng 6 năm 2023 và cho kỳ kế toán sáu tháng kết thúc cùng ngày

B05a/TCTD

## 44. THUYẾT MINH BỔ SUNG VỀ TÀI SẢN TÀI CHÍNH VÀ NỢ PHẢI TRẢ TÀI CHÍNH (tiếp theo)

Bảng sau trình bày giá trị ghi sổ và giá trị hợp lý của các tài sản và nợ phải trả tài chính của Ngân hàng vào ngày 30 tháng 6 năm 2023:

	Giá trị ghi sổ						Giá trị hợp lý Triệu đồng
	Kinh doanh Triệu đồng	Giữ đến ngày đáo hạn Triệu đồng	Cho vay và phải thu Triệu đồng	Sẵn sàng để bán Triệu đồng	Tài sản khác và nợ tài chính hạch toán theo giá trị phân bổ Triệu đồng	Tổng công giá trị ghi sổ Triệu đồng	
<b>Tài sản tài chính</b>							
Tiền mặt và vàng	-	-	-	-	580.084	580.084	580.084
Tiền gửi tại NHNN Việt Nam	-	-	-	-	2.346.346	2.346.346	2.346.346
Tiền gửi tại và cho vay các TCTD khác	-	-	1.300.000	-	6.937.328	8.237.328	(*)
Công cụ tài chính phái sinh	5.893	-	-	-	-	5.893	(*)
Cho vay khách hàng	-	-	53.041.221	-	-	53.041.221	(*)
Chứng khoán đầu tư	-	3.207.602	-	9.181.145	-	12.388.747	(*)
Góp vốn, đầu tư dài hạn	-	-	-	100.000	-	100.000	(*)
Tài sản tài chính khác	-	-	-	-	1.558.783	1.558.783	(*)
	<b>5.893</b>	<b>3.207.602</b>	<b>54.341.221</b>	<b>9.281.145</b>	<b>11.422.541</b>	<b>78.258.402</b>	
<b>Nợ phải trả tài chính</b>							
Tiền gửi và vay các TCTD khác	-	-	-	-	13.238.224	13.238.224	(*)
Tiền gửi của khách hàng	-	-	-	-	50.498.890	50.498.890	(*)
Vốn tài trợ, ủy thác đầu tư, cho vay	-	-	-	-	-	-	(*)
TCTD chịu rủi ro	-	-	-	-	354.375	354.375	(*)
Phát hành giấy tờ có giá	-	-	-	-	10.057.065	10.057.065	(*)
Các khoản nợ tài chính khác	-	-	-	-	1.955.853	1.955.853	(*)
	-	-	-	-	<b>76.104.407</b>	<b>76.104.407</b>	

(\*) Giá trị hợp lý của các tài sản và nợ phải trả tài chính này không xác định được vì Chuẩn mực Kế toán Việt Nam và Hệ thống Kế toán các Tổ chức Tín dụng Việt Nam và các quy định của Ngân hàng Nhà nước Việt Nam chưa hướng dẫn cụ thể về việc xác định giá trị hợp lý.

# Ngân hàng Thương mại cổ phần Bản Việt

THUYẾT MINH BÁO CÁO TÀI CHÍNH RIÊNG GIỮA NIÊN ĐỘ (tiếp theo)  
tại ngày 30 tháng 6 năm 2023 và cho kỳ kế toán sáu tháng kết thúc cùng ngày

B05a/TCTD

## 45. CÁC SỰ KIỆN SAU NGÀY KẾT THÚC KỲ KẾ TOÁN

Không có sự kiện nào phát sinh sau ngày kết thúc kỳ kế toán yêu cầu phải được điều chỉnh hay trình bày trong báo cáo tài chính riêng giữa niên độ của Ngân hàng.

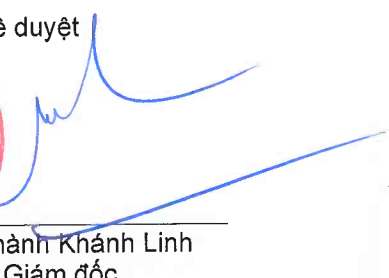
## 46. TỶ GIÁ MỘT SỐ LOẠI NGOẠI TỆ SO VỚI VND VÀO THỜI ĐIỂM CUỐI KỲ

	Ngày 30 tháng 6 năm 2023 Đồng	Ngày 31 tháng 12 năm 2022 Đồng
USD	23.625	23.500
EUR	25.790	25.322
GBP	29.289	28.448
JPY	163,92	179,12
AUD	15.635	15.956
CAD	17.856	17.412
SGD	17.136	17.572
CHF	25.840	25.586
HKD	3.010	3.027

Người lập

Người kiểm soát

Người phê duyệt



Bà Bùi Thị Quanh  
Phó phòng Kế toán


Ông Lý Công Nha  
Giám đốc khối tài chính  
kiểm Kế toán Trưởng

Bà Văn Thành Khánh Linh  
Phó Tổng Giám đốc

Thành phố Hồ Chí Minh, Việt Nam

Ngày 14 tháng 8 năm 2023





1847

1847