



Amvi
Biotech Incorporation.

BÁO CÁO THƯỜNG NIÊN NĂM 2023

CÔNG TY CỔ PHẦN SẢN XUẤT KINH DOANH DƯỢC
VÀ TRANG THIẾT BỊ Y TẾ VIỆT MỸ
MÃ CỔ PHIẾU: AMV

Số: 1504/2024/BC-TN

I. THÔNG TIN CHUNG

1. THÔNG TIN KHÁI QUÁT
2. NGÀNH NGHỀ VÀ ĐỊA BÀN KINH DOANH
3. THÔNG TIN VỀ MÔ HÌNH QUẢN TRỊ, TỔ CHỨC KINH DOANH VÀ BỘ MÁY QUẢN LÝ
4. ĐỊNH HƯỚNG PHÁT TRIỂN
5. CÁC RỦI RO



1. THÔNG TIN KHÁI QUÁT

TÊN GIAO DỊCH

Công ty Cổ phần sản xuất Kinh
doanh Dược & Trang Thiết bị Y
tế Việt Mỹ

TRỤ SỞ CHÍNH

Lầu 4, tòa nhà Phú Mã
Dương, số 85 Hoàng Văn
Thái, P. Tân Phú, Q.7. Tp.Hồ
Chí Minh

ĐIỆN THOẠI

02432151114

MÃ CHỨNG KHOÁN

AMV



Amvi
Biotech Incorporation.

TÊN TIẾNG ANH

American Vietnamese Biotech
Incorporation

GIẤY ĐĂNG KÝ KINH DOANH

Số 3800237998 do Sở Kế hoạch & Đầu
tư TP Hồ Chí Minh cấp thay đổi lần thứ
22 ngày 30 tháng 06 năm 2022

WEBSITE

www.amvibiotech.com

SÀN NIÊM YẾT: HNX

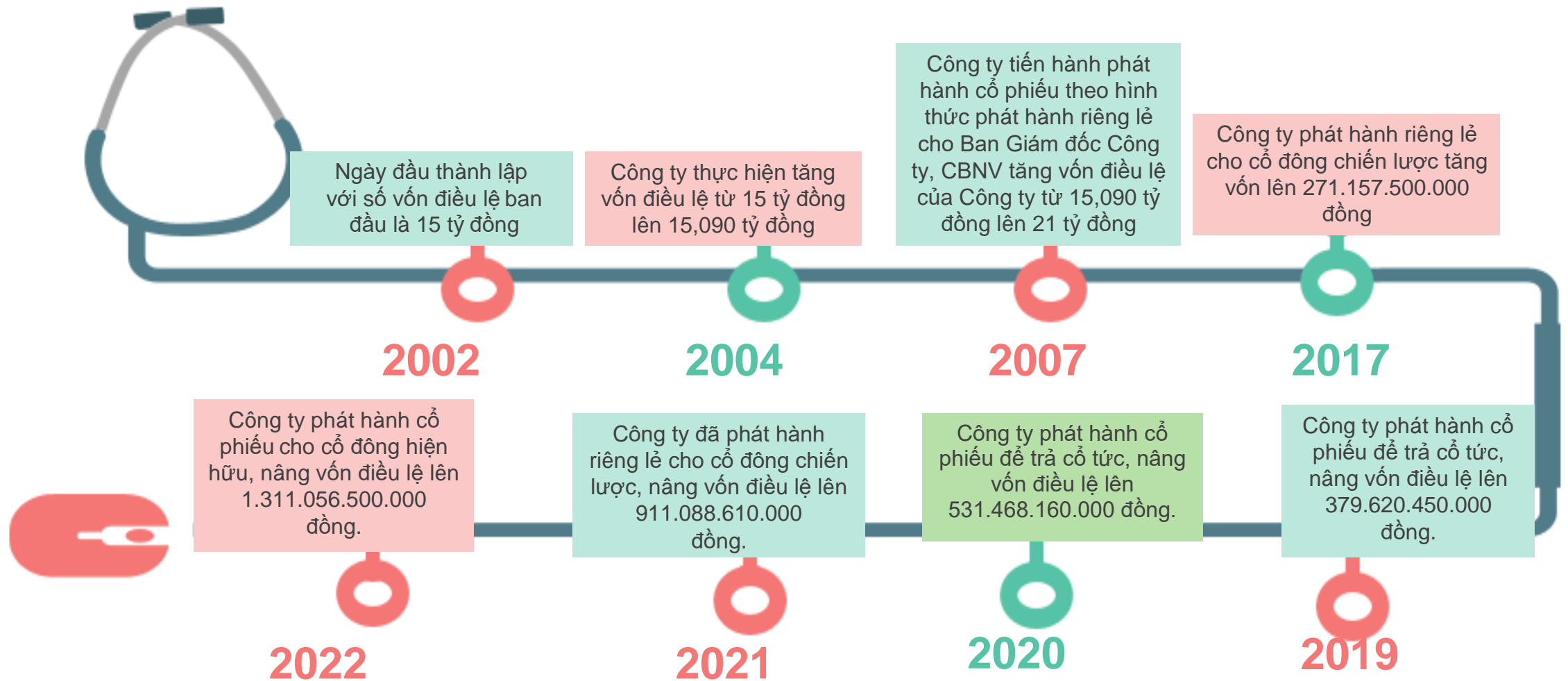
Ngày giao dịch đầu tiên: 30/12/2009

LỊCH SỬ HÌNH THÀNH

Amvibiotech được thành lập ngày 26/08/2002, được thành lập bởi liên doanh của The Sun Co (100% vốn nước ngoài), Incomex SaiGon (100% vốn nhà nước) và Dopharco (100% vốn nhà nước). Ngày đầu thành lập, Amvibiotech hoạt động trong lĩnh vực sản xuất, kinh doanh sinh phẩm chẩn đoán y tế.



QUÁ TRÌNH HÌNH THÀNH VÀ PHÁT TRIỂN



2. NGÀNH NGHỀ KINH DOANH

AMV hiện là nhà phân phối chính thức của các sản phẩm thiết bị y tế của các tập đoàn lớn trên thế giới như: Tosoh, Codonics, Furuno, Mizuho, Seiko, Centronic...

AMV triển khai các dự án đầu tư xây dựng bệnh viện, cung cấp trang thiết bị y tế trọn gói cho bệnh viện; các dự án cho thuê, đầu tư máy móc thiết bị theo mô hình xã hội hóa y tế với các sản phẩm công nghệ cao, hiện đại nhập khẩu từ Nhật Bản, Mỹ, EU.... Công ty cũng thực hiện các dự án đầu tư liên doanh, liên kết các trung tâm xét nghiệm tại các bệnh viện, trung tâm y tế theo mô hình xã hội hóa.



ĐỊA BÀN KINH DOANH

Công ty hoạt động trên địa bàn toàn quốc tiêu biểu :Hà Nội, Hồ Chí Minh, Phú Thọ, Quảng Ninh, Hậu Giang, Cần Thơ, Sóc Trăng...



Đầu tư chuỗi phòng khám trung tâm xét nghiệm (Mini center) , xe khám di động

Trải qua hơn 19 năm nỗ lực không ngừng, với nhiều khó khăn thử thách, đến nay công ty đã từng bước đứng vững trên thị trường bởi đang dần có nhiều bệnh viện lớn, các trung tâm y tế, các phòng khám và hãng sản xuất tín nhiệm. Công ty trở thành đại lý phân phối của nhiều hãng sản xuất trang thiết bị y tế nổi tiếng như Mach 7, Seiko, Tosoh, Mizuho, Furuno... cũng như đã tạo dựng được một đội ngũ nhân sự có kinh nghiệm, đội ngũ kỹ sư được đào tạo bài bản trong và ngoài nước về lĩnh vực bảo hành, lắp đặt, sửa chữa trang thiết bị y tế. Ngoài ra, chúng tôi thiết lập và kết nối được với đội ngũ giáo sư, bác sĩ hàng đầu trong lĩnh vực chuyên khoa xét nghiệm, sẽ hỗ trợ và hợp tác để thực hiện xây dựng một chuỗi phòng khám chuyên môn cao, uy tín, chất lượng. Đặc thù của chuỗi các phòng khám này là các trang thiết bị y tế hiện đại, cùng với những xét nghiệm mang tính chất “độc quyền” nhưng hiệu quả lại tối ưu, thu hút được lượng lớn bệnh nhân đến thực hiện dịch vụ.



MRI system/Máy cộng hưởng từ



CT scanner/Máy chụp cắt lớp vi tính

Đầu tư trang thiết bị trọn gói cho bệnh viện


Đây là mảng kinh doanh truyền thống của Công ty trong lĩnh vực cung cấp trung thiết bị bệnh viện, Công ty định hướng cung cấp trọn gói (khoảng 350 trang thiết bị) có thể tham gia đấu thầu và đảm bảo được chất lượng, giá thành cũng như có đối tác cung cấp uy tín. Hiện nay, Công ty là một trong những nhà cung cấp lớn cho một số bệnh viện.

Một số trang thiết bị y tế công ty đang cung cấp bao gồm:

- Thiết bị chẩn đoán hình ảnh
- Thiết bị Điều trị ung thư
- Thiết bị Nội soi
- Thiết bị Khoa ngoại
- Thiết bị Khoa Tai - mũi họng
- Thiết bị Khoa Sản - nhi
- Thiết bị Khoa thận
- Thiết bị Khoa răng
- Thiết bị Thăm dò chức năng

➤ Thiết bị Phục hồi chức năng

Trong năm 2022, 2023 công ty tiếp tục quản lý mở rộng các hoạt động kinh doanh của các nhà máy trong khu công nghiệp, các phòng khám chuyên khoa đã có tại một số tỉnh như: Hà Nội, Hòa Bình, Cần Thơ, Quảng Ninh, Phú Thọ, Hậu Giang,... Kỳ vọng của Công ty sẽ từng bước đưa các phòng khám hoạt động hiệu quả đáp ứng nhu cầu khám chữa bệnh của đông đảo người dân...



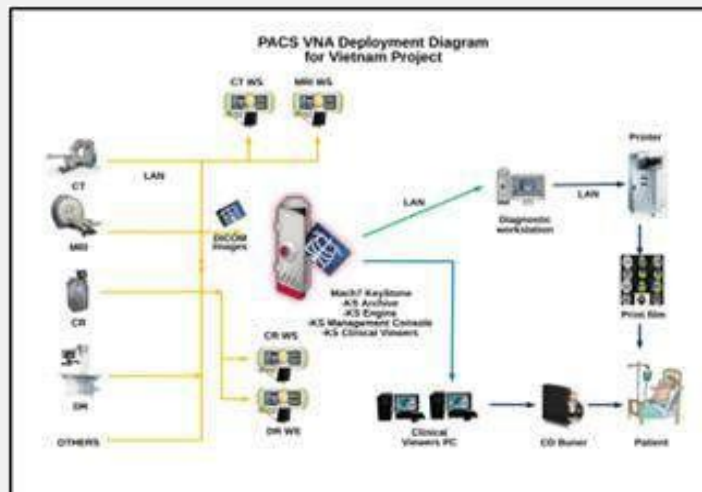
Công nghệ thông tin – phần mềm y tế

- Sản phẩm phần mềm chẩn đoán hình ảnh chuyên sâu và đọc kết quả giải phẫu bệnh – RIS

Phần mềm chẩn đoán hình ảnh chuyên sâu Alma – Tây Ban Nha. Đây là phần mềm có các tính năng phân tích hình ảnh chuyên sâu cho bác sỹ chẩn đoán hình ảnh.

- Sản phẩm hệ thống quản lý xét nghiệm – LIS

Đầu năm 2017, Công ty chính thức mua bản quyền của hệ thống quản lý xét nghiệm của hãng Sword System của Nhật Bản. Đây là một phần mềm quản lý xét nghiệm được phát triển, ứng dụng phổ biến ở Nhật, các khách hàng đánh giá rất cao về tính ổn định, chính xác của hệ thống. Hệ thống này còn có thể quản lý xét nghiệm theo mô hình tập trung (Labcenter).



Công nghệ thông tin– phần mềm y tế

Một số giải pháp công nghệ thông tin và phần mềm y tế Công ty đang thực hiện cung cấp: **Sản phẩm hệ thống quản lý bệnh viện – HIS**

Công ty đã mua bản quyền phần mềm quản lý bệnh viện của Nhật và đang được ứng dụng rộng rãi ở Nhật bản với việc chuẩn hóa đồng bộ dữ liệu cao và cho phép hệ thống vận hành ổn định.

Sản phẩm hệ thống lưu trữ và truyền hình ảnh y tế – PACS

Trước đây, chụp X-quang hay cộng hưởng từ, chụp cắt lớp đều có phim rửa trong buồng tối rồi phơi khô, đến thế hệ thứ hai là kỹ thuật số, tức chụp và in phim (gọi là phim laze hay phim khô). Đối với lĩnh vực này, Bộ Y tế có định hướng trong tương lai gần, toàn bộ bệnh viện không in phim. Theo đó, Công ty sẽ tập trung cho xu hướng chuyển đổi phim laze in tại chỗ sang không cần phải in phim, mà sử dụng hệ thống lưu trữ và truyền hình ảnh y tế

- PACS. Đến nay, Công ty đã triển khai được hơn 50 bệnh viện không in phim. Công ty kỳ vọng sẽ là một trong 3 - 4 công ty chiếm thị phần lớn trong lĩnh vực lĩnh vực PACS.

Tổng thầu dự án/kinh doanh bán lẻ thiết bị y tế

Công ty hiện nay đang hướng đến mục tiêu trở thành tổng thầu dự án thiết bị y tế. Năm 2018, AMV được 3 hãng xét nghiệm lớn nhất thế giới chấp thuận làm tổng thầu phân phối các sản phẩm của họ tại Việt Nam. Đây là lĩnh vực mới, kỳ vọng sẽ giúp Công ty bước sang tầm cao mới, đạt được doanh số tốt. Chủ lực của AMV vẫn là lĩnh vực xét nghiệm, trong đó có một số xét nghiệm chưa phát triển tại Việt Nam như xét nghiệm dị ứng, xét nghiệm chẩn đoán ung thư sớm (giai đoạn 0~4)... Hiện Công ty vẫn đang tích cực triển khai đẩy mạnh thị trường, cung cấp máy móc xét nghiệm và các trung tâm y tế, bệnh viện, và tại các phòng khám chuyên khoa của Công ty. Trang thiết bị y tế Công ty hiện đang cung cấp gồm:

Hệ thống xét nghiệm vi khuẩn lao sinh học phân tử tự động TRC, hãng Tosoh, Nhật Bản

Đây là phương pháp xét nghiệm sinh học phân tử dựa trên khuếch đại ARN trong tế bào.

- o Tốc độ: cao nhất so với các phương pháp khác: 8 mẫu bệnh nhân thực hiện trong 40 phút -> mỗi bệnh nhân 5 phút.
- o Độ nhạy: 98%.
- o Độ đặc hiệu: 98%.
- o Mẫu thử: mẫu máu hoặc đờm, phân, nước tiểu, dịch...

Hiện công ty đã triển khai được ở BV Phổi TƯ, Phổi HN, Phổi Hậu Giang, Phổi Đồng Tháp, ĐK tỉnh Phú Thọ, BV Quốc tế Hải Phòng... và nhận được nhiều phản hồi tốt từ các đơn vị sử dụng.



Máy xét nghiệm miễn dịch tự động của hãng Tosoh, Nhật Bản với các model : AIA 360, AIA 900, AIA 2000

Ưu điểm của máy xét nghiệm miễn dịch tự động là:

- o Trả kết quả nhanh nhất hiện nay.
- o Kết quả xét nghiệm có độ nhạy, độ chính xác cao, phương thức đo huỳnh quang giúp giảm nhiễu.
- o Hóa chất khô, đóng hộp đơn lẻ (theo từng test) nên sử dụng thuận tiện, tiết kiệm.
- o Thực hiện 56 danh mục xét nghiệm bao quát trải rộng các xét nghiệm miễn dịch.

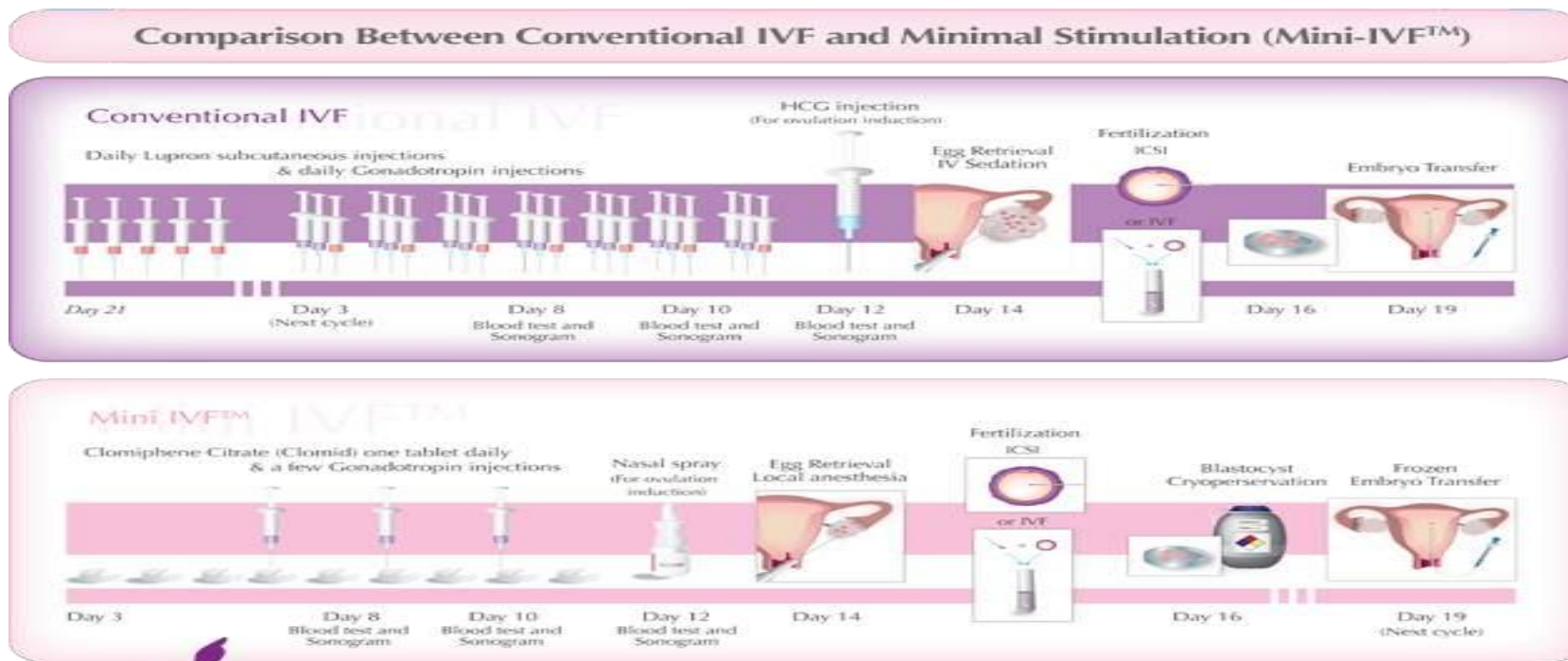


Trung tâm điều trị hiếm muộn bằng phương pháp IVF

IVF (In vitro fertilization) - thụ tinh trong ống nghiệm là kỹ thuật điều trị vô sinh – hiếm muộn, trong đó, tinh trùng của người chồng và trứng của người vợ sẽ được thụ tinh trong phòng thí nghiệm để tạo thành phôi.

Với công nghệ IVF Nhật Bản, Công ty đã hợp tác với Bệnh viện Kato dự kiến mang lại tỷ lệ thành công vượt trội, gắn với cơ chế tự nhiên nên giảm thiểu chi phí cũng như tác dụng phụ, biến chứng nguy hiểm đối với cơ thể con người. Bệnh viện Kato là bệnh viện đứng đầu về IVF của Nhật Bản, công nghệ độc quyền có tên gọi là Công nghệ giảm thiểu kích thích, Bệnh viện đã giúp cho 35.000 em bé chào đời với công nghệ này. Ngoài Nhật Bản, bệnh viện đã phát triển được mạng lưới quốc tế bao gồm các trung tâm IVF tại Mỹ, Trung Quốc, Philipin và lần này là tại Việt Nam. AMV tự hào vì đã vượt qua được rất nhiều các tiêu chí rà soát nghiêm ngặt với tiêu chuẩn cao của phía đối tác để trở thành đối tác hợp tác chuyển giao công nghệ và khai thác vận hành trên lãnh thổ Việt Nam.

Hiện tại, công ty đã và đang cung cấp ổn định hệ thống hỗ trợ sinh sản IVF tại Bệnh viện Sản nhi tỉnh Phú Thọ và đạt được những hiệu quả đáng ghi nhận. Dự kiến năm 2024 sẽ bắt đầu thu được lợi nhuận về. Bên cạnh đó, Công ty có kế hoạch triển khai xây dựng Trung tâm IVF trực thuộc AMV tại các thành phố lớn như Hà Nội, Hồ Chí Minh, Quảng Ninh,....



3. THÔNG TIN VỀ MÔ HÌNH QUẢN TRỊ, TỔ CHỨC KINH DOANH VÀ BỘ MÁY QUẢN LÝ

1. Cơ cấu tổ chức Công ty

Tính đến ngày 31/12/2023, Công ty có 15 công ty con sở hữu trực tiếp và 2 Công ty sở hữu gián tiếp bao gồm:

Công ty	Nơi thành lập và hoạt động	Tỷ lệ lợi ích	Hoạt động kinh doanh chính
Các công ty sở hữu trực tiếp			
1. Công ty CP Đầu tư Bệnh viện Việt Mỹ	Số 307 Đường Nguyễn Du kéo dài, phường Nông Trang, Thành phố Việt Trì, tỉnh Phú Thọ, Việt Nam	83,33%	Bán buôn dược phẩm và dụng cụ y tế, bán buôn máy móc, thiết bị y tế
2. Công ty CP Phát triển Công nghệ Hạ Long Kyoto	Lô A15, cụm công nghiệp Nam Sơn, Xã Nam Sơn, Huyện Ba Chẽ, Tỉnh Quảng Ninh	99,00%	Sản xuất thuốc, hóa dược và dược liệu.Sản xuất lò nướng, lò luyện và lò nung
3. Công ty CP Phòng khám Bãi Cháy Kyoto	Tổ 4 khu 4 TT Bãi Cháy TP Hạ Long, Quảng Ninh, Việt Nam	98,00%	Phòng khám đa khoa và chuyên khoa
4. Công ty CP Nghiên cứu áp dụng công nghệ mới Sông Hậu	Khu công nghiệp Sông Hậu – Giai đoạn 1, xã Đông Phú, huyện Châu Thành, tỉnh Hậu Giang, Việt Nam	98,00%	Sản xuất lò nướng, lò luyện và lò nung
5. Công ty CP Sản xuất Phần mềm Quốc Gia Việt Nam	Số 36 BT5 Khu đô thị Pháp Vân - Tứ Hiệp, phường Hoàng Liệt, quận Hoàng Mai, Quận Hoàng Mai, Hà Nội, Việt Nam	98,00%	Lập trình máy vi tính
6. Công ty CP Phòng khám Hà Đông	Tầng 3 Số 1 Phúc Thịnh, Phường Kiến Hưng, Quận Hà Đông, Thành phố Hà Nội	98,00%	Phòng khám đa khoa, chuyên khoa và nha khoa
7. Công ty CP Phòng khám Hòa Bình	Số 83 Đường Cù Chính Lan, phường Đồng Tiến, thành phố Hòa Bình, Tỉnh Hòa Bình	98,00%	Phòng khám đa khoa, chuyên khoa và nha khoa
8. Công ty CP Phòng khám Việt Trì	Số 307 đường Nguyễn Du kéo dài, Phường Nông Trang, Thành phố Việt Trì, Tỉnh Phú Thọ	98,00%	Phòng khám đa khoa, chuyên khoa và nha khoa

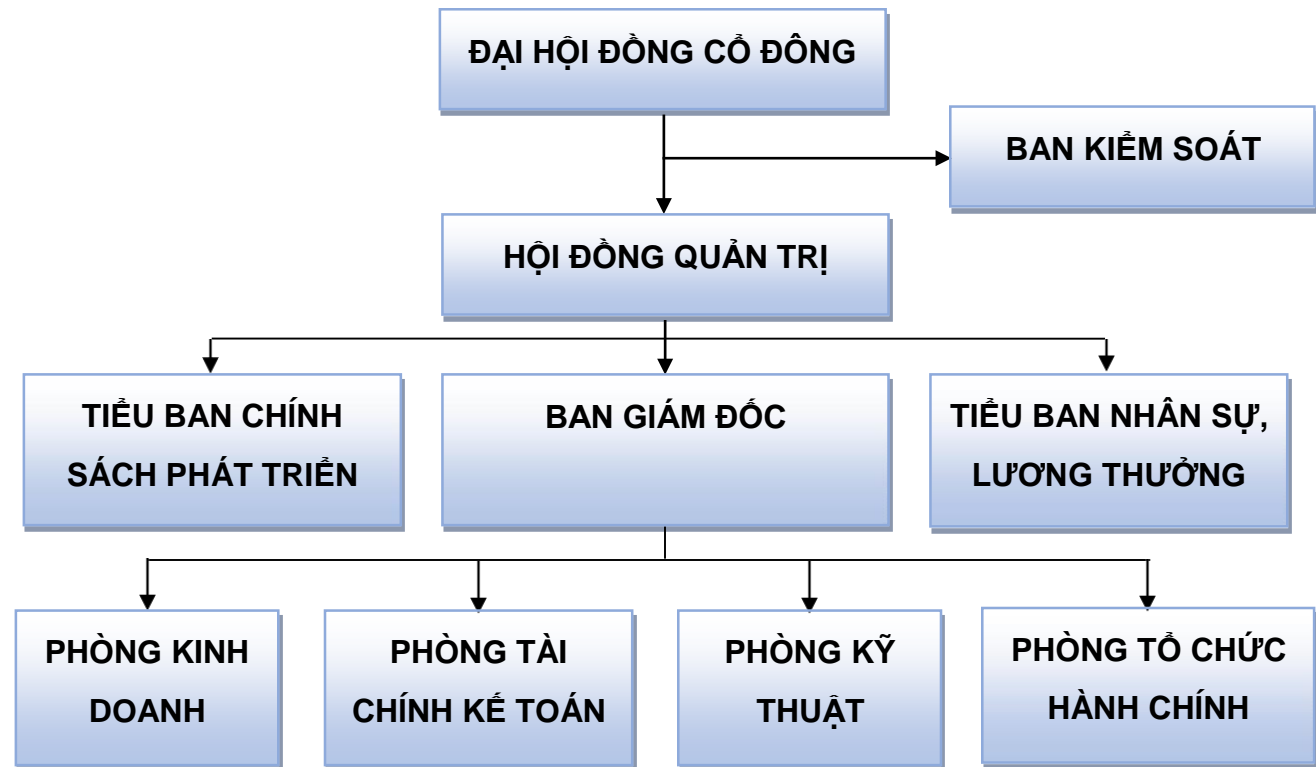
9. Công ty CP Phòng khám Kỹ thuật cao Gia Lâm	18 BT5 Khu đô thị Pháp Vân - Tứ Hiệp, phường Hoàng Liệt, quận Hoàng Mai Thành phố Hà Nội, Việt Nam	98,00%	Phòng khám đa khoa, chuyên khoa và nha khoa
10. Công ty CP Phòng khám Medicare Cần Thơ	Số 408 đường Nguyễn Văn Cừ, Phường An Bình, Quận Ninh Kiều, Thành phố Cần Thơ	98,00%	Phòng khám đa khoa, chuyên khoa và nha khoa
11. Công ty CP Phòng khám Medicare Hậu Giang	Số 16, Lầu 1, đường số 14, Khu vực 4, Phường III, Thành phố Vị Thanh, Tỉnh Hậu Giang	98,00%	Phòng khám đa khoa, chuyên khoa và nha khoa
12. Công ty CP Phòng khám Medicare Sóc Trăng	Lầu 1 số 438 đường Lê Duẩn, khóm 4, Phường 4, Thành phố Sóc Trăng, Tỉnh Sóc Trăng	98,00%	Phòng khám đa khoa, chuyên khoa và nha khoa
13. Công ty CP Phòng khám Medicare Ngã Bảy	Số 96, Nguyễn Thị Minh Khai, Khu vực 3, Phường Ngã Bảy, Thành phố Ngã Bảy, Tỉnh Hậu Giang	98,00%	Phòng khám đa khoa, chuyên khoa và nha khoa
14. Công ty CP Leopard Solution	Số 34, Đường 79, Ấp Đình, Xã Tân Phú Trung, Huyện Củ Chi, Thành phố Hồ Chí Minh	75,00%	Lập trình máy vi tính
15. Công ty CP Phòng khám Medicare Tô Hiến Thành	Lầu 1, Số 9 Tô Hiến Thành, Phường 4, Thành Phố Vũng Tàu, tỉnh Bà Rịa- Vũng Tàu, VN	98,00%	Phòng khám đa khoa, chuyên khoa và nha khoa
Các công ty sở hữu gián tiếp			
1. Công ty CP Phòng khám Medicare Tân Thới Hiệp	402 Tân Thới Hiệp 07, Khu Phố 7, Phường Tân Thới Hiệp, Quận 12, TP Hồ Chí Minh	96,04%	Phòng khám đa khoa, chuyên khoa và nha khoa
2. Công ty CP Phòng khám Medicare Nhà Bè	568 Lê Văn Lương Ấp 3, xã Phước Kiển. Huyện Nhà Bè, TP Hồ Chí Minh	96,04%	Phòng khám đa khoa, chuyên khoa và nha khoa

3. THÔNG TIN VỀ MÔ HÌNH QUẢN TRỊ, TỔ CHỨC KINH DOANH VÀ BỘ MÁY QUẢN LÝ

Cơ cấu bộ máy quản lý

AMV được tổ chức và hoạt động theo Luật Doanh nghiệp. Các hoạt động của Công ty tuân thủ Luật Doanh nghiệp, Luật Chứng khoán và các Luật khác có liên quan và Điều lệ Công ty đã được Đại hội đồng cổ đông nhất trí thông qua. Bộ máy quản lý của Công ty được tổ chức theo mô hình sau:

- a. *Đại hội đồng cổ đông*: Đại hội đồng cổ đông là cơ quan có thẩm quyền cao nhất của Công ty theo Luật Doanh nghiệp và Điều lệ của Công ty. Đại hội đồng cổ đông có trách nhiệm thảo luận và phê chuẩn những chính sách trung và dài hạn về quá trình phát triển của Công ty, quyết định về cơ cấu vốn, bộ máy quản lý và điều hành các hoạt động của Công ty.
- b. *Hội đồng quản trị*: HĐQT do Đại hội đồng cổ đông bầu ra, là cơ quan quản lý Công ty, có toàn quyền nhân danh Công ty để quyết định mọi vấn đề liên quan đến hoạt động của Công ty trừ những vấn đề thuộc thẩm quyền của Đại hội đồng cổ đông. HĐQT có trách nhiệm giám sát Giám đốc và các cán bộ quản lý khác do Hội đồng quản trị bổ nhiệm, định hướng các chính sách tồn tại và phát triển để thực hiện các quyết định của Đại hội đồng cổ đông thông qua việc hoạch định chính sách, ra nghị quyết hành động cho từng thời điểm phù hợp với tình hình sản xuất kinh doanh của Công ty.



3. THÔNG TIN VỀ MÔ HÌNH QUẢN TRỊ, TỔ CHỨC KINH DOANH VÀ BỘ MÁY QUẢN LÝ

Cơ cấu bộ máy quản lý

c. Ban kiểm soát: Ban kiểm soát là cơ quan trực thuộc Đại hội đồng cổ đông, do Đại hội đồng cổ đông bầu ra, là cơ quan có nhiệm vụ giúp Đại hội đồng cổ đông giám sát, đánh giá kết quả hoạt động của HĐQT, Giám đốc và các hoạt động sản xuất kinh doanh của Công ty một cách khách quan nhằm đảm bảo lợi ích cho các cổ đông. Hiện Ban kiểm soát Công ty gồm ba (03) thành viên, mỗi thành viên có nhiệm kỳ năm (05) năm. Ban kiểm soát hoạt động độc lập với Hội đồng quản trị và Ban Giám đốc.

d. Các Tiểu ban thuộc Hội đồng quản trị:

- Tiểu ban nhân sự, lương thưởng: là cơ quan trực thuộc Hội đồng quản trị, chịu trách nhiệm trước Hội đồng quản trị và trước pháp luật về việc thực hiện các quyền và nhiệm vụ được giao cụ thể như: Tư vấn, tham mưu cho HĐQT trong việc hoạch định chiến lược phát triển nguồn nhân lực, cán bộ quản lý cấp cao, công tác quản lý lao động và tiền lương, tiền thưởng trong công ty; Xây dựng và thực hiện các chính sách quản lý liên quan đến công tác tổ chức cán bộ của Công ty. Chức năng và nhiệm vụ của Tiểu ban nhân sự, lương, thưởng có thể được điều chỉnh cho phù hợp theo từng thời điểm

- Tiểu ban chính sách phát triển: là cơ quan trực thuộc Hội đồng quản trị, chịu trách nhiệm trước Hội đồng quản trị và trước pháp luật về việc thực hiện các quyền và nhiệm vụ được giao cụ thể như: Xác định các chiến lược phát triển, mục tiêu và kế hoạch cũng như những chỉ tiêu thành tích cơ bản của Công ty; Xác định các ưu tiên hoạt động; Xây dựng chính sách cổ tức; Đánh giá hiệu quả dài hạn các hoạt động của Công ty. Chức năng và nhiệm vụ của Tiểu ban Chính sách phát triển có thể được điều chỉnh cho phù hợp theo từng thời điểm.

e. Giám đốc: Giám đốc do Hội đồng quản trị bổ nhiệm, là người điều hành mọi hoạt động sản xuất kinh doanh của Công ty, thực hiện các biện pháp nhằm đạt được các mục tiêu phát triển của Công ty, chịu sự giám sát của Hội đồng quản trị và chịu trách nhiệm trước Hội đồng quản trị và trước pháp luật về việc thực hiện các quyền và nhiệm vụ được giao.

f. Các bộ phận phòng ban:

- Phòng kinh doanh: Quản lý toàn bộ kênh phân phối và hệ thống các tổng đại lý trên toàn quốc, hỗ trợ các đại lý thực hiện marketing cho sản phẩm và đấu thầu bán sản phẩm
- Phòng tài chính – kế toán: Xây dựng kế hoạch tài chính ngắn hạn và dài hạn nhằm đảm bảo nguồn vốn phù hợp cho sản xuất kinh doanh và đầu tư.
- Hỗ trợ phòng kinh doanh trong việc thống kê doanh số và thanh toán.
- Tổng hợp thông tin, phân tích và lập báo cáo kế toán cho Ban Giám đốc tham khảo và ra quyết định hoạt động kinh doanh.
- Phòng tổ chức – hành chính: Tham mưu giúp Ban lãnh đạo Công ty chỉ đạo, điều hành, quản lý công tác hành chính, quản trị, pháp chế, văn thư lưu trữ.
- Xây dựng chiến lược và kiểm soát các hoạt động đảm bảo cơ sở vật chất và môi trường làm việc của Công ty.
- Lập kế hoạch và quản lý hoạt động nhân sự trong Công ty,...
- Tuyển nhân viên mới, gửi nhân viên đi đào tạo các khóa học; Tổ chức các hội thảo giới thiệu về sản phẩm.
- Phòng kỹ thuật: Nghiên cứu, xây dựng kế hoạch, phương án đổi mới công nghệ, trang thiết bị đáp ứng yêu cầu sản xuất kinh doanh của Công ty.
- Ứng dụng các tiến bộ khoa học kỹ thuật, các sáng kiến, sáng chế vào sản xuất kinh doanh

4. ĐỊNH HƯỚNG PHÁT TRIỂN

4.1 Các mục tiêu chủ yếu

Chất lượng – Hiệu quả - Uy tín

- Chất lượng: Bao gồm chất lượng sản phẩm, chất lượng dịch vụ và chất lượng trong các mối quan hệ.
- Hiệu quả: Hiệu quả trong sử dụng sản phẩm, trong sản xuất kinh doanh, trong công việc của mỗi cán bộ nhân viên, trong mối quan hệ với khách hàng, với đối tác và trong mối quan hệ giữa các phòng, ban trong công ty.
- Uy tín: Ổn định và mở rộng thị trường tiêu thụ sản phẩm, phấn đấu trở thành nhà sản xuất, phân phối lớn nhất, uy tín trong lĩnh vực dược và trang thiết bị y tế trên toàn quốc.

4.2. Chiến lược phát triển trung và dài hạn

- Phấn đấu trở thành nhà phân phối lớn, uy tín trong lĩnh vực dược và trang thiết bị y tế trên toàn quốc:
- Về thị trường: Củng cố và phát triển thị trường, đảm bảo khai thác thị trường một cách lâu dài và bền vững.
 - Về tài chính: Đảm bảo nguồn tài chính luôn đủ mạnh để phục vụ các mục tiêu của AMV trong từng thời điểm cụ thể.
 - Về nguồn nhân lực: Nâng cao năng lực quản lý của đội ngũ cán bộ quản lý, xây dựng hệ thống quản lý chuyên nghiệp.

4.3. Các mục tiêu phát triển bền vững

Xã hội càng phát triển, vấn đề Phát triển bền vững càng được thế giới quan tâm, phát triển bền vững có nghĩa nội hàm rộng, ngoài kinh tế, con người, xã hội thì yếu tố môi trường luôn được chú trọng. Công nghiệp càng phát triển, môi trường bị đe dọa ô nhiễm. Bên cạnh đó, khai thác quá mức làm cạn kiệt tài nguyên, thay đổi hệ sinh thái dẫn đến hạn hán, thiên tai, lũ lụt.

Nhận thức được tầm quan trọng của phát triển bền vững trong suốt quá trình hoạt động sản xuất kinh doanh, nhất là AMV hoạt động trong ngành thiết bị y tế nhằm mục tiêu vì sức khỏe của con người, vì thế Công ty rất quan tâm đến việc bảo vệ môi trường sống trong lành. Thực hiện tuyên truyền cho cán bộ nhân viên thực hiện giữ vệ sinh nơi làm việc, cùng tham gia các hoạt động bảo vệ môi trường của cộng đồng cụ thể như sau:

- Sử dụng nhiên liệu sạch để hạn chế rác thải góp phần bảo vệ môi trường.
- Nâng cao và cải thiện đời sống CBNV và thường xuyên thực hiện an sinh xã hội tại địa phương.

5. RỦI RO

5.1 Rủi ro kinh tế:

- Kinh tế thế giới tiềm ẩn nhiều rủi ro

Mặc dù đã không còn bị ảnh hưởng nhiều do hậu quả dịch covid 19 như các năm 2020-2022, tuy nhiên năm 2023 tình hình thế giới lại có những biến động chính trị mạnh mẽ , Hoạt động kinh tế toàn cầu năm 2024 chưa được phục hồi , được dự báo vẫn chưa có nhiều khả quan. Trong báo cáo và tình hình và triển vọng kinh tế thế giới 2024. Liên Hợp Quốc(UN) nhận định trong bối cảnh rủi ro và bất ổn kéo dài, tăng trưởng GDP toàn cầu dự báo sẽ chậm lại từ mức 2,7% năm 2023 xuống 2,4% vào năm 2024. Mặc dù kinh tế thế giới tránh được kịch bản tồi tệ nhất là suy thoái kinh tế và 0 năm 2023, nhưng nguy cơ đối mặt với thời kỳ tăng trưởng thấp kéo dài. Triển vọng tăng trưởng ở nhiều quốc gia đang phát triển, đặc biệt là các quốc gia dễ bị tổn thương và thu nhập thấp vẫn còn yếu, khiến phục hồi hoàn toàn những tổn thất do đại dịch Covid 19 trở nên khó khăn hơn. Theo ngân hàng thế giới(WB) , lạm phát toàn cầu và lạm phát cơ bản tiếp tục giảm so với mức đỉnh 8,59% trong quý III/2022. Lạm phát toàn cầu năm 2024 được dự báo mức 3,7% vẫn cao hơn mức trung bình trước đại dịch.

Trong bối cảnh kinh tế thế giới biến động khó lường, Việt Nam cũng không tránh khỏi bị ảnh hưởng như: vấn đề tăng trưởng, kiểm soát lạm phát; doanh nghiệp sản xuất thiếu đơn đặt hàng, doanh nghiệp không tiếp cận được nguồn vốn đầu tư sản xuất trong khi chi phí vốn vẫn tăng lên,.....



✓ Các rủi ro hiện tại

- 1. Kinh tế Phát triển/ Phục hồi chậm
- 2. Gián đoạn Kinh doanh
- 3. Thiếu vốn
- 4. Rủi ro Dòng tiền/ Thanh khoản
- 5. Không Sáng tạo Theo kịp Nhu cầu Khách hàng
- 6. Gia tăng Cạnh tranh
- 7. Tấn công An ninh Mạng/ Lộ Dữ liệu
- 8. Tổn hại Danh tiếng/ Thương hiệu
- 9. Không Thu hút hay Giữ chân được Nhân tài
- 10. Rủi ro Đại dịch/ Khủng hoảng Sức khỏe



✓ Các rủi ro trong tương lai

- 1. Kinh tế Phát triển/ Phục hồi chậm
- 2. Không Sáng tạo Theo kịp Nhu cầu Khách hàng
- 3. Gián đoạn Kinh doanh
- 4. Rủi ro Dòng tiền/ Thanh khoản
- 5. Các Yếu tố Thị trường Biến đổi Nhanh

Lãi suất huy động và cho vay

Lãi suất huy động và cho vay trong năm 2023 đã có chiều hướng giảm dần do các chính sách, cơ chế của chính phủ tạo điều kiện cho doanh nghiệp được tiếp cận nguồn vốn tiếp tục phục hồi sản xuất kinh doanh. Tuy nhiên trên thực tế việc vay vốn vẫn khó khăn đối với doanh nghiệp do Ngân hàng có những yêu cầu thẩm định khắt khe, e ngại khả năng phục hồi của doanh nghiệp. Năm 2023 ghi nhận một số chỉ tiêu vĩ mô tích cực, bước sang năm 2024 Nhà nước tiếp tục nới lỏng một số chính sách dẫn đến lãi suất giảm nhẹ 0,20 – 0,60 điểm % so với đợt cuối năm 2023, tuy nhiên mức lãi suất vẫn còn ở mức cao. Trong quá trình sản xuất kinh doanh, hầu hết các doanh nghiệp đều cần huy động vốn vay từ ngân hàng. Đặc biệt, lãi suất có vai trò rất quan trọng đối với sự phát triển của ngành được phẩm. Sự biến động của lãi suất sẽ ảnh hưởng đến khả năng chi trả nợ vay của công ty cũng như khả năng chi trả cho sản phẩm của các nhà đầu tư cũng như người mua.

Do đó, biến động lãi suất cho vay cũng ảnh hưởng đến hoạt động của các công ty. Để tài trợ cho hoạt động sản xuất kinh doanh, AMV có sử dụng nguồn vốn vay từ ngân hàng. Vì vậy, bất kỳ sự thay đổi nào của Ngân hàng Nhà nước và các ngân hàng thương mại về chính sách tiền tệ, lãi suất cũng sẽ ảnh hưởng ít nhiều đến hoạt động sản xuất kinh doanh của Công ty. Yếu tố lãi suất ảnh hưởng rất lớn đến kế hoạch kinh doanh cũng như tác động mạnh đến doanh thu và chi phí hoạt động tài chính. Việc trần lãi suất liên tục được điều chỉnh giảm được xem như một tiền đề thuận lợi cho hoạt động sản xuất và kinh doanh của AMV





Tỷ Giá

Hoạt động sản xuất kinh doanh chính của AMV là kinh doanh dược và trang thiết bị y tế có quan hệ với các đối tác nước ngoài. Vì vậy, giống như tất cả các doanh nghiệp có kinh doanh với đối tác nước ngoài khác, việc biến động của tỷ giá hối đoái có thể ảnh hưởng đến hoạt động kinh doanh của AMV. Nhận thức được rủi ro tỷ giá có thể gặp phải, Công ty đã tiến hành dự báo biến động giá sản phẩm đầu ra, nhằm chủ động trong khâu xuất khẩu và tồn trữ vào thời điểm thích hợp phục vụ công tác bán hàng. Bên cạnh đó, xét về kinh tế vĩ mô, Chính phủ Việt Nam cũng chủ trương và có những biện pháp hợp lý nhằm ổn định tỷ giá ngoại tệ đặc biệt là tỷ giá USD/VND. Nhờ đó, rủi ro tỷ giá đối với hoạt động của AMV cũng được giảm thiểu đáng kể

5.2 Rủi ro về luật pháp

Là một doanh nghiệp hoạt động theo mô hình công ty cổ phần, trở thành công ty đại chúng, niêm yết tại Sở giao dịch chứng khoán Hà Nội nên AMV chịu sự điều chỉnh của Luật doanh nghiệp, Luật Chứng khoán và các văn bản quy phạm pháp luật liên quan. Luật và các văn bản dưới luật đang trong quá trình hoàn thiện, sự thay đổi về mặt chính sách luôn có thể xảy ra dẫn đến ít nhiều đến hoạt động quản trị và kinh doanh của Công ty.

Để hạn chế rủi ro về luật pháp này, Công ty luôn chủ động, thường xuyên cập nhật quy định pháp luật, tìm hiểu, nghiên cứu về các thay đổi của pháp luật đồng thời thông tin kịp thời tới toàn thể cán bộ, nhân viên và cổ đông của Công ty.

5.3 Rủi ro đặc thù

Rủi ro đặc thù là những rủi ro thường xảy ra đối với lĩnh vực kinh doanh của Công ty. Do liên quan đến mảng y tế, công ty cũng chịu rủi ro liên quan đến sức khỏe và tính mạng con người. Do đó, vấn đề chất lượng sản phẩm của Công ty luôn được đặt lên hàng đầu, do các thiết bị cung cấp đều do các hãng hàng đầu trên thế giới, đáp ứng các tiêu chuẩn khắt khe về thiết bị y tế phục vụ con người của các quốc gia.

Việt Nam đang trong tiến trình hội nhập nền kinh tế khu vực và thế giới. Đặc biệt sau khi Việt Nam gia nhập WTO cùng với sự dỡ bỏ các hàng rào thuế quan sẽ thu hút sự tham gia các Công ty hoạt động trong lĩnh vực dược từ nước ngoài có tiềm lực tài chính mạnh và công nghệ hiện đại. Từ đó, môi trường kinh doanh sẽ cạnh tranh khốc liệt hơn đối với các doanh nghiệp sản xuất dược trong nước về mặt giá cả, chất lượng và chủng loại sản phẩm.

II. TÌNH HÌNH HOẠT ĐỘNG TRONG NĂM

-
1. Tình hình hoạt động sản xuất kinh doanh
 2. Tổ chức và nhân sự
 3. Tình hình đầu tư, tình hình thực hiện các dự án
 4. Tình hình tài chính
 5. Cơ cấu cổ đông, thay đổi vốn đầu tư của chủ sở hữu
 6. Báo cáo tác động liên quan đến môi trường và xã hội

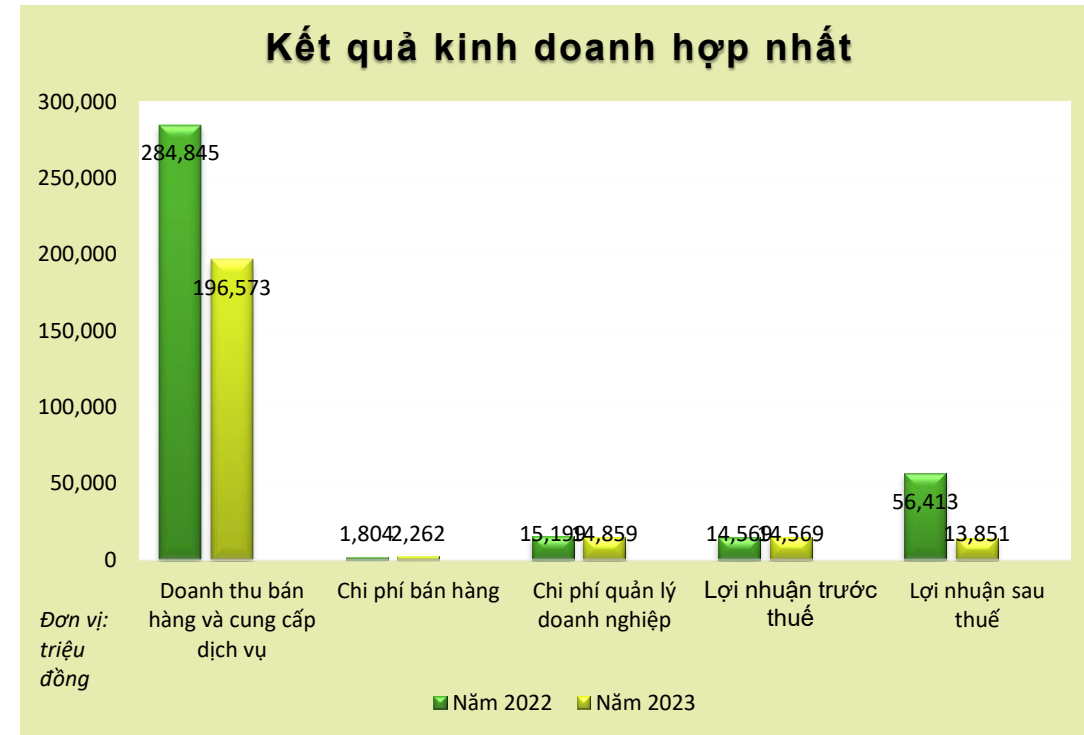


1. TÌNH HÌNH HOẠT ĐỘNG SẢN XUẤT KINH DOANH

Kết quả kinh doanh hợp nhất

ĐVT: Đồng

Chỉ tiêu	Năm 2023	Năm 2022	Chênh lệch	Tỷ lệ
1. Doanh thu bán hàng và cung cấp dịch vụ	196.570.129.159	284.844.513.275	(88.274.384.116)	69,01%
2. Giá vốn hàng bán	146.977.874.958	201.454.126.123	(54.476.251.165)	72,96%
3. Doanh thu hoạt động tài chính	3.956.159.817	2.590.658.686	1.365.501.131	152,71%
4. Tổng lợi nhuận kế toán trước thuế	14.568.830.969	58.100.981.237	(43.532.150.268)	25,08%
5. Lợi nhuận sau thuế thu nhập doanh nghiệp	13.850.571.354	56.413.002.627	(42.562.431.273)	24,55%



(Nguồn: Báo cáo tài chính hợp nhất năm 2023 đã được kiểm toán)

Doanh thu năm 2023 của công ty đạt 196,57 tỷ đồng, tương đương 69% so với năm 2022.

Lợi nhuận sau thuế năm 2023 đạt 13.85 tỷ đồng tương đương 24,5% so với năm 2022.

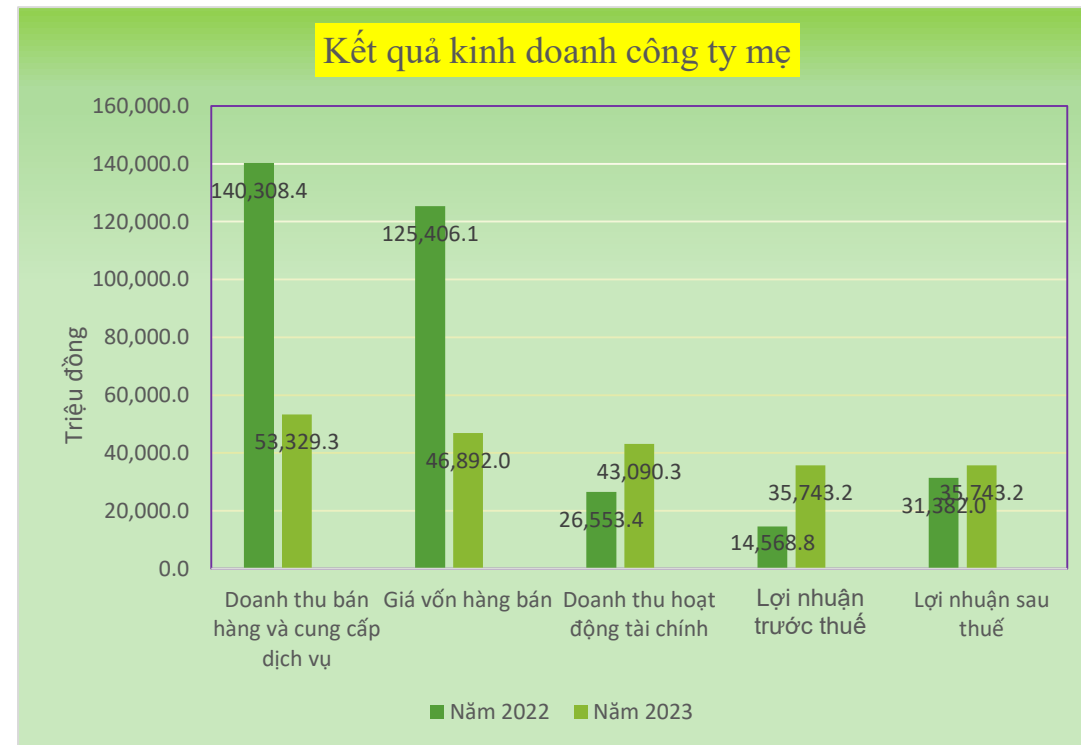
Kết quả kinh doanh công ty mẹ

Chỉ tiêu	Năm 2023	Năm 2022	Chênh lệch	Tỷ lệ
1. Doanh thu bán hàng và cung cấp dịch vụ	53.329.361.363	140.308.411.857	(86.979.050.494)	38,01%
2. Giá vốn hàng bán	46.892.026.814	125.406.195.012	(78.514.168.198)	37,39%
3. Doanh thu hoạt động tài chính	43.090.393.468	26.553.493.364	16.536.900.104	162,28%
4. Tổng lợi nhuận kế toán trước thuế	35.743.251.354	32.717.651.338	3.025.600.016	109,25%
5. Lợi nhuận sau thuế thu nhập doanh nghiệp	35.743.251.354	31.382.015.076	4.361.236.278	113,9%

(Nguồn: Báo cáo tài chính riêng năm 2023 đã được kiểm toán)

Doanh thu thuần năm 2023 đạt 53.32 tỷ đồng, tương đương 38 % so với năm 2022;

Lợi nhuận sau thuế đạt 35,74 tỷ đồng, tương đương 113,9 % so với năm 2022

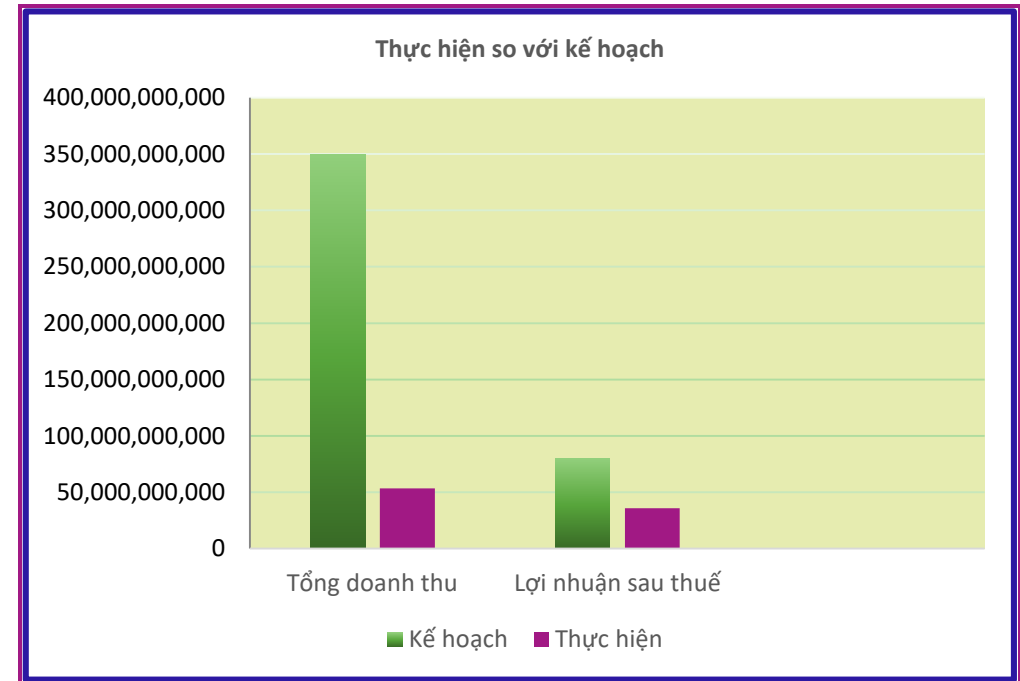


TÌNH HÌNH THỰC HIỆN SO VỚI KẾ HOẠCH

Chỉ tiêu tài chính (BCTC hợp nhất)	Kế hoạch 2023 (đồng)	Thực hiện 2023 (đồng)	% Thực hiện/kế hoạch
Tổng doanh thu	350.000.000.000	196.573.157.159	56,16%
Lợi nhuận sau thuế	80.000.000.000	13.850.571.354	17,31%

(Nguồn: Báo cáo tài chính hợp nhất năm 2023 đã được kiểm toán; Kế hoạch kinh doanh năm 2023 đã được ĐHĐCĐ thường niên 2023 thông qua)

Kết quả kinh doanh năm 2023 chưa đạt so với kế hoạch đề ra: Doanh thu đạt 56,16%; Lợi nhuận sau thuế đạt 17,31 %. Nguyên nhân là trong năm 2023 nền kinh tế chưa phục hồi hoàn toàn và lĩnh vực y tế nói riêng vẫn gặp rất nhiều khó khăn kéo theo đó tình hình triển khai các dự án của AMV trong năm 2023 cũng bị ảnh hưởng lớn, dẫn tới kế hoạch về lợi nhuận chưa đạt so với mục tiêu.



2. TỔ CHỨC VÀ NHÂN SỰ

HỘI ĐỒNG QUẢN TRỊ	
NAKATANI YOSHITAKA	<ul style="list-style-type: none">- Chức vụ: Chủ tịch HĐQT- Năm sinh: 1964- Chuyên môn: Cử nhân- Số lượng CP sở hữu: 0- Tỷ lệ sở hữu: 0 %
ĐẶNG NHỊ NƯƠNG	<ul style="list-style-type: none">- Chức vụ: TV HĐQT kiêm Giám đốc- Năm sinh: 1956- Chuyên môn: cử nhân- Số lượng CP sở hữu: 0 cp- Tỷ lệ sở hữu: 0 %
LÊ KHÁNH NGUYỄN	<ul style="list-style-type: none">- Chức vụ: TV độc lập HĐQT- Năm sinh: 1956- Chuyên môn: Cử nhân- Số lượng CP sở hữu: 0- Tỷ lệ sở hữu: 0 %

BAN KIỂM SOÁT	
LÊ THỊ HƯƠNG	<ul style="list-style-type: none">- Chức vụ: Trưởng BKS- Năm sinh: 1987- Chuyên môn: cử nhân- Số lượng CP sở hữu: 0- Tỷ lệ sở hữu: 0 %
VŨ THU THỦY	<ul style="list-style-type: none">- Chức vụ: TV BKS- Năm sinh: 1985- Chuyên môn: cử nhân- Số lượng CP sở hữu:- Tỷ lệ sở hữu: 0 %
NGUYỄN HƯƠNG GIANG	<ul style="list-style-type: none">- Chức vụ: TV BKS- Năm sinh: 1993- Chuyên môn: cử nhân- Số lượng CP sở hữu: 0- Tỷ lệ sở hữu: 0 %

BAN GIÁM ĐỐC	
ĐẶNG NHỊ NƯƠNG	<ul style="list-style-type: none">- Chức vụ: TV HĐQT kiêm Giám đốc- Năm sinh: 1956- Chuyên môn: cử nhân- Số lượng CP sở hữu: 0 cp- Tỷ lệ sở hữu: 0 %
LÊ THỊ VIỆT HÀ	<ul style="list-style-type: none">- Chức vụ: Kế toán trưởng- Năm sinh: 1978- Chuyên môn: cử nhân- Số lượng CP sở hữu: 0- Tỷ lệ sở hữu: 0 %

CHÍNH SÁCH NHÂN SỰ

Chế độ làm việc

Công ty thực hiện chế độ làm việc 8 giờ/ ngày và 40 giờ/ tuần.

Chính sách lương

Mức lương bình quân của Công ty trong năm 2023 là **13.200.000 đồng/tháng**.

Thời gian làm việc của nhân viên tại Công ty là 5 ngày/tuần.

Chính sách khen thưởng

Chính sách thưởng Công ty đang thực hiện bao gồm thưởng định kỳ hàng năm và thưởng đột xuất: Việc xét và thưởng định kỳ của Công ty được thực hiện vào cuối năm, tháng lương thứ 13, mức thưởng của CBCNV cao hay thấp phụ thuộc vào hiệu quả hoạt động sản xuất kinh doanh của Công ty và việc hoàn thành tốt công việc trong năm của cá nhân đó. Việc thưởng đột xuất và biểu dương trước tập thể được Công ty thực hiện một cách kịp thời đối với các cá nhân có sáng kiến cải tiến kỹ thuật, nâng cao năng suất lao động để động viên và khuyến khích đối với người lao động có thành tích.

Chính sách trợ cấp

Tất cả nhân viên của Công ty được đóng bảo hiểm đầy đủ theo quy định, bao gồm: như bảo hiểm xã hội, bảo hiểm y tế. Công tác chăm sóc sức khỏe cho người lao động rất được Công ty quan tâm. Ngoài ra, tại nhà máy của Công ty ở Bình Phước còn có nhà tập thể cho nhân viên gồm có 8 phòng sử dụng để bố trí chỗ ở công nhân viên có nhà ở xa. Hàng năm, Công ty đều tổ chức tham quan, họp mặt, nghỉ mát cho vào các dịp lễ 30/4, 1/5, 2/9... nhằm động viên, nâng cao tinh thần đoàn kết của đội ngũ CBCNV trong Công ty.

Chính sách đào tạo

Ngoài tiền lương, tiền thưởng, người lao động ở Công ty còn được doanh nghiệp hỗ trợ đào tạo, cử đi học để nâng cao nghiệp vụ như trung cấp dược, xét nghiệm máu, kế toán và những khóa học do Tổ chức Y tế Thế giới (WHO) tài trợ. Tùy theo nhu cầu hoạt động sản xuất kinh doanh của Công ty, những nhân viên được cử đi học có thể được hưởng nguyên lương và được hỗ trợ tiền học phí trong thời gian học tập.

Nghỉ phép, nghỉ lễ, tết

Nhân viên được nghỉ lễ và Tết theo quy định của Bộ luật Lao động, những nhân viên có thời gian làm việc tại Công ty từ 12 tháng trở lên được nghỉ phép 12 ngày mỗi năm, những nhân viên có thời gian làm việc tại Công ty chưa đủ 12 tháng thì số ngày được nghỉ phép trong năm được tính theo số tháng thực tế làm việc. Ngoài ra, cứ 05 năm làm việc tại Công ty nhân viên được cộng thêm 01 ngày phép theo quy định của Luật Lao động.

Công ty thanh toán chế độ lương, ốm, thai sản theo luật và quy định Bảo hiểm xã hội.

Chính sách lương thưởng, trợ cấp

Tất cả CBCNV của Công ty đều được ký hợp đồng lao động, việc trích nộp bảo hiểm xã hội, bảo hiểm y tế được Công ty thực hiện theo đúng quy định của pháp luật.

Công ty cũng có các chính sách khen thưởng hàng kỳ, hàng năm, thưởng đột xuất cho các cá nhân, tập thể dựa trên các thành tích trong việc thực hiện năng suất lao động, thực hành tiết kiệm, có các sáng kiến mới về vấn đề cải tiến kỹ thuật cũng như về chất lượng.

Hàng năm Công ty còn trích một phần trong quỹ phúc lợi để tổ chức các chuyến tham quan cho các cán bộ công nhân viên có thành tích xuất sắc.

Ngoài ra, hàng năm Công ty trích một phần lợi nhuận để giúp đỡ những cán bộ công nhân viên gặp hoàn cảnh khó khăn và có các chế độ ưu đãi về nhà ở cho CBCNV Công ty.

Bảo hiểm và phúc lợi:

Người lao động ký hợp đồng có thời hạn từ 3 tháng trở lên đều được tham gia bảo hiểm xã hội, bảo hiểm y tế và bảo hiểm thất nghiệp theo đúng theo quy định.

Sự tuân thủ pháp luật của nhân viên

Mọi cá nhân trong Công ty nghiêm túc tuân thủ quy định của pháp luật lao động, thuế, các nội quy, quy chế, thỏa ước đã được ban hành như: ký hợp đồng lao động, tuân thủ mọi quy định về nộp thuế thu nhập cá nhân, bảo hiểm xã hội, bảo hiểm y tế, bảo hiểm thất nghiệp.

3. TÌNH HÌNH ĐẦU TƯ CÁC DỰ ÁN

❖ **Dự án liên doanh liên kết đầu tư Khoa hỗ trợ sinh sản tại Trung tâm sản nhi trực thuộc Bệnh viện Đa khoa tỉnh Phú Thọ:** Thực hiện quyết định số 521/QĐ-SYT ngày 21/06/2018 của Sở Y tế tỉnh Phú Thọ về việc phê duyệt đề án liên doanh, liên kết đầu tư Khoa hỗ trợ sinh sản tại Trung tâm Sản nhi (nay là Bệnh viện Sản nhi) trực thuộc Bệnh viện đa khoa tỉnh Phú Thọ. Hợp đồng liên doanh liên kết Đầu tư khoa hỗ trợ sinh sản tại Trung tâm Sản Nhi trực thuộc Bệnh viện đa khoa tỉnh Phú Thọ số 918/2018/BVĐKPT-VM ngày 29/06/2018. Tổng giá trị hợp đồng tạm tính 99,1 tỷ đồng. Bệnh viện đa khoa tỉnh Phú Thọ đóng góp cơ sở hạ tầng giá trị tạm tính tương đương 37,1 tỷ đồng. Công ty CP Đầu tư Bệnh viện Việt Mỹ đóng góp bằng việc đầu tư mới 100% máy móc thiết bị giá trị tạm tính tương ứng 62 tỷ đồng. Thời hạn của hợp đồng 10 năm. Từ năm 2019 đến 2023. Trung tâm đã đi vào hoạt động và hai bên đã ký kết các văn bản về việc phân chia lợi nhuận giữa các bên. Do đó Công ty sẽ thu được lợi nhuận ước tính khoảng 3-8 tỷ đồng/năm

❖ **Dự án liên kết đầu tư Hệ thống xử lý nước thải tại Trung tâm Sản Nhi – Bệnh viện đa khoa tỉnh Phú Thọ:** Thực hiện Quyết định số 1194/QĐ-SYT của Giám đốc Sở Y tế tỉnh Phú Thọ ngày 18/10/2018 về việc phê duyệt Đề án Liên doanh liên kết Đầu tư hệ thống xử lý nước thải và quản lý, vận hành hệ thống xử lý nước thải tại Trung tâm Sản Nhi – Bệnh viện đa khoa tỉnh Phú Thọ nay là Bệnh Viện Sản Nhi tỉnh Phú Thọ. Hợp đồng liên doanh liên kết xây dựng, quản lý và vận hành hệ thống xử lý nước thải số 711/2018/BĐKTPT-VM ngày 26/10/2018 giữa Bệnh viện Đa khoa tỉnh Phú Thọ và Công ty Cổ phần Đầu tư Bệnh viện Việt Mỹ và Phụ lục số 01/PLHĐ/711-BVĐKPT-VM. Tổng giá trị hợp đồng tạm tính là 17.49 tỷ trong đó Bệnh viện Đa khoa tỉnh Phú Thọ đóng góp bằng cơ sở hạ tầng xây mới với giá trị 5.63 tỷ đồng và Công ty CP Đầu Tư Bệnh viện Việt Mỹ đóng góp 11.7 tỷ đồng bằng việc đầu tư mới 100% máy móc thiết bị. Thời gian thực hiện Hợp đồng là 15 năm. Bệnh viện Đa Khoa tỉnh Phú Thọ đã chuyển giao cho Bệnh viện Sản Nhi tỉnh Phú Thọ vai trò chủ thể trong quan hệ liên doanh liên kết với Công ty CP Đầu tư Bệnh viện Việt Mỹ. Công ty đã thực hiện bàn giao cho Bệnh viện sản nhi tỉnh Phú Thọ. Quý 1 năm 2022 công ty bắt đầu ghi nhận doanh thu từ hợp đồng liên doanh liên kết trên. Đến nay dòng tiền thu về từ Dự án vẫn duy trì ổn định.

❖ Đầu tư chuỗi phòng khám trung tâm xét nghiệm, xe khám di động phục vụ khám chữa bệnh online, tại chỗ và di động tại các cơ quan, tổ chức, khu công nghiệp trên cả nước

Đặc thù của chuỗi các phòng khám này là các trang thiết bị y tế hiện đại, cùng với những xét nghiệm mang tính chất “độc quyền” nhưng hiệu quả lại tối ưu, thu hút được lượng lớn bệnh nhân đến thực hiện dịch vụ. Có thể kể tên các chỉ dấu xét nghiệm mà chỉ riêng các chuỗi phòng khám của công ty có thể thực hiện như sau:

- Xét nghiệm chỉ dấu ung thư gan lần đầu tiên được phát minh ở Nhật Bản, ứng dụng lâm sàng này đang được quan tâm đặt biệt ở Nhật Bản, Hàn Quốc và Trung Quốc, các ứng dụng này hiện vẫn chưa có nhiều ở Việt Nam, hãng Tosoh là một trong số ít nhà sản xuất máy miễn dịch tiên phong trong việc ứng dụng chỉ dấu Pivka II vào xét nghiệm để chuẩn đoán sớm ung thư gan.
- Xét nghiệm viêm phổi mô kẽ dựa trên chỉ số KL-6 cũng là một trong các bước tiến mới mà chỉ có các hãng Tosoh mà công ty dự định hợp tác triển khai thiết bị cho phòng khám mới áp dụng, đem lại hiệu quả không nhỏ trong việc chẩn đoán các bệnh liên quan đến phổi.
- HbcAg và HbsAg HQ là hai trong số nhiều chỉ dấu xét nghiệm quan trọng góp ích trong việc chẩn đoán, điều trị, theo dõi việc ngưng sử dụng thuốc cho bệnh nhân viêm gan B – một loại bệnh chiếm tỉ lệ hàng đầu ở Việt Nam. Hai chỉ dấu này đã được Bộ y tế Việt Nam công nhận và đưa vào guideline hướng dẫn điều trị viêm gan vào năm 2020.

- Bệnh lao ngày càng có diễn biến phức tạp, đòi hỏi bệnh nhân cần được chẩn đoán sớm, chính xác để có hướng điều trị tốt nhất. Trong khi đó việc triển khai đầu tư lắp đặt máy xét nghiệm sinh học phân tử tự động để chẩn đoán bệnh này với những ưu điểm vượt trội, tốc độ cao, độ nhạy và đặc hiệu lên đến 98%~99% so với các máy thông thường khác, công nghệ tiên tiến nhất hiện nay nhằm mục tiêu nâng cao chất lượng khám bệnh và giảm thời gian chờ đợi kết quả cho bệnh nhân là rất cần thiết và hoàn toàn phù hợp với chuỗi các phòng khám trong thời điểm hiện tại cũng như trong tương lai. Thiết bị chẩn đoán lao TRC sử dụng kỹ thuật sinh học phân tử, dựa trên nguyên lý phản ứng khuếch đại, kết hợp nhân bản (Transcription) và nhân bản ngược (Reverse transcription), nhận biết ARN ở một nhiệt độ không đổi một cách nhanh chóng, hiệu quả, chính xác. Máy xét nghiệm sinh học phân tử tự động là công nghệ mới nhất hiện nay, đang được sử dụng phổ biến ở các nước phát triển và là sự lựa chọn của các nước đang phát triển. Trước đây, để đảm bảo chẩn đoán, phát hiện bệnh, bác sỹ và kỹ thuật viên phải thực hiện rất nhiều công đoạn, nhiều phương thức xét nghiệm cung cấp kết quả lâu, không kịp thời, đồng thời với nguyên nhân chủ quan và khách quan trong thao tác và trang thiết bị cũ dẫn đến kết quả có thể độ chính xác chưa cao. Với hệ thống máy xét nghiệm sinh học phân tử tự động mới nhất, bệnh nhân sẽ được kết quả chẩn đoán nhanh với độ chính xác rất cao.

Cùng với các phòng khám, có hệ thống các xe khám di động, trên đó được trang bị các thiết bị Chẩn đoán hình ảnh, xét nghiệm cao cấp phục vụ cho mọi gói dịch vụ từ cơ bản tới cao cấp theo tùy chọn

❖ **Xây dựng giải pháp trọn vẹn về công nghệ thông tin, bao gồm phần cứng và phần mềm cho bệnh viện, tổ chức và cơ quan quản lý thuê**

Với kinh nghiệm 20 năm trong lĩnh vực y tế tại Việt Nam, đã đưa ra giải pháp phần mềm tổng thể:

- Hệ thống lưu trữ và truyền hình ảnh PACS-VNA của tập đoàn đứng đầu thế giới Mach7- Mỹ (đạt chứng chỉ FDA);
 - Phần mềm quản lý bệnh viện HIS (LeoHospital);
 - Phần mềm quản lý xét nghiệm LIS;
 - Phần mềm chữ ký điện tử trên nền tảng Blockchain;
 - Phần mềm nhận dạng khuôn mặt bằng CameraAI;
 - Bệnh án điện tử EMR;
 - Phần mềm thanh toán không dùng tiền mặt;
 - Phần mềm quản lý dữ liệu tập trung HDMS;
 - Hạ tầng phần cứng được cung cấp chính thức từ các nhà cung cấp: DELL/HP/INTEL/MICROSOLF/CISCO, ...
- AMV đã và đang xây dựng, hoàn thiện Hệ thống lưu trữ và truyền tải hình ảnh y tế PACS trên nhiều tỉnh, thành lớn như: Phú Thọ, Nghệ An, Quảng Ninh, Vũng Tàu, An Giang, Cần Thơ, Hà Nội..., trong đó một số dự án đã được Bộ y tế phê duyệt, công nhận bệnh án điện tử và cơ quan bảo hiểm đồng ý chi trả. Sắp tới, công ty có kế hoạch triển khai rộng rãi mô hình này tại các địa bàn khác trên toàn quốc.



CÁC CÔNG TY CON VÀ CÔNG TY LIÊN KẾT

Công ty	Nơi thành lập và hoạt động	Tỷ lệ lợi ích	Hoạt động kinh doanh chính
Các công ty sở hữu trực tiếp			
1. Công ty CP Đầu tư Bệnh viện Việt Mỹ	Số 307 Đường Nguyễn Du kéo dài, phường Nông Trang, Thành phố Việt Trì, tỉnh Phú Thọ	83,33%	Bán buôn dược phẩm và dụng cụ y tế, bán buôn máy móc, thiết bị y tế
2. Công ty CP Phát triển Công nghệ Hạ Long Kyoto	Lô A15, cụm công nghiệp Nam Sơn, Xã Nam Sơn, Huyện Ba Chẽ, tỉnh Quảng Ninh	99,00%	Sản xuất thuốc, hóa dược và dược liệu. Sản xuất lò luywwnj và lò nung
3. Công ty CP Phòng khám Bãi Cháy Kyoto	Tổ 4 khu 4 TT Bãi Cháy TP Hạ Long, tỉnh Quảng Ninh	98,00%	Phòng khám đa khoa và chuyên khoa
4. Công ty CP Nghiên cứu áp dụng công nghệ mới Sông Hậu	Khu công nghiệp Sông Hậu – Giai đoạn 1, xã Đông Phú, huyện Châu Thành, tỉnh Hậu Giang	98,00%	Sản xuất lò nung, lò luyện và lò nung
5. Công ty CP Sản xuất Phần mềm Quốc Gia Việt Nam	Số 36 BT5 Khu đô thị Pháp Vân - Tứ Hiệp, phường Hoàng Liệt, quận Hoàng Mai, Quận Hoàng Mai, Thành phố Hà Nội	98,00%	Lập trình máy tính
6. Công ty CP Phòng khám Hà Đông	Tầng 3 Số 1 Phúc Thịnh, Phường Kiến Hưng, Quận Hà Đông, Thành phố Hà Nội	98,00%	Phòng khám đa khoa, chuyên khoa và nha khoa
7. Công ty CP Phòng khám Hòa Bình	Số 83 Đường Cù Chính Lan, phường Đồng Tiến, thành phố Hòa Bình, tỉnh Hòa Bình	98,00%	Phòng khám đa khoa, chuyên khoa và nha khoa
8. Công ty CP Phòng khám Việt Trì	Số 307 đường Nguyễn Du kéo dài, Phường Nông Trang, Thành phố Việt Trì, tỉnh Phú Thọ	98,00%	Phòng khám đa khoa, chuyên khoa và nha khoa
9. Công ty CP Phòng khám Kỹ thuật cao Gia Lâm	18 BT5 Khu đô thị Pháp Vân - Tứ Hiệp, phường Hoàng Liệt, quận Hoàng Mai Thành phố Hà Nội	98,00%	Phòng khám đa khoa, chuyên khoa và nha khoa
10. Công ty CP Phòng khám Medicare Cần Thơ	Số 408 đường Nguyễn Văn Cừ, Phường An Bình, Quận Ninh Kiều, Thành phố Cần Thơ	98,00%	Phòng khám đa khoa, chuyên khoa và nha khoa

11. Công ty CP Phòng khám Medicare Hậu Giang	Số 16, Lầu 1, đường số 14, Khu vực 4, Phường III, Thành phố Vị Thanh, tỉnh Hậu Giang	98,00%	Phòng khám đa khoa, chuyên khoa và nha khoa
12. Công ty CP Phòng khám Medicare Sóc Trăng	Lầu 1 số 438 đường Lê Duẩn, khóm 4, Phường 4, Thành phố Sóc Trăng, tỉnh Sóc Trăng	98,00%	Phòng khám đa khoa, chuyên khoa và nha khoa
13. Công ty CP Phòng khám Medicare Ngã Bảy	Số 96, Nguyễn Thị Minh Khai, Khu vực 3, Phường Ngã Bảy, Thành phố Ngã Bảy, tỉnh Hậu Giang	98,00%	Phòng khám đa khoa, chuyên khoa và nha khoa
14. Công ty CP Leopard Solution	Số 34, Đường 79, Ấp Đình, Xã Tân Phú Trung, Huyện Củ Chi, Thành phố Hồ Chí Minh	75,00%	Lập trình máy tính
15. Công ty CP Phòng khám Medicare Tô Hiến Thành	Lầu 1, Số 9 Tô Hiến Thành, Phường 4, Thành Phố Vũng Tàu, tỉnh Bà Rịa- Vũng Tàu	98,00%	Phòng khám đa khoa, chuyên khoa và nha khoa
Các công ty sở hữu gián tiếp			
1. Công ty CP Phòng khám Medicare Tân Thới Hiệp	402 Tân Thới Hiệp 07, Khu Phố 7, Phường Tân Thới Hiệp, Quận 12, TP Hồ Chí Minh	96,04%	Phòng khám đa khoa, chuyên khoa và nha khoa
2. Công ty CP Phòng khám Medicare Nhà Bè	568 Lê Văn Lương Ấp 3, xã Phước Kiển. Huyện Nhà Bè, TP Hồ Chí Minh	96,04%	Phòng khám đa khoa, chuyên khoa và nha khoa

CÁC CÔNG TY CON

(Tóm tắt về hoạt động và tình hình tài chính của các công ty con tại ngày 31/12/2023)

Công ty CP nghiên cứu áp dụng Công nghệ mới Sông Hậu			
Chỉ tiêu	2023	2022	tỷ trọng
Tổng tài sản	187.978.772.624	100.371.076.293	187,28%
Tổng nguồn vốn	187.978.772.624	100.371.076.293	187,28%
Doanh thu thuần	17.496.000.000	35.494.415.000	49,29%
Lợi nhuận trước thuế	9.931.651.732	18.551.636.201	53,54%

(Nguồn: Báo cáo tài chính đã được kiểm toán của công ty CPNC AD CNM Sông Hậu)

Công ty CTCP phòng khám medicare Sóc Trăng			
Chỉ tiêu	2023	2022	tỷ trọng
Tổng tài sản	78.618.229.074	78.813.429.992	99,75%
Tổng nguồn vốn	78.618.229.074	78.813.429.992	99,75%
Doanh thu thuần	0	0	-
Lợi nhuận trước thuế	(199.114.918)	(174.118.069)	114,36

(Nguồn: Báo cáo tài chính đã được kiểm toán của CTCP phòng khám medicare Sóc Trăng)

Công ty CTCP phòng khám medicare Cần Thơ			
Chỉ tiêu	2023	2022	tỷ trọng
Tổng tài sản	78.673.439.957	78.660.347.667	100,02%
Tổng nguồn vốn	78.673.439.957	78.660.347.667	100,02%
Doanh thu thuần	2.850.326.000	0	
Lợi nhuận trước thuế	9.919.697	(382.007.383)	(2,60%)
	78.813.429.992		

medicare Cần Thơ)

Công ty CP phòng khám medicare Hậu Giang			
Chỉ tiêu	2023	2022	tỷ trọng
Tổng tài sản	78.887.199.238	78.996.397.449	99,86%
Tổng nguồn vốn	78.887.199.238	78.996.397.449	99,86%
Doanh thu thuần	2.060.000.000	0	
Lợi nhuận trước thuế	(144.659.546)	(3.791.434)	3.815,43%

(Nguồn: Báo cáo tài chính đã được kiểm toán của CTCP phòng khám medicare Hậu Giang)

CÁC CÔNG TY CON

(Tóm tắt về hoạt động và tình hình tài chính của các công ty con tại ngày 31/12/2023)

Công ty CP phòng khám medicare Ngã Bảy			
Chỉ tiêu	2023	2022	tỷ trọng
Tổng tài sản	79.863.804.965	79.621.738.762	100,30%
Tổng nguồn vốn	79.863.804.965	79.621.738.762	100,30%
Doanh thu thuần	8.543.927.629	1.077.559.081	792,90%
Lợi nhuận trước thuế	491.690.889	385.285.398	127,62%

(Nguồn: Báo cáo tài chính đã được kiểm toán của CTCP phòng khám medicare Ngã Bảy)

Công ty CP phòng khám Hòa Bình			
Chỉ tiêu	2023	2022	tỷ trọng
Tổng tài sản	124.009.498.083	124.867.919.806	99,31%
Tổng nguồn vốn	124.009.498.083	124.867.919.806	99,31%
Doanh thu thuần	0	0	-
Lợi nhuận trước thuế	(640.443.723)	(369.697.486)	(173,23%)

(Nguồn: Báo cáo tài chính đã được kiểm toán của CTCP phòng khám Hòa Bình)

Công ty CP phòng khám Hà Đông			
Chỉ tiêu	2023	2022	tỷ trọng
Tổng tài sản	78.119.110.003	78.615.577.304	99,37%
Tổng nguồn vốn	78.119.110.003	78.615.577.304	99,37%
Doanh thu thuần	0	0	-
Lợi nhuận trước thuế	(529.600.631)	(389.877.723)	135,84%

(Nguồn: Báo cáo tài chính đã được kiểm toán của CTCP phòng khám Hà Đông)

Công ty CP phòng khám bãi cháy kyoto			
Chỉ tiêu	2023	2022	tỷ trọng
Tổng tài sản	49.021.306.047	53.400.074.577	91,80%
Tổng nguồn vốn	49.021.306.047	53.400.074.577	91,80%
Doanh thu thuần	0	0	-
Lợi nhuận trước thuế	(346.567.183)	(367.834.820)	94,22%

(Nguồn: Báo cáo tài chính đã được kiểm toán của CTCP phòng khám Bãi Cháy Kyoto)

CÁC CÔNG TY CON

(Tóm tắt về hoạt động và tình hình tài chính của các công ty con tại ngày 31/12/2023)

Công ty CP phòng khám medicare Tô Hiến Thành			
Chỉ tiêu	2023	2022	tỷ trọng
Tổng tài sản	6.401.302.377	8.406.504.975	76,15%
Tổng nguồn vốn	6.401.302.377	8.406.504.975	76,15%
Doanh thu thuần	0	0	-
Lợi nhuận trước thuế	(100.831.534)	(21.199.421)	475,63%

(Nguồn: Báo cáo tài chính đã được kiểm toán của CTCP phòng khám medicare Tô Hiến Thành)

Công ty CP Phòng khám Việt Trì			
Chỉ tiêu	2023	2022	tỷ trọng
Tổng tài sản	155.147.086.462	108.932.878.400	142,42%
Tổng nguồn vốn	155.147.086.462	108.932.878.400	142,42%
Doanh thu thuần	0	0	-
Lợi nhuận trước thuế	198.608.070	(140.911.953)	(-140,94%)

(Nguồn: Báo cáo tài chính đã được kiểm toán của CTCP phòng khám Việt Trì)

Công ty CP phát triển công nghệ Hạ Long kyoto			
Chỉ tiêu	2023	2022	tỷ trọng
Tổng tài sản	111.375.246.309	57.595.561.002	193,37%
Tổng nguồn vốn	111.375.246.309	57.595.561.002	193,37%
Doanh thu thuần	5.000.000.000	10.974.600.000	45,56%
Lợi nhuận trước thuế	(294.190.040)	384.638.390	(76,48%)

(Nguồn: Báo cáo tài chính đã được kiểm toán của CTCP phát triển công nghệ Hạ Long Kyoto)

Công ty CP Sx phần mềm quốc gia Việt Nam			
Chỉ tiêu	2023	2022	tỷ trọng
Tổng tài sản	59.718.845.157	60.386.370.623	98,89%
Tổng nguồn vốn	59.718.845.157	60.386.370.623	98,89%
Doanh thu thuần	14.991.211.485	20.968.444.233	71,49%
Lợi nhuận trước thuế	11.972.410.268	18.798.164.532	63,69%

(Nguồn: Báo cáo tài chính đã được kiểm toán của CTCP Sx phần mềm quốc gia Việt Nam)

CÁC CÔNG TY CON

(Tóm tắt về hoạt động và tình hình tài chính của các công ty con tại ngày 31/12/2023)

Công ty CP Leopard solutions			
Chỉ tiêu	2023	2022	tỷ trọng
Tổng tài sản	9.644.796.940	10.030.240.140	96,16%
Tổng nguồn vốn	9.644.796.940	10.030.240.140	96,16%
Doanh thu thuần	4.120.381.089	3.428.892.727	120,17%
Lợi nhuận trước thuế	(258.255.235)	901.598.306	(28,64)

(Nguồn: Báo cáo tài chính đã được kiểm toán của công ty CTCP Leopard solutions)

Công ty CP đầu tư BV Việt Mỹ			
Chỉ tiêu	2023	2022	tỷ trọng
Tổng tài sản	448.399.293.716	514.801.396.924	87,10%
Tổng nguồn vốn	448.399.293.716	514.801.396.924	87,10%
Doanh thu thuần	108.829.639.773	132.100.187.904	82,38%
Lợi nhuận trước thuế	(1.441.154.534)	3.965.328.046	(36,34%)

(Nguồn: Báo cáo tài chính đã được kiểm toán của công ty CTCP ĐT BV Việt Mỹ)

Công ty CP Phòng khám kỹ thuật cao Gia Lâm			
Chỉ tiêu	2023	2022	tỷ trọng
Tổng tài sản	78.255.841.016	78.662.898.124	99,48%
Tổng nguồn vốn	78.255.841.016	78.662.898.124	99,48%
Doanh thu thuần	0	0	-
Lợi nhuận trước thuế	(355.401.553)	(354.111.480)	100,36%

(Nguồn: Báo cáo tài chính đã được kiểm toán của công ty CP phòng khám KTC Gia Lâm)

CÁC CÔNG TY CON

(Tóm tắt về hoạt động và tình hình tài chính của các công ty con tại ngày 31/12/2023)

Công ty CP Phòng khám medicare Nhà Bè			
Chỉ tiêu	2023	2022	Tỷ trọng
Tổng tài sản	9.940.486.239	9.992.592.267	99,48%
Tổng nguồn vốn	9.940.486.239	9.992.592.267	99,48%
Doanh thu thuần	0	0	-
Lợi nhuận trước thuế	(73.217.137)	(7.044.292)	1.039,38%

(Nguồn: Báo cáo tài chính đã được kiểm toán Công ty Cp phòng khám medicare Nhà Bè)

Công ty CP Phòng khám medicare Tân Thới Hiệp			
Chỉ tiêu	2023	2022	Tỷ trọng
Tổng tài sản	9.603.824.782	9.856.779.847	97,43%
Tổng Nguồn vốn	9.603.824.782	9.856.779.847	97,43%
Doanh thu thuần	0	0	-
Lợi nhuận trước thuế	(276.843.956)	(171.692.268)	161,24%

(Nguồn: Báo cáo tài chính đã được kiểm toán Công ty Cp phòng khám medicare Tân thới Hiệp)

4. TÌNH HÌNH TÀI CHÍNH

a) Tình hình tài chính trên báo cáo hợp nhất kiểm toán năm 2023

STT	Chỉ tiêu	Năm 2023 (đồng)	Năm 2022 (đồng)	%2023/2022
1	Tổng giá trị tài sản	1.972.918.304.693	2.001.913.072.424	98,55%
2	Vốn chủ sở hữu	1.690.082.836.325	1.676.780.087.184	100,79%
3	Doanh thu thuần	196.570.129.159	284.844.513.275	69,01%
4	Lợi nhuận thuần từ hoạt động kinh doanh	15.981.334.067	48.194.262.364	33,16%
5	Lợi nhuận khác	-1.412.503.098	9.906.718.873	(14,26%)
6	Lợi nhuận trước thuế	14.568.830.969	58.100.981.237	25,08%
7	Lợi nhuận sau thuế	13.850.571.354	56.413.002.627	24,55%

(Nguồn: Báo cáo tài chính hợp nhất năm 2022, năm 2023 đã được kiểm toán)

Các chỉ tiêu tài chính của năm 2023 có xu hướng giảm thấp hơn so với năm 2022: tổng tài sản đạt 98,55% so với năm 2022 . Doanh thu thuần giảm 30,99% so với năm 2022, bên cạnh đó lợi nhuận khác cũng giảm đáng kể. Dẫn tới lợi nhuận trước và sau thuế năm tài chính 2023 ghi nhận lần lượt là 24,08% và 24,55% so với năm tài chính 2022.

b) Các chỉ tiêu cơ bản

Các chỉ tiêu	ĐVT	Năm 2022	Năm 2023
<i>1. Chỉ tiêu về khả năng thanh toán</i>			
+ Hệ số thanh toán ngắn hạn: TS ngắn hạn/Nợ ngắn hạn	lần	7.86	10.2
+ Hệ số thanh toán nhanh <u>TSNH - Hàng tồn kho</u> Nợ ngắn hạn	lần	6.54	8.16
<i>2. Chỉ tiêu về cơ cấu vốn</i>	lần		
+ Hệ số Nợ/Tổng tài sản	lần	0,16	0.14
+ Hệ số Nợ/Vốn chủ sở hữu	lần	0,19	0.17
<i>3. Chỉ tiêu về năng lực hoạt động</i>	lần		
+ Vòng quay hàng tồn kho Giá vốn hàng bán/Hàng tồn kho bình quân	lần	0,74	0,53
+ Doanh thu thuần/Tổng tài sản	lần	0,14	0.1
<i>4. Chỉ tiêu về khả năng sinh lời</i>	lần		
+ Hệ số lợi nhuận sau thuế/Doanh thu thuần	lần	19,8	7,05
+ Hệ số lợi nhuận sau thuế/Vốn chủ sở hữu	lần	3,36	0.82
+ Hệ số lợi nhuận sau thuế/Tổng tài sản	lần	2,04	0,47
+ Hệ số lợi nhuận từ hoạt động sản xuất kinh doanh/Doanh thu thuần	lần		

c) Giải trình ý kiến ngoại trừ:

✚ Báo cáo tài chính riêng

- “Tại thời điểm 31/12/2023, giá trị hàng tồn kho là phần mềm các loại là: 140.080.690.416 VND (Trong đó hàng tồn kho là phần mềm không có biến động trong năm là: 99.965.521.616 VND). Các hàng tồn kho này được tồn từ nhiều năm chưa được đưa vào sử dụng. Bằng các thủ tục kiểm toán thông thường chúng tôi không ước tính được giá trị thuần có thể thực hiện được của hàng tồn kho.”

Giải trình nguyên nhân: Hàng tồn kho là phần mềm của được công ty nhập về để triển khai thực hiện hệ thống lưu trữ và truyền tải hình ảnh y tế thay cho việc in phim theo các nội dung chuyên môn truyền thống. Cùng với sự phát triển mạnh mẽ của khoa học, kỹ thuật, công nghệ chẩn đoán hình ảnh đã ngày càng phát triển, việc triển khai công nghệ PACS trong cơ sở khám bệnh, chữa bệnh không những đáp ứng về mặt chuyên môn trong công tác chẩn đoán hình ảnh mà còn rất hiệu quả về mặt lợi ích kinh tế do không phải in phim nên vừa tiết kiệm chi phí mua phim, chi phí lưu trữ phim và chi phí xử lý môi trường. Tuy nhiên do ảnh hưởng của của một số yếu tố khách quan như: dịch covid các năm 2020, 2021 ;và cơ sở vật chất của đối tác chưa đủ khả năng để triển khai áp dụng, cần phải thay đổi hệ thống trang thiết bị máy móc tương thích phù hợp dẫn đến chưa triển khai được như phần mềm này như phương án kinh doanh ban đầu. Hiện tại Công ty vẫn đang hỗ trợ các đối tác cũ hoàn thiện khắc phục những khó khăn trở ngại để đưa vào triển khai phần mềm, đồng thời tìm kiếm các đối tác mới

✚ Báo cáo tài chính Hợp nhất

- “Tại thời điểm 31/12/2023, giá trị hàng tồn kho là phần mềm các loại là: 140.080.690.416 VND (Trong đó hàng tồn kho là phần mềm không có biến động trong năm là: 99.965.521.616 VND). Các hàng tồn kho này được tồn từ nhiều năm chưa được đưa vào sử dụng. Bằng các thủ tục kiểm toán thông thường chúng tôi không ước tính được giá trị thuần có thể thực hiện được của hàng tồn kho.”

Giải trình nguyên nhân: Hàng tồn kho là phần mềm của được công ty nhập về để triển khai thực hiện hệ thống lưu trữ và truyền tải hình ảnh y tế thay cho việc in phim theo các nội dung chuyên môn truyền thống. Cùng với sự phát triển mạnh mẽ của khoa học, kỹ thuật, công nghệ chẩn đoán hình ảnh đã ngày càng phát triển, việc triển khai công nghệ PACS trong cơ sở khám bệnh, chữa bệnh không những đáp ứng về mặt chuyên môn trong công tác chẩn đoán hình ảnh mà còn rất hiệu quả về mặt lợi ích kinh tế do không phải in phim nên vừa tiết kiệm chi phí mua phim, chi phí lưu trữ phim và chi phí xử lý môi trường. Tuy nhiên do ảnh hưởng của của một số yếu tố khách quan như: dịch covid các năm 2020, 2021 ;và cơ sở vật chất của đối tác chưa đủ khả năng để triển khai áp dụng, cần phải thay đổi hệ thống trang thiết bị máy móc tương thích phù hợp dẫn đến chưa triển khai được như phần mềm này như phương án kinh doanh ban đầu. Hiện tại Công ty vẫn đang hỗ trợ các đối tác cũ hoàn thiện khắc phục những khó khăn trở ngại để đưa vào triển khai phần mềm, đồng thời tìm kiếm các đối tác mới.

- “ Theo thuyết minh số 5, đến thời điểm 31/12/2023, tại Công ty Cổ phần Sản xuất Kinh doanh Dược và Trang thiết bị Y tế Việt Mỹ, số dư ứng trước cho nhà cung cấp tại một số công ty con đã quá hạn giao hàng nhưng vẫn chưa được giao hàng như thỏa thuận hợp đồng (Dư nợ trả trước cho người bán tại các công ty con: Công ty CP Phòng khám Hà Đông, Công ty CP Phòng khám Việt Trì, Công ty CP Phòng khám kỹ thuật cao Gia Lâm, Công ty CP Phòng khám Hòa Bình, Công ty CP Phòng Khám Medicare Hậu Giang, Công ty CP Phòng Khám Medicare Cần Thơ, Công ty CP Phòng Khám Medicare Ngã Bảy, Công ty CP Phòng Khám Medicare Sóc Trăng), tổng số tiền trả trước cho khách hàng đã quá hạn giao hàng nhưng chưa được giao hàng là: 399.840.000.000 VND

Bằng các thủ tục kiểm toán thông thường, chúng tôi không xác định được khả năng thu hồi của các khoản nợ phải thu nêu trên.”

Giải trình nguyên nhân: Do ảnh hưởng của những yếu tố khách quan như: từ đầu mỗi nhà sản xuất, nhà cung cấp hàng hóa, thủ tục nhập khẩu những mặt hàng đặc thù phục vụ lĩnh vực chuyên môn có sự thay đổi bất khả kháng so với kế hoạch khi các bên kí kết hợp đồng dẫn tới tiến độ giao hàng không như thống nhất ban đầu. Mặc dù chưa nhận hàng từ các nhà cung cấp, nhưng do Công ty vẫn giữ nguyên các chiến lược kinh doanh, tiếp tục triển khai các dự án nên vẫn cần hàng từ các đối tác. Công ty vẫn đang tích cực thúc đẩy việc giao hàng của các đối tác, đồng thời đàm phán để giảm giá mua thay vì lựa chọn đổi nhà cung cấp hàng mới.

5. CƠ CẤU CỔ ĐÔNG

- Mã chứng khoán: AMV
- Sàn niêm yết: HNX
- Ngày giao dịch đầu tiên: 30/12/2009
- Tổng số cổ phần: 131.105.650 cổ phần.
- Loại cổ phần: Cổ phần phổ thông.
- Khối lượng cổ phiếu đang lưu hành: 131.105.650 CP
- Khối lượng cổ phiếu quỹ: 0 CP
- Nguồn: Danh sách cổ đông ngày 26/05/2023

STT	Tiêu chí	Số lượng cổ đông (người)	Số cổ phần	Tỷ lệ sở hữu
I	Cổ đông trong nước	12,088	130,418,060	99,476%
1	Cổ đông nhà nước	0		
2	Cổ đông tổ chức	10	561,718	0,428%
3	Cổ đông cá nhân	12,078	129,856,342	99,048%
II	Cổ đông nước ngoài	54	687.590	0,524%
1	Cổ đông tổ chức	12	404,179	0,308%
2	Cổ đông cá nhân	42	283,411	0,216%
III	Cổ phiếu quỹ			
	Tổng cộng	12,142	131,105,650	100%

Báo cáo kết trả cổ tức bằng cổ phiếu trong Quý I/2021

- Ngày chốt danh sách cổ đông để trả cổ tức: Ngày 06/11/2020
- Ngày đăng ký cuối cùng: Ngày 06/11/2020
- Mục đích: Trả cổ tức năm 2019 bằng cổ phiếu
- Tỷ lệ thực hiện: 40%/cổ phiếu (100 cổ phiếu được nhận 40 cổ phiếu mới)
- Số lượng cổ phiếu đã phân phối: 15.184.771 cổ phiếu
- Số lượng cổ đông được phân phối: 4.708 cổ đông
- Phương thức xử lý cổ phiếu lẻ: Số lượng cổ phiếu mỗi cổ đông nhận được khi phát hành cổ phiếu trả cổ tức sẽ được làm tròn đến hàng đơn vị theo nguyên tắc làm tròn xuống. Số cổ phiếu lẻ (phần thập phân) (nếu có) sẽ hủy bỏ, không phát hành.
- Ngày đăng ký bổ sung cổ phiếu phát hành để trả cổ tức tại Trung tâm lưu ký chứng khoán Việt Nam: 09/02/2021
- Ngày giao dịch chính thức của cổ phiếu phát hành trả cổ tức năm 2019 tại HNX: 24/03/2021.

Báo cáo kết quả trả cổ tức bằng tiền mặt

- Ngày chốt danh sách cổ đông để trả cổ tức: Ngày 06/11/2020
- Ngày đăng ký cuối cùng: Ngày 06/11/2020
- Mục đích: Trả cổ tức năm 2019 bằng cổ phiếu
- Tỷ lệ thực hiện: 20%/cổ phiếu (01 cổ phiếu được nhận 2.000 đồng)
- Thanh toán đợt 1:
 - ✓ Tỷ lệ 10%/cổ phiếu
 - ✓ Ngày thanh toán: 28/02/2025
 - Thanh toán đợt 2:
 - ✓ Tỷ lệ 10%/cổ phiếu
 - ✓ Ngày thanh toán: 28/08/2025

Báo cáo kết quả phát hành cổ phiếu riêng lẻ cho cổ đông chiến lược

- Ngày hoàn thành đợt chào bán: 01/03/2021
- Tổng số cổ phiếu đã phân phối: 37.962.045 cổ phiếu, chiếm 100% tổng số cổ phiếu chào bán.
- Giá phát hành: 10.000 đồng/cổ phiếu
- Tổng số tiền thu được từ đợt chào bán: 379.620.450.000 đồng
- Hạn chế chuyển nhượng: cổ phiếu phát hành riêng lẻ bị hạn chế chuyển nhượng 01 năm kể từ ngày hoàn thành đợt chào bán (từ ngày 01/03/2021 đến ngày 01/03/2022).
- Mục đích sử dụng vốn của đợt chào bán: Tổng số tiền thu được từ đợt phát hành riêng lẻ là 379.620.450.000 đồng, toàn bộ số tiền này sẽ được công ty sử dụng cho các mục đích sau: Hợp tác đầu tư dự án xây dựng hệ thống lò đốt rác áp suất âm công nghệ Nhật Bản tại Nhà máy Xử lý rác thải Việt Hùng, Đông Anh, Hà Nội; Bổ sung vốn lưu động phục vụ sản xuất kinh doanh.

Báo cáo kết quả phát hành cổ phiếu riêng lẻ cho cổ đông hiện hữu

- Ngày hoàn thành đợt chào bán: 07/06/2022
- Tổng số cổ phiếu đã phân phối: 39.996.789 cổ phiếu, chiếm 99,992% tổng số cổ phiếu chào bán. (trong đó có 28.512.044 cổ phiếu không chào bán hết được phân phối lại bị hạn chế chuyển nhượng trong vòng 1 năm: đến ngày 08/06/2023)
- Giá phát hành: 10.000 đồng/cổ phiếu
- Tổng số tiền thu được từ đợt chào bán: 399.967.890.000 đồng
- Hạn chế chuyển nhượng: cổ phiếu phát hành riêng lẻ bị hạn chế chuyển nhượng 01 năm kể từ ngày hoàn thành đợt chào bán (từ ngày 07/06/2022 đến ngày 08/06/2023).
- Mục đích sử dụng vốn của đợt chào bán: Tổng số tiền thu được từ đợt phát hành riêng lẻ là 399.967.890.000 đồng, toàn bộ số tiền này sẽ được công ty sử dụng cho các mục đích sau: Đầu tư góp vốn vào các công ty con; Bổ sung vốn lưu động phục vụ sản xuất kinh doanh.



6. BÁO CÁO TÁC ĐỘNG ĐẾN MÔI TRƯỜNG VÀ XÃ HỘI

Quản lý nguồn nguyên vật liệu:



- Tổng lượng nguyên vật liệu được sử dụng để sản xuất và đóng gói các sản phẩm và dịch vụ chính của tổ chức trong năm: không
- Báo cáo tỉ lệ phần trăm nguyên vật liệu được tái chế sử dụng để sản xuất sản phẩm và dịch vụ chính của tổ chức: không

Tiêu thụ năng lượng



- Năng lượng tiêu thụ trực tiếp và gián tiếp: không
- Năng lượng tiết kiệm được thông qua các sáng kiến sử dụng năng lượng hiệu quả: không
- Các báo cáo sáng kiến tiết kiệm năng lượng: không

Tuân thủ pháp luật về bảo vệ môi trường



- Số lần bị xử phạt vi phạm do không tuân thủ luật pháp và các quy định về môi trường: Không có
- Tổng số tiền do bị xử phạt vi phạm do không tuân thủ luật pháp và các quy định về môi trường: Không có

Chính sách liên quan tới người lao động:

- Số lượng lao động, mức lương trung bình đối với người lao động
 - Số lượng cán bộ, nhân viên công ty mẹ tính đến ngày 31/12/2023: 17 người
 - Mức lương trung bình đối với người lao động: 13.000.000 đồng/người/tháng
 - Chính sách đào tạo
 - Xác định việc đào tạo nâng cao trình độ chuyên môn nghiệp vụ, tác phong chuyên nghiệp cho CBNV đóng vai trò rất quan trọng trong công tác quản lý và điều hành kinh doanh.
- b) Chính sách lao động nhằm đảm bảo sức khỏe, an toàn và phúc lợi của người lao động
- Với tiêu chí lấy người lao động làm nền tảng và động lực cho sự phát triển của Công ty, AMV luôn chú trọng đến công tác tuyển dụng đầu vào, đảm bảo đủ năng lực và trình độ phục vụ cho định hướng phát triển của Công ty. Với đặc thù ngành đòi hỏi lao động có trình độ cao, Công ty chủ trương đưa ra mức lương cạnh tranh nhằm thu hút nguồn lao động có chất lượng, có thâm niên và kinh nghiệm nhằm xây dựng đội ngũ quản lý giàu kinh nghiệm, mang lại hiệu quả cao trong công việc.
 - Đầu tư và phát triển con người là một trong những yếu tố cốt lõi của Công ty nhằm đáp ứng nhu cầu ngày càng phát triển của xã hội. Công ty thường xuyên tổ chức các lớp bồi dưỡng nghiệp vụ với các nội dung thiết thực nhằm ứng dụng tốt trong công việc. Ngoài ra, Công ty còn có những khóa đào tạo nâng cao trong và ngoài nước giúp cán bộ nhân viên có thể tiếp tục phát triển về nghiệp vụ và kỹ năng.

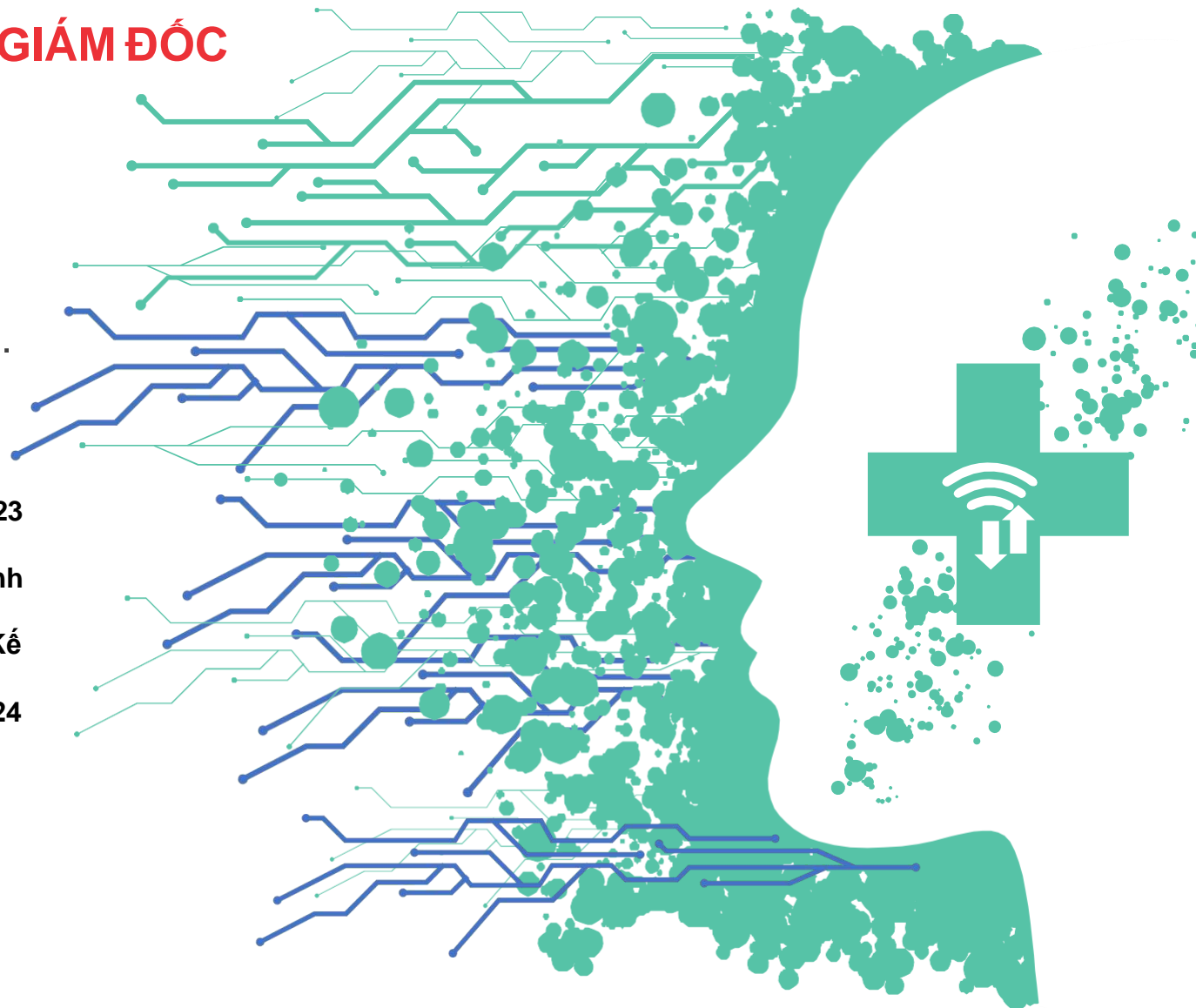
- Hoạt động đào tạo người lao động
 - Thực hiện tốt công tác nhân sự và tuyển dụng lao động, xây dựng kế hoạch đào tạo và phát triển nguồn nhân lực dài hạn và đáp ứng được sự phát triển của công ty.
 - Công ty xây dựng và thực hiện các kế hoạch đào tạo phát triển nguồn nhân lực, hỗ trợ tốt nhất cho người lao động trong công việc phát triển sự nghiệp.



- Người lao động trong công ty tùy theo tính chất công việc được trang bị đầy đủ các thiết bị, vật dụng cần thiết để phục vụ cho công việc. Cán bộ công tác tại các bệnh viện đều được trang bị bảo hộ lao động đầy đủ, đúng chủng loại theo quy định

III. BÁO CÁO VÀ ĐÁNH GIÁ CỦA BAN GIÁM ĐỐC

-
1. Đánh giá hoạt động sản xuất kinh doanh năm 2023
 2. Tình hình tài chính
 3. Những cải tiến về cơ cấu, chính sách quản lý và Kế hoạch phát triển của Công ty năm 2024



1. ĐÁNH GIÁ KẾT QUẢ HOẠT ĐỘNG KINH DOANH NĂM 2023

a) Phân tích tổng quan về hoạt động của công ty so với kế hoạch và các kết quả hoạt động sản xuất kinh doanh trước đây:

Năm 2023 là năm đầy biến động, khó khăn cho nền kinh tế thế giới nói chung và kinh tế Việt Nam nói riêng. Tăng trưởng kinh tế chưa phục hồi được như trước đại dịch, lạm phát vẫn ở mức cao dẫn đến nguy cơ suy thoái kinh tế toàn cầu, bên cạnh đó, ảnh hưởng hậu dịch Covid-19 vẫn tác động đến nền kinh tế thế giới. Trong bối cảnh đó, Công ty cũng không thể tránh khỏi những ảnh hưởng tiêu cực.

Nhận thức được các khó khăn nêu trên, bên cạnh việc đảm bảo an toàn sức khỏe cho cán bộ nhân viên Ban giám đốc đã chủ động lên các phương án vận hành, họp bàn đánh giá kết quả kinh doanh theo từng tháng, tăng cường tiết kiệm các hạng mục chi phí chưa cần thiết để có những điều chỉnh kịp thời, công ty đã có thêm các khách hàng mới, lĩnh vực kinh doanh mới góp phần thúc đẩy hoàn thành chỉ tiêu đã đề ra.

Công tác quản lý tài chính, bảo toàn và phát triển vốn được thực hiện đúng chế độ, chính sách, quy định của Nhà nước về quản lý tài chính. Quản lý tốt các nguồn thu, chi của công ty và thực hiện đầy đủ nghĩa vụ nộp thuế, ngân sách cho Nhà nước.

Công tác tiếp thị, mở rộng thị trường được Ban Giám đốc công ty đặc biệt quan tâm và trực tiếp thực hiện các mảng kinh doanh chính của công ty. Công ty tiếp tục phát triển với tốc độ ổn định về quy mô, hiệu quả kinh doanh được cải thiện đáng kể. Người lao động được đảm bảo việc làm và có thu nhập ổn định.

b) Những tiến bộ công ty đã đạt được:

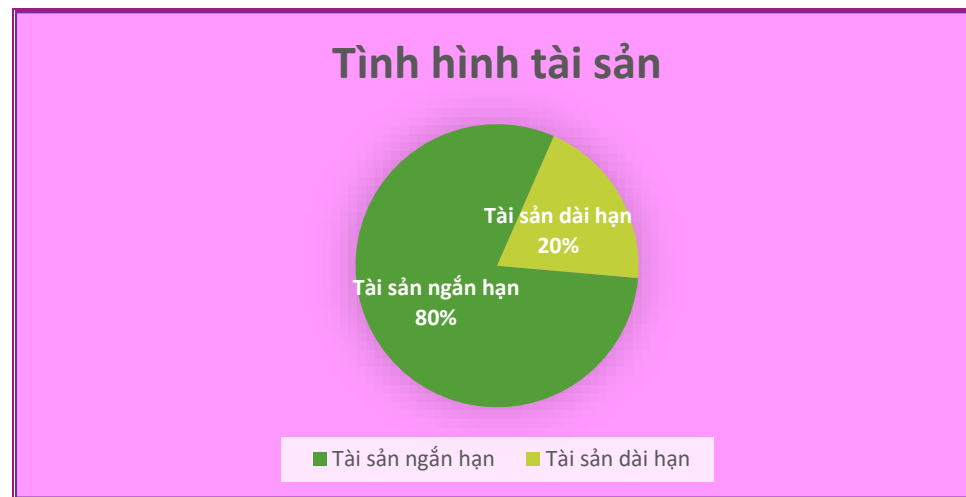
Tình hình kinh tế chính trị thế giới và trong nước gặp nhiều bất ổn, dẫn đến tăng trưởng chưa cao, chi phí sản xuất vẫn tăng, khó khăn trong việc huy động vốn. Tuy nhiên kết quả kinh doanh hiện tại đã ghi nhận sự nỗ lực của toàn thể cán bộ công nhân viên và Ban giám đốc cùng sự chỉ đạo sát sao, đúng hướng của Hội đồng quản trị. Tiếp theo sự tăng trưởng năm 2023, Ban giám đốc tin tưởng trong năm 2024 Công ty sẽ đạt được nhiều thành tựu, đem lại hiệu quả kinh tế cao.



2. TÌNH HÌNH TÀI CHÍNH

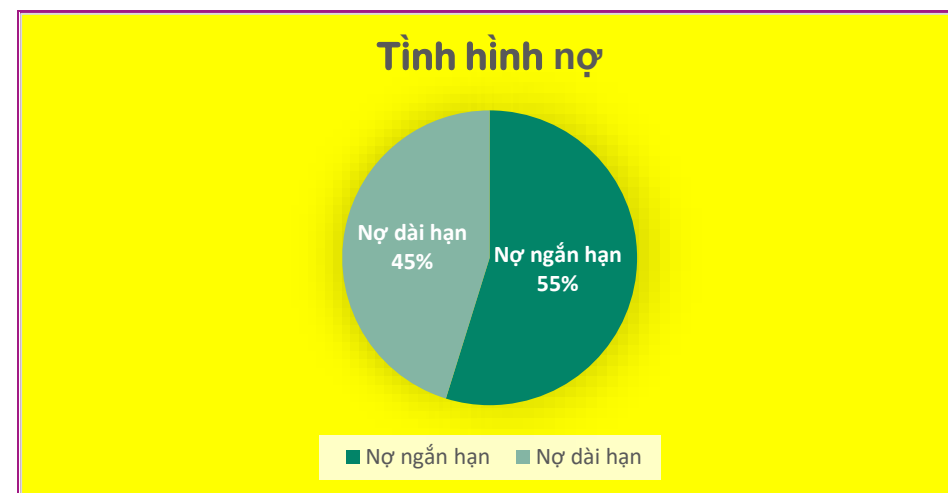
Tình hình tài sản

STT	Khoản mục	Số cuối năm (đồng)	Số đầu năm (đồng)	Tỷ lệ (%)
1	Tài sản ngắn hạn	1.582.098.001.678	1.483.965.889.354	106,61%
2	Tài sản dài hạn	390.820.303.015	517.947.183.070	75,46%
	Tổng cộng tài sản	1.972.918.304.693	2.001.913.072.424	98,55%



Tình hình nợ

STT	Khoản mục	Số cuối năm (đồng)	Số đầu năm (đồng)	Tỷ lệ (%)
1	Nợ ngắn hạn	154.993.592.731	188.887.396.967	82,06%
2	Nợ dài hạn	127.841.875.637	136.245.588.273	93,83%
	Tổng cộng nợ phải trả	282.835.468.368	325.132.985.240	86,99%



(Nguồn: Báo cáo tài chính hợp nhất năm 2023 đã được kiểm toán)

Những cải tiến về cơ cấu tổ chức, chính sách, quản lý

- Ổn định tổ chức các phòng: từ năm 2022, công ty đã cơ cấu lại tổ chức phòng ban theo hướng tinh gọn, phù hợp với tình hình kinh doanh hiện tại và định hướng kinh toán trong thời gian tới.
- Công tác quản lý được quan tâm từ các khâu: Xây dựng mục tiêu, chiến lược phát triển, quy hoạch, kế hoạch dài hạn, trung hạn và ngắn hạn của công ty; Xây dựng các quy chế, quy định và các văn bản về các vấn đề thuộc chức năng của từng phòng ban sao cho phù hợp với quy định của pháp luật hiện hành; Tổ chức, xử lý giải quyết các công việc thuộc nhiệm vụ và theo thẩm quyền của Phòng/Ban; Phân tích, tổng hợp, cập nhật thông tin và đánh giá tình hình hoạt động của Công ty theo định kỳ và/hoặc theo yêu cầu của Lãnh đạo công ty.
- Nâng cao ý thức trách nhiệm, tính chuyên nghiệp của toàn thể cán bộ, nhân viên trong công ty.
- Ứng dụng công nghệ trong quản lý, điều hành và cung cấp dịch vụ cho khách hàng.

3. CẢI TIẾN CƠ CẤU TỔ CHỨC, CHÍNH SÁCH, QUẢN LÝ VÀ KẾ HOẠCH HOẠT ĐỘNG NĂM 2021



Amvi
Biotech Incorporation.

AMVI BIOTECH, INC – TIỀN PHONG DẪN ĐẦU

Kế hoạch phát triển trong tương lai:

- Bám sát thị trường để đưa ra chiến lược kinh doanh nhằm tối đa hóa lợi nhuận, tích cực chuẩn bị và tìm kiếm nguồn khách hàng tiềm năng, đảm bảo duy trì tốt các hoạt động kinh doanh của Công ty;
- Mở rộng địa bàn hoạt động của Công ty trên cả ba miền Bắc – Trung – Nam;
- Tiếp tục đầu tư, mở rộng các lĩnh vực kinh doanh, thúc đẩy triển khai hoàn thiện các dự án đang triển khai, đầu tư vào các dự án mới sắp triển khai;
- Nâng cao chất lượng nguồn nhân lực, tính chuyên nghiệp của cán bộ, nhân viên trong công ty, đào tạo nguồn nhân lực với tầm nhìn dài hạn, cử cán bộ, nhân viên kỹ thuật tham gia các khóa đào tạo ở nước ngoài;
- Không ngừng nâng cao chất lượng dịch vụ;
- Quản lý tốt chi phí, triệt để tiết kiệm, đảm bảo hiệu quả kinh doanh;
- Đảm bảo việc làm, thu nhập cho người lao động.

IV. ĐÁNH GIÁ CỦA HỘI ĐỒNG QUẢN TRỊ

a. Đánh giá của Hội đồng quản trị về các mặt hoạt động của Công ty

Mặc dù bối cảnh kinh tế thế giới và trong nước có nhiều biến động, khó khăn nhưng Công ty đã nỗ lực phấn đấu hoàn thành nhiệm vụ, chỉ tiêu đã đề ra. HĐQT tuân thủ các quy định của pháp luật và theo Điều lệ của Công ty để thực hiện, kiểm tra, giám sát; đồng thời hỗ trợ Ban điều hành Công ty trong quá trình triển khai các hoạt động sản xuất kinh doanh. Trên cơ sở kế hoạch sản xuất kinh doanh năm 2023 được Đại hội đồng cổ đông (ĐHĐCĐ) phê duyệt, Hội đồng quản trị (HĐQT) đã ban hành các Nghị quyết/Quyết nghị chỉ đạo Ban điều hành (BDH) triển khai thực hiện nhiệm vụ một cách khẩn trương, hiệu quả. Năm 2023 vẫn là năm khó khăn chung của thế giới nói chung và Việt Nam nói riêng: lạm phát tăng cao, chính sách thắt chặt tài chính của nhà nước, lãi suất huy động vốn tăng, chi phí hàng hóa tăng cao,... đã làm cho Công ty khó khăn trong việc duy trì tốc độ cung ứng khi thương mại nước ngoài gặp nhiều gián đoạn, khó khăn khi khách hàng hủy hợp đồng và đối mặt với khó khăn tài chính. Tuy một năm khó khăn nhưng Công ty vẫn có chiến lược để tối ưu hóa lợi nhuận, đảm bảo quyền lợi cho cổ đông và nhà đầu tư.

Về mặt quản trị công ty, HĐQT và Ban giám đốc đã hoàn thiện hệ thống quy chế, quy định nội bộ, rà soát cơ cấu tổ chức và nhân sự.

Công tác quản lý, giám sát tài chính được thực hiện chặt chẽ theo quy định hiện hành, tình hình tài chính của Công ty lành mạnh, các chỉ số tài chính năm 2022 đều phản ánh sức mạnh tài chính và bền vững của Công ty.

Bên cạnh đó Công ty luôn duy trì công tác quản lý an toàn lao động, chất lượng sản phẩm và xử lý môi trường thực hiện tương đối tích cực, trách nhiệm.

b. Đánh giá của Hội đồng quản trị về hoạt động của Ban Giám đốc công ty

HĐQT thực hiện nhiệm vụ chỉ đạo, giám sát hoạt động của Ban giám đốc Công ty trong công tác kinh doanh nhằm phù hợp với mục tiêu, kế hoạch đã được ĐHĐCĐ thông qua. HĐQT đánh giá cao nỗ lực, cố gắng của Ban giám đốc trong điều hành hoạt động của Công ty để hoàn thành tốt nhất kế hoạch sản xuất kinh doanh năm 2023 được giao.

Để đạt được các thành tích trong sản xuất kinh doanh, Ban giám đốc đã triển khai kịp thời các Nghị quyết của HĐQT, hoạt động đúng chức năng, nhiệm vụ, đúng quy chế, phù hợp với Luật Doanh nghiệp và Điều lệ Công ty. Ban giám đốc đã duy trì lịch họp giao ban tuần, tháng nhằm giải quyết, tháo gỡ các vướng mắc khó khăn trong hoạt động kinh doanh. HĐQT cùng Ban giám đốc đã thực hiện đúng, đầy đủ chức năng, nhiệm vụ và quyền hạn được quy định. Trong công tác chỉ đạo, điều hành, HĐQT và BDH có sự nhất trí cao, đưa ra nhưng giải pháp, quyết sách phù hợp trong từng trường hợp. BDH năng động, sáng tạo, dám nghĩ, dám làm, chỉ đạo, công việc một cách quyết liệt, đúng đắn, góp phần hoàn thành các chỉ tiêu kinh doanh trong năm qua. HĐQT đánh giá cao và trân trọng những cố gắng của BDH đã nỗ lực chỉ đạo hoạt động kinh doanh nhằm hoàn thành các chỉ tiêu kế hoạch đề ra trong bối cảnh tình hình kinh tế nhiều biến động năm 2023.

V. QUẢN TRỊ CÔNG TY

-
1. HỘI ĐỒNG QUẢN TRỊ
 2. BAN KIỂM SOÁT
 3. CÁC GIAO DỊCH, THÙ LAO VÀ CÁC KHOẢN LỢI ÍCH CỦA HỘI ĐỒNG QUẢN TRỊ, BAN GIÁM ĐỐC VÀ BAN KIỂM SOÁT



1. HỘI ĐỒNG QUẢN TRỊ

Nhân sự Hội đồng quản trị:

Tại ĐHĐCĐ thường niên năm 2021 đã bầu Thành viên độc lập HĐQT/ Thành viên HĐQT nhiệm kỳ 2020 – 2025 như sau:

STT	Thành viên HĐQT	Chức vụ	Ngày bắt đầu/không còn là TV HĐQT/TV độc lập HĐQT	
			Ngày bổ nhiệm	Ngày miễn nhiệm
01	Nakatani Yoshitaka	Chủ tịch HĐQT	30/06/2020	
02	Đặng Nhị Nương	TV HĐQT	30/06/2020	
03	Lê Khánh Nguyên	TV độc lập HĐQT	30/06/2020	

Các cuộc họp Hội đồng quản trị 2023:

STT	Thành viên HĐQT	Số buổi họp HĐQT tham dự	Tỷ lệ tham dự họp
1	Nakatani Yoshitaka	11/11	100%
2	Đặng Nhị Nương	11/11	100%
3	Lê Khánh Nguyên	11/11	100%



Hoạt động HĐQT trong năm 2023:

STT	Số nghị quyết	Ngày	Nội dung
1	2402/2023/NQ-HĐQT	24/02/2023	V/v thay đổi thời gian thực hiện chi trả cổ tức bằng tiền mặt năm 2019
2	0304/2023/ NQ-HĐQT	03/04/2023	V/v: Gia hạn thời gian tổ chức họp Đại hội đồng cổ đông thường niên năm 2023
3	2804/2023/NQ-HĐQT	28/04/2023	kế hoạch tổ chức họp Đại hội đồng cổ đông thường niên năm 2023
4	1406.2/2023/NQHĐQT/AMV	14/06/2023	VV góp vốn thêm vào Công ty CP phát triển công nghệ Vững Áng Kyoto và Công ty Cổ phần nghiên cứu áp dụng công nghệ mới Sông Hậu
5	1406.1/2023/NQHĐQT/AMV	14/06/2023	(V/v thông qua việc chuyển nhượng toàn bộ phần vốn góp tại Công Ty Cổ Phần Phòng Khám Kỹ Thuật Cao Techcare Bạc Liêu)
6	2806/2023/AMV/NQ-ĐHĐCĐ	28/06/2023	Đại hội đồng cổ đông thường niên năm 2023
7	3006/2023/ NQHĐQT/AMV	30/06/2023	V/v: thay đổi địa điểm đặt Chi Nhánh Công ty Cổ phần Sản xuất Kinh doanh Dược và Trang thiết bị Y tế Việt Mỹ tại Hà Nội
8	0208/2023/NQHĐQT/AMV	02/08/2023	V/v góp vốn thêm vào Công ty CP phát triển công nghệ Hạ Long Kyoto
9	1008/2023/NQHĐQT/AMV	10/08/2023	V/v thông qua việc chuyển nhượng toàn bộ phần vốn góp tại Công Ty Cổ Phần Phát Triển Công Nghệ Lạng Sơn Kyoto
10	1109/2023/NQHĐQT/AMV	11/09/2023	V/v góp vốn thêm vào Công ty Cổ phần nghiên cứu áp dụng công nghệ mới Sông Hậu
11	0210/2023/NQHĐQT/AMV	02/10/2023	V/v thông qua việc chuyển nhượng toàn bộ phần vốn góp tại Công Ty Cổ Phần Phát Triển Công Nghệ Vững Áng Kyoto

2. BAN KIỂM SOÁT

Nhân sự Ban kiểm soát:

Tại ĐHĐCĐ thường niên năm 2020 đã bầu Ban kiểm soát nhiệm kỳ 2020 – 2025 như sau:

STT	Thành viên HĐQT	Chức vụ	Ngày bắt đầu/không còn là TV Ban kiểm soát	
			Ngày bổ nhiệm	Ngày miễn nhiệm
01	Lê Thị Hương	Trưởng ban kiểm soát	30/06/2020	
02	Vũ Thu Thủy	TV BKS	30/06/2020	
03	Nguyễn Hương Giang	TV BKS	30/06/2020	

Các cuộc họp Ban kiểm soát năm 2022:

STT	Thành viên HĐQT	Số buổi họp HĐQT tham dự	Tỷ lệ tham dự họp	Lý do không tham dự họp
01	Lê Thị Hương	07/07	100%	
02	Vũ Thu Thủy	07/07	100%	
03	Nguyễn Hương Giang	07/07	100%	

- Hoạt động giám sát của BKS đối với HĐQT, Ban Giám đốc điều hành và cổ đông:

- Ban kiểm soát thực hiện giám sát Hội đồng quản trị, Ban Giám đốc trong việc quản lý và điều hành công ty; chịu trách nhiệm trước Đại hội đồng cổ đông trong việc thực hiện các nhiệm vụ được giao.
- Kiểm tra, giám sát tình hình hoạt động, tình hình tài chính của Công ty và đưa ra những ý kiến phù hợp.
- Giám sát tuân thủ Nghị quyết ĐHĐCĐ và pháp luật trong quản lý điều hành hoạt động kinh doanh của Hội đồng quản trị, Ban Giám đốc công ty. Xem xét tính phù hợp của các quyết định của HĐQT, Ban Giám đốc trong công tác quản lý.
- Ban kiểm soát đã giám sát kiểm phiếu lấy ý kiến cổ đông bằng văn bản.
- Ban kiểm soát kiểm tra tính hợp lý, hợp pháp, tính trung thực và mức độ cẩn trọng trong quản lý, điều hành hoạt động kinh doanh, trong công tác kế toán và thống kê.
- Kiểm soát báo cáo tài chính nhằm đánh giá tính trung thực về các số liệu tài chính, phù hợp với các chuẩn mực kế toán Việt Nam.
- Đối với cổ đông: năm 2023 Ban kiểm soát Công ty không nhận được đơn yêu cầu hay khiếu nại của Cổ đông hoặc nhóm cổ đông.

- Sự phối hợp hoạt động giữa BKS đối với hoạt động của HĐQT, Ban Giám đốc điều hành và các cán bộ quản lý khác:

- BKS đã chủ động phối hợp chặt chẽ với HĐQT, Ban Giám đốc Công ty trong việc thực hiện chứng năng, nhiệm vụ được giao, hoạt động kiểm tra, giám sát theo quy định.
- BKS luôn được HĐQT và Ban giám đốc cập nhật các tình hình hoạt động của Công ty, cung cấp đầy đủ các thông tin tài liệu phục vụ công tác kiểm tra, giám sát.
- BKS thường xuyên phối hợp với Ban Giám đốc trong việc chỉ đạo và kiểm soát các phòng ban và đơn vị trực thuộc để đôn đốc việc thực hiện các Nghị quyết, kế hoạch phát triển của Công ty trong từng giai đoạn cụ thể.
- BKS được mời tham dự đầy đủ các cuộc họp của HĐQT và tham gia ý kiến về các vấn đề liên quan đến công tác quản lý, điều hành và kinh doanh của Công ty nhằm đảm bảo các hoạt động của Công ty là phù hợp và đáp ứng quyền lợi cổ đông.

3. CÁC KHOẢN THÙ LAO CỦA HĐQT, BKS, BAN GIÁM ĐỐC

3.1 Thù lao, thưởng và các khoản lợi ích khác:

HĐQT, BKS, Ban giám đốc được hưởng thù lao theo Nghị quyết của ĐHĐCĐ và quy chế hoạt động của HĐQT, BKS.

3.2 Giao dịch cổ phiếu của cổ đông nội bộ:

Stt	Người thực hiện giao dịch	Quan hệ với người nội bộ	Số cổ phiếu sở hữu đầu kỳ		Số cổ phiếu sở hữu cuối kỳ		Lý do tăng, giảm (mua, bán, chuyển đổi, thưởng...)
			Số cổ phiếu	Tỷ lệ	Số cổ phiếu	Tỷ lệ	
1	Đặng Nhị Nương	TV HĐQT kiêm Giám đốc	0	0%	0	0%	

3.3 Hợp đồng giao dịch với người nội bộ: không có

3.4 Hợp đồng giao dịch lớn với Công ty con: không có

3.3 Thực hiện các quy định về quản trị công ty:

Cơ cấu điều hành và quản trị Công ty được thiết lập và tuân thủ theo các quy định của Luật Doanh nghiệp, Luật Chứng khoán và các quy định pháp luật chuyên ngành có liên quan.

Bên cạnh việc thực hiện đầy đủ các nghĩa vụ công bố thông tin trong lĩnh vực chứng khoán, hệ thống Quản trị của Công ty được kiểm soát chặt chẽ, các hoạt động quản trị, điều hành của HĐQT, Ban giám đốc luôn minh bạch và được giám sát một cách cẩn trọng. Ngoài ra với kinh nghiệm lâu năm trong ngành trang thiết bị y tế, dược phẩm, sinh hóa phẩm, đội ngũ quản trị của Công ty luôn nỗ lực hạn chế tối đa các rủi ro liên quan đến sức khỏe và tính mạng con người.



VI. BÁO CÁO TÀI CHÍNH

1. BÁO CÁO KIỂM TOÁN ĐỘC LẬP
2. BẢNG CÂN ĐỐI KẾ TOÁN
3. BẢNG KẾT QUẢ HOẠT ĐỘNG KINH DOANH
4. BÁO CÁO LƯU CHUYỂN TIỀN TỆ

-
- ✓ Báo cáo tài chính Riêng và Hợp nhất năm 2023 được kiểm toán bởi Công ty TNHH Kiểm toán TTP
 - ✓ Báo cáo tài chính được đăng tải trên trang điện tử của Công ty tại địa chỉ: <https://amvibiotech.com/bao-cao-tai-chinh>



**CÔNG TY CỔ PHẦN SẢN XUẤT KINH DOANH DƯỢC VÀ
TRANG THIẾT BỊ Y TẾ VIỆT MỸ
NGƯỜI ĐẠI DIỆN THEO PHÁP LUẬT**

