

TẬP ĐOÀN
 BƯU CHÍNH VIỄN THÔNG VIỆT NAM
 CÔNG TY CỔ PHẦN
 DỊCH VỤ KỸ THUẬT VIỄN THÔNG

CỘNG HÒA XÃ HỘI CHỦ NGHĨA VIỆT NAM
Độc lập - Tự do - Hạnh phúc

Số: 357/TST-KTTKTC
 V/v: Công bố thông tin về BCTC tổng hợp
 năm 2021.

Hà Nội, ngày 31 tháng 03 năm 2022.


Kính gửi: Ủy ban chứng khoán Nhà Nước
Sở giao dịch Chứng khoán Hà Nội

1. Tên Công ty: **CÔNG TY CỔ PHẦN DỊCH VỤ KỸ THUẬT VIỄN THÔNG**
 2. Mã chứng khoán: **TST**.
 3. Địa chỉ trụ sở chính: Số 4A, 4B, 4C Phố Vương Thừa Vũ, Phường Khương Trung, Quận Thanh Xuân, Hà Nội.
 4. Điện thoại: 0243 7366 984 Fax: 0243 568 2240
 5. Người thực hiện công bố thông tin:
 - + Người đại diện theo pháp luật: Nguyễn Xuân Hiến
 - + Người được uỷ quyền công bố thông tin: Trần Thị Thanh Bình
 6. Nội dung của thông tin công bố:
 - 6.1 Báo cáo tài chính tổng hợp năm 2021 của Công ty cổ phần dịch vụ kỹ thuật viễn thông được lập ngày 31/03/2022 bao gồm: BCĐKT, BCKQKD, BCLCTT, TMBCTC.
 - 6.2 Nội dung giải trình (chênh lệch 10% LNST so với cùng kỳ năm ngoái).
 7. Địa chỉ Website đăng tải toàn bộ báo cáo tài chính: www.tst.com.vn
- Chúng tôi xin cam kết các thông tin công bố trên đây là đúng sự thật và hoàn toàn chịu trách nhiệm trước pháp luật về nội dung thông tin công bố. *huy*

NGƯỜI ĐẠI DIỆN THEO PHÁP LUẬT.

Nơi nhận:

- Như trên;
- Lưu VT, KTTKTC.



Nguyễn Xuân Hiến

TẬP ĐOÀN BƯU CHÍNH VIỄN THÔNG VIỆT NAM
CÔNG TY CỔ PHẦN DỊCH VỤ KỸ THUẬT VIỄN THÔNG – TST

-----o0o-----

Giải trình nguyên nhân của ý kiến ngoại trừ trong Báo cáo Tài chính Tổng hợp của Công ty TST đã được soát xét bởi kiểm toán vào ngày 31 tháng 12 năm 2021.

* Trong quá trình kiểm toán và soát xét Báo cáo Tài chính năm 2021 của Công ty Dịch vụ Kỹ thuật Viễn thông TST, Công ty TNHH Kiểm toán và Tư vấn A&C có đưa ra ý kiến loại trừ về số liệu của Chi nhánh Thành phố Hồ Chí Minh tại thời điểm kết thúc ngày 31.12.2021.


Nguyên nhân: Theo Quyết định số 54/QĐ-TCHC ngày 28 tháng 01 năm 2013 của Tổng giám đốc Công ty Dịch vụ Kỹ thuật Viễn thông TST về việc bổ nhiệm cán bộ thì ông Ngô Văn Hiệp – Phó giám đốc Phụ trách Chi nhánh Công ty TST tại thành phố Hồ Chí Minh – được miễn nhiệm mọi chức vụ trong Chi nhánh Công ty TST tại TP Hồ Chí Minh kể từ ngày 01/02/2013. Ông Ngô Văn Hiệp có trách nhiệm bàn giao công việc cho người kế nhiệm xong trước ngày 08/02/2013. Nhưng trong thực tế ông Ngô Văn Hiệp đã không làm thủ tục bàn giao, bàn giao con dấu, hồ sơ, chứng từ... có liên quan đến các khoản phải thu ngắn hạn khác với số tiền là 15.718.969.721 VND và các khoản phải trả ngắn hạn khác với số tiền là 11.441.247.386 VND của Chi nhánh Thành phố Hồ Chí Minh nên Công ty TST không thể xác định được những khoản này.

Ý kiến loại trừ do công ty kiểm toán A&C đưa ra về khoản doanh thu ghi nhận trong năm, tương ứng với nghĩa vụ thuế Giá trị gia tăng chưa được phản ánh tại ngày 31 tháng 12 năm 2021 là 1.365.410.642 VND VND và tại ngày 01 tháng 01 năm 2021 là 2.517.002.080 VND đây thực chất là những khoản thuế VAT của những khoản mục mà công ty TST đã thực hiện nhưng chưa xuất được hóa đơn cho khách hàng.

Ý kiến loại trừ do công ty kiểm toán A&C đưa ra về việc Ngày 30 tháng 12 năm 2021, Trung tâm Trọng tài quốc tế Việt Nam (“VIAC”) đã ra phán quyết cuối cùng số 22/21 (VIAC case No.22/21) liên quan đến vụ tranh chấp giữa ZTE HK (Vietnam) Co.Ltd (“ZTE”) và Công ty Cổ phần Dịch vụ Kỹ thuật Viễn thông (“TST”). Theo đó, VIAC yêu cầu và tuyên bố TST phải trả ZTE tổng số tiền 23.918.402.588 VND, trong thời hạn 30 ngày kể từ ngày phán quyết.


Hà Nội, ngày 31 tháng 03 năm 2022

Người lập giải trình



Sơn Hồng Sơn

Trưởng phòng Kế toán



Trần Trung Hiếu



Tổng giám đốc

**CÔNG TY
CỔ PHẦN
DỊCH VỤ KỸ THUẬT
VIỄN THÔNG**

SB.K.K.D: 0101334129

Q. THANH XUYÊN
H. HOA MỸ
TP. HÀ NỘI

Nguyễn Xuân Hiền

%TẬP ĐOÀN
BƯU CHÍNH VIỄN THÔNG VIỆT NAM
CÔNG TY CỔ PHẦN
DỊCH VỤ KỸ THUẬT VIỄN THÔNG
-TST-
-----000-----

CỘNG HÒA XÃ HỘI CHỦ NGHĨA VIỆT NAM
Độc lập – Tự do – Hạnh phúc
-----000-----

Giải trình nguyên nhân chênh lệch trong báo cáo KQKD năm 2021 sau soát xét của kiểm toán A&C chi nhánh Hà Nội tăng lỗ so với báo cáo trước Kiểm toán.

* Trong năm 2021 lợi nhuận sau thuế của Công ty TST là 403.044.128 đồng, tăng lãi 59.685.644 đồng (+17 %) so với trước Kiểm toán là do những nguyên nhân sau:

Công ty Kiểm toán điều chỉnh giảm phân bổ chi phí Bảo hiểm trong năm 2021 do TST tự tính vượt lên tới 15.119.314 đồng và đồng thời tính giảm thuế Thu nhập Doanh nghiệp phải nộp trong năm đi -44.566.330 đồng do TST chưa tính đầy đủ các khoản thu nhập được miễn thuế TNDN như cổ tức từ đơn vị khác, các khoản điều chỉnh này đã làm Công ty TST 403.044.128 đồng, tăng lãi 59.685.644 đồng (+17 %) so với báo cáo trước Kiểm toán.

Hà Nội, ngày 31 tháng 3 năm 2022

Người lập giải trình



Sơn Hồng Sơn

Kế toán trưởng



Trần Trung Hiếu

Tổng giám đốc



Nguyễn Xuân Hiền

Chứng chỉ ISO 9001:2008 (được cấp bởi TUV-NORD ngày 10/04/2014).



%TẬP ĐOÀN
BƯU CHÍNH VIỄN THÔNG VIỆT NAM
CÔNG TY CỔ PHẦN
DỊCH VỤ KỸ THUẬT VIỄN THÔNG
-TST-
-----000-----

CỘNG HÒA XÃ HỘI CHỦ NGHĨA VIỆT NAM
Độc lập – Tự do – Hạnh phúc
-----000-----

Giải trình nguyên nhân chênh lệch trong báo cáo KQKD năm 2021 sau soát xét của kiểm toán A&C chi nhánh Hà Nội tăng lãi so với báo cáo cùng kỳ năm trước.

* Trong năm 2021 lợi nhuận sau thuế của Công ty TST là 403.044.128 đồng, tăng lãi 340.391.131 đồng (+543 %) so với cùng kỳ năm trước là do những nguyên nhân sau: Tuy trong năm 2021 doanh thu của công ty TST giảm -15% và giá vốn chỉ giảm -13% dẫn đến chỉ tiêu lãi gộp đạt 7,6 tỷ đồng, giảm 3,2 tỷ đồng tương đương -30% so với cùng kỳ năm trước, nhưng các chỉ tiêu khác như Doanh thu tài chính tăng 100 triệu đồng, chi phí tài chính giảm 1,45 tỷ đồng, chi phí quản lý giảm 1,02 tỷ đồng, lợi nhuận khác 405 triệu đồng làm công ty TST có lãi 403.044.128 đồng, tăng lãi 340.391.131 đồng (+543 %) so với Báo cáo KQ SXKD cùng kỳ năm trước.

Hà Nội, ngày 31 tháng 3 năm 2022

Người lập giải trình



Son Hồng Sơn

Kế toán trưởng



Trần Trung Hiếu

Tổng giám đốc



Nguyễn Xuân Hiền

Chứng chỉ ISO 9001:2008 (được cấp bởi TUV-NORD ngày 10/04/2014).




BÁO CÁO TÀI CHÍNH TỔNG HỢP
CHO NĂM TÀI CHÍNH KẾT THÚC NGÀY 31 THÁNG 12 NĂM 2021

CÔNG TY CỔ PHẦN
DỊCH VỤ KỸ THUẬT VIỄN THÔNG

MỤC LỤC

	Trang
1. Mục lục	1
2. Báo cáo của Ban Tổng Giám đốc	2 - 3
3. Báo cáo kiểm toán độc lập	4 - 5
4. Bảng cân đối kế toán tổng hợp tại ngày 31 tháng 12 năm 2021	6 - 9
5. Báo cáo kết quả hoạt động kinh doanh tổng hợp cho năm tài chính kết thúc ngày 31 tháng 12 năm 2021	10
6. Báo cáo lưu chuyển tiền tệ tổng hợp cho năm tài chính kết thúc ngày 31 tháng 12 năm 2021	11 - 12
7. Bản thuyết minh Báo cáo tài chính tổng hợp cho năm tài chính kết thúc ngày 31 tháng 12 năm 2021	13 - 34



CÔNG TY CỔ PHẦN DỊCH VỤ KỸ THUẬT VIỄN THÔNG

BÁO CÁO CỦA BAN TỔNG GIÁM ĐỐC

Ban Tổng Giám đốc Công ty Cổ phần Dịch vụ Kỹ thuật Viễn thông (sau đây gọi tắt là “Công ty”) trình bày báo cáo của mình cùng với Báo cáo tài chính tổng hợp cho năm tài chính kết thúc ngày 31 tháng 12 năm 2021.

Khái quát về Công ty

Công ty là Công ty Cổ phần hoạt động theo Giấy chứng nhận đăng ký doanh nghiệp số 0101334129, đăng ký lần đầu ngày 07 tháng 8 năm 2000 do Sở kế hoạch và Đầu tư Thành phố Hà Nội cấp. Trong quá trình hoạt động Công ty đã 16 lần được Sở Kế hoạch và Đầu tư thành phố Hà Nội cấp bổ sung các Giấy chứng nhận đăng ký doanh nghiệp về việc thay đổi tên công ty, ngành nghề kinh doanh, vốn điều lệ và người đại diện theo Pháp luật. Trong đó, Giấy chứng nhận đăng ký doanh nghiệp thay đổi lần thứ 16 ngày 26 tháng 10 năm 2021 về việc thay đổi người đại diện theo Pháp luật.

Trụ sở chính:

- Địa chỉ : Số 4A, 4B, 4C phố Vương Thừa Vũ, phường Khương Trung, quận Thanh Xuân, thành phố Hà Nội
- Điện thoại : 0243 736 69 84
- Fax : 0243 568 22 40

Hoạt động kinh doanh chính của Công ty là: Xây dựng công trình kỹ thuật dân dụng khác, lắp đặt máy móc và thiết bị công nghiệp, cho thuê máy móc, thiết bị bưu chính viễn thông, điện, điện tử, tin học.

Hội đồng quản trị và Ban điều hành, quản lý

Các thành viên Hội đồng quản trị, Ban Kiểm soát và Ban Tổng Giám đốc của Công ty trong năm và cho đến thời điểm lập báo cáo này bao gồm:

Hội đồng quản trị

Họ và tên	Chức vụ	Ngày bổ nhiệm/Miễn nhiệm
Ông Nguyễn Thanh Hải	Chủ tịch	Bổ nhiệm ngày 28 tháng 9 năm 2021
Ông Đặng Đức Khôi	Chủ tịch	Miễn nhiệm ngày 28 tháng 9 năm 2021
Ông Nguyễn Xuân Hiền	Phó Chủ tịch	Bổ nhiệm ngày 28 tháng 9 năm 2021
Ông Phan Sỹ Kiên	Phó Chủ tịch	Miễn nhiệm ngày 28 tháng 9 năm 2021
Ông Lâm Vũ Hoàng Tùng	Ủy viên	Bổ nhiệm ngày 31 tháng 10 năm 2020
Ông Phạm Trần Hòa	Ủy viên	Bổ nhiệm ngày 28 tháng 9 năm 2021
Ông Nguyễn Văn Đán	Ủy viên	Bổ nhiệm ngày 28 tháng 9 năm 2021

Ban Kiểm soát

Họ và tên	Chức vụ	Ngày bổ nhiệm/Tái bổ nhiệm
Ông Nguyễn Ngọc Quân	Trưởng ban	Bổ nhiệm ngày 12 tháng 6 năm 2019
Ông Phạm Nhật Quang	Thành viên	Tái bổ nhiệm ngày 12 tháng 6 năm 2019
Bà Phan Thị Phương Dung	Thành viên	Tái bổ nhiệm ngày 12 tháng 6 năm 2019

Ban Tổng Giám đốc

Họ và tên	Chức vụ	Ngày bổ nhiệm/Miễn nhiệm
Ông Nguyễn Xuân Hiền	Tổng Giám đốc	Bổ nhiệm ngày 28 tháng 9 năm 2021
Ông Phan Sỹ Kiên	Tổng Giám đốc	Miễn nhiệm ngày 28 tháng 9 năm 2021
Ông Lê Anh Toàn	Phó Tổng Giám đốc	Bổ nhiệm ngày 22 tháng 4 năm 2013
Ông Đặng Quang Trung	Phó Tổng Giám đốc	Bổ nhiệm ngày 01 tháng 01 năm 2017
Ông Lâm Vũ Hoàng Tùng	Phó Tổng Giám đốc	Bổ nhiệm ngày 17 tháng 3 năm 2021

CÔNG TY CỔ PHẦN DỊCH VỤ KỸ THUẬT VIỄN THÔNG

BÁO CÁO CỦA BAN TỔNG GIÁM ĐỐC (tiếp theo)

Đại diện pháp luật

Người đại diện theo pháp luật của Công ty trong năm và cho đến thời điểm lập báo cáo này là Ông Phan Sỹ Kiên – Tổng Giám đốc (đến ngày 25 tháng 10 năm 2021) và Ông Nguyễn Xuân Hiền – Tổng Giám đốc (từ ngày 25 tháng 10 năm 2021).

Kiểm toán viên

Công ty TNHH Kiểm toán và Tư vấn A&C đã được chỉ định kiểm toán Báo cáo tài chính tổng hợp cho năm tài chính kết thúc ngày 31 tháng 12 năm 2021 của Công ty.

Trách nhiệm của Ban Tổng Giám đốc

Ban Tổng Giám đốc chịu trách nhiệm lập Báo cáo tài chính tổng hợp phản ánh trung thực và hợp lý tình hình tài chính, kết quả hoạt động kinh doanh và lưu chuyển tiền tệ của Công ty trong năm. Trong việc lập Báo cáo tài chính tổng hợp này, Ban Tổng Giám đốc phải:

- Chọn lựa các chính sách kế toán thích hợp và áp dụng các chính sách này một cách nhất quán.
- Thực hiện các xét đoán và các ước tính một cách hợp lý và thận trọng.
- Nêu rõ các chuẩn mực kế toán áp dụng cho Công ty có được tuân thủ hay không và tất cả các sai lệch trọng yếu đã được trình bày và giải thích trong Báo cáo tài chính tổng hợp.
- Lập Báo cáo tài chính tổng hợp trên cơ sở hoạt động liên tục trừ trường hợp không thể cho rằng Công ty sẽ tiếp tục hoạt động liên tục.
- Thiết lập và thực hiện hệ thống kiểm soát nội bộ một cách hữu hiệu nhằm hạn chế rủi ro có sai sót trọng yếu do gian lận hoặc nhầm lẫn trong việc lập và trình bày Báo cáo tài chính tổng hợp.

Ban Tổng Giám đốc đảm bảo các số kế toán thích hợp được lưu giữ đầy đủ để phản ánh tình hình tài chính của Công ty với mức độ chính xác hợp lý tại bất kỳ thời điểm nào và các số sách kế toán tuân thủ chế độ kế toán áp dụng. Ban Tổng Giám đốc cũng chịu trách nhiệm quản lý các tài sản của Công ty và do đó đã thực hiện các biện pháp thích hợp để ngăn chặn và phát hiện các hành vi gian lận và các vi phạm khác.

Ban Tổng Giám đốc cam kết đã tuân thủ các yêu cầu nêu trên trong việc lập Báo cáo tài chính tổng hợp.

Phê duyệt Báo cáo tài chính

Ban Tổng Giám đốc phê duyệt Báo cáo tài chính tổng hợp đính kèm. Báo cáo tài chính tổng hợp đã phản ánh trung thực và hợp lý tình hình tài chính của Công ty tại thời điểm ngày 31 tháng 12 năm 2021, cũng như kết quả hoạt động kinh doanh và tình hình lưu chuyển tiền tệ cho năm tài chính kết thúc cùng ngày, phù hợp với các Chuẩn mực Kế toán Việt Nam, Chế độ Kế toán doanh nghiệp Việt Nam và các quy định pháp lý có liên quan đến việc lập và trình bày Báo cáo tài chính tổng hợp.

Thay mặt Ban Tổng Giám đốc,

Tổng Giám đốc



Nguyễn Xuân Hiền

Ngày 31 tháng 3 năm 2022

Head Office : 02 Truong Son St., Tan Binh Dist., Ho Chi Minh City, Vietnam
Tel: +84 (028) 3547 2972 Fax: +84 (028) 3547 2970 kttv@a-c.com.vn
Branch in Ha Noi : 40 Giang Vo St., Dong Da Dist., Ha Noi City, Vietnam
Tel: +84 (024) 3736 7879 Fax: +84 (024) 3736 7869 kttv.hn@a-c.com.vn
Branch in Nha Trang : Lot STH 06A.01, Le Hong Phong II Urban Area, Phuoc Hai Ward, Nha Trang City, Vietnam
Tel: +84 (0258) 246 5151 Fax: +84 (0258) 246 5806 kttv.nt@a-c.com.vn
Branch in Can Tho : 15-13 Vo Nguyen Giap St., Cai Rang Dist., Can Tho City, Vietnam
Tel: +84 (0292) 376 4995 Fax: +84 (0292) 376 4996 kttv.ct@a-c.com.vn

Số: 2.0357/22/TC-AC

BÁO CÁO KIỂM TOÁN ĐỘC LẬP

**Kính gửi: CÁC CỔ ĐÔNG, HỘI ĐỒNG QUẢN TRỊ VÀ BAN TỔNG GIÁM ĐỐC
CÔNG TY CỔ PHẦN DỊCH VỤ KỸ THUẬT VIỄN THÔNG**

Chúng tôi đã kiểm toán Báo cáo tài chính tổng hợp kèm theo của Công ty Cổ phần Dịch vụ Kỹ thuật Viễn thông (sau đây gọi tắt là “Công ty”), được lập ngày 31 tháng 3 năm 2022, từ trang 06 đến trang 34, bao gồm Bảng cân đối kế toán tổng hợp tại ngày 31 tháng 12 năm 2021, Báo cáo kết quả hoạt động kinh doanh tổng hợp, Báo cáo lưu chuyển tiền tệ tổng hợp cho năm tài chính kết thúc cùng ngày và Bản thuyết minh Báo cáo tài chính tổng hợp.

Trách nhiệm của Ban Tổng Giám đốc

Ban Tổng Giám Công ty chịu trách nhiệm về việc lập và trình bày trung thực và hợp lý Báo cáo tài chính tổng hợp của Công ty theo các chuẩn mực kế toán Việt Nam, Chế độ Kế toán doanh nghiệp Việt Nam và các quy định pháp lý có liên quan đến việc lập và trình bày Báo cáo tài chính tổng hợp và chịu trách nhiệm về kiểm soát nội bộ mà Ban Tổng Giám đốc xác định là cần thiết để đảm bảo cho việc lập và trình bày Báo cáo tài chính tổng hợp không có sai sót trọng yếu do gian lận hoặc nhầm lẫn.

Trách nhiệm của Kiểm toán viên

Trách nhiệm của chúng tôi là đưa ra ý kiến về Báo cáo tài chính tổng hợp dựa trên kết quả của cuộc kiểm toán của chúng tôi. Chúng tôi đã tiến hành kiểm toán theo các Chuẩn mực Kiểm toán Việt Nam. Các chuẩn mực này yêu cầu chúng tôi tuân thủ chuẩn mực và các quy định về đạo đức nghề nghiệp, lập kế hoạch và thực hiện cuộc kiểm toán để đạt được sự đảm bảo hợp lý về việc liệu Báo cáo tài chính tổng hợp của Công ty có còn sai sót trọng yếu hay không.

Công việc kiểm toán bao gồm thực hiện các thủ tục nhằm thu thập các bằng chứng kiểm toán về các số liệu và thuyết minh trên Báo cáo tài chính tổng hợp. Các thủ tục kiểm toán được lựa chọn dựa trên xét đoán của kiểm toán viên, bao gồm đánh giá rủi ro có sai sót trọng yếu trong Báo cáo tài chính tổng hợp do gian lận hoặc nhầm lẫn. Khi thực hiện đánh giá các rủi ro này, kiểm toán viên đã xem xét kiểm soát nội bộ của Công ty liên quan đến việc lập và trình bày Báo cáo tài chính tổng hợp trung thực, hợp lý nhằm thiết kế các thủ tục kiểm toán phù hợp với tình hình thực tế, tuy nhiên không nhằm mục đích đưa ra ý kiến về hiệu quả của kiểm soát nội bộ của Công ty. Công việc kiểm toán cũng bao gồm đánh giá tính thích hợp của các chính sách kế toán được áp dụng và tính hợp lý của các ước tính kế toán của Ban Tổng Giám đốc cũng như đánh giá việc trình bày tổng thể Báo cáo tài chính tổng hợp.

Chúng tôi tin tưởng rằng các bằng chứng kiểm toán mà chúng tôi đã thu thập được là đầy đủ và thích hợp làm cơ sở cho ý kiến kiểm toán ngoại trừ của chúng tôi.

Cơ sở của ý kiến kiểm toán ngoại trừ

- Chi nhánh Công ty tại thành phố Hồ Chí Minh (“Chi nhánh”) đã giải thể ngày 26 tháng 3 năm 2013, tuy nhiên, số liệu liên quan đến tài sản, nợ phải trả của Chi nhánh vẫn được cộng hợp và thể hiện trên Báo cáo tài chính tổng hợp cho năm tài chính kết thúc ngày 31 tháng 12 năm 2021 của Công ty ở chi tiêu “Phải thu ngắn hạn khác” (mã số 136) và chi tiêu “Phải trả ngắn hạn khác” (mã số 319) với số dư tại ngày 31 tháng 12 năm 2021 lần lượt là 15.718.969.721 VND và 11.441.247.386 VND (không thay đổi so với số đầu năm). Công ty chưa thực hiện rà soát, đối chiếu các số liệu có liên quan của Chi nhánh để xác định và ghi nhận phù hợp giá trị tài sản, nợ phải thu có thể thu hồi và nghĩa vụ nợ phải trả, cũng như đánh giá và ghi nhận các khoản tổn thất tài sản (nếu có). Chúng tôi không thể thu thập được đầy đủ bằng chứng kiểm toán thích hợp để đánh giá ảnh hưởng của các vấn đề nêu trên đến báo cáo tài chính tổng hợp cho năm tài chính kết thúc ngày 31 tháng 12 năm 2021 của Công ty.

- Công ty chưa ghi nhận đủ số thuế GTGT phải nộp tại ngày 31 tháng 12 năm 2021 và 01 tháng 01 năm 2021 với số tiền lần lượt là 1.365.410.642 VND và 2.517.002.080 VND, do Công ty chưa thực hiện xuất hóa đơn và kê khai thuế GTGT đầy đủ đối với một số khoản doanh thu đã hạch toán.
- Ngày 30 tháng 12 năm 2021, Trung tâm Trọng tài quốc tế Việt Nam (“VIAC”) đã ra phán quyết cuối cùng số 22/21 (VIAC case No.22/21) liên quan đến vụ tranh chấp giữa ZTE HK (Vietnam) Co.Ltd (“ZTE”) và Công ty Cổ phần Dịch vụ Kỹ thuật Viễn thông (“TST”). Theo đó, VIAC yêu cầu và tuyên bố TST phải trả ZTE tổng số tiền 23.918.402.588 VND, trong thời hạn 30 ngày kể từ ngày phán quyết (xem Thuyết minh Báo cáo tài chính số VII.3). Trong đó, TST đã ghi nhận trên tài khoản 331- “Phải trả nhà cung cấp”, số nợ gốc phải trả là 17.618.728.908 VND (xem Thuyết minh Báo cáo tài chính số V.13); số còn lại chưa ghi nhận là 6.299.673.681 VND (gồm: chi phí lãi chậm thanh toán, chi phí pháp lý và chi phí trọng tài). Ngày 15 tháng 02 năm 2022, Công ty đã gửi Công văn cho ZTE đàm phán về tiến độ thanh toán số nợ gốc trong vòng 22 tháng và đề nghị được miễn thanh toán phần lãi chậm trả cũng như các chi phí khác. Cho tới thời điểm phát hành báo cáo này, Công ty vẫn chưa nhận được phản hồi của ZTE.

Ý kiến kiểm toán ngoại trừ

Theo ý kiến của chúng tôi, ngoại trừ ảnh hưởng của các vấn đề nêu tại đoạn “Cơ sở của ý kiến kiểm toán ngoại trừ”, Báo cáo tài chính tổng hợp đã phản ánh trung thực và hợp lý, trên các khía cạnh trọng yếu tình hình tài chính Công ty Cổ phần Dịch vụ Kỹ thuật Viễn thông tại ngày 31 tháng 12 năm 2021, cũng như kết quả hoạt động kinh doanh và tình hình lưu chuyển tiền tệ cho năm tài chính kết thúc cùng ngày, phù hợp với các Chuẩn mực Kế toán Việt Nam, Chế độ Kế toán doanh nghiệp Việt Nam và các quy định pháp lý có liên quan đến việc lập và trình bày Báo cáo tài chính tổng hợp.

Công ty TNHH Kiểm toán và Tư vấn A&C

Chi nhánh Hà Nội



Lê Văn Khoa – Phó Giám đốc

Số Giấy CNDKHN kiểm toán: 1794-2018-008-001

Vũ Tuấn Nghĩa - Kiểm toán viên

Số Giấy CNDKHN kiểm toán: 4028-2022-008-1

Hà Nội, ngày 31 tháng 3 năm 2022

CÔNG TY CỔ PHẦN DỊCH VỤ KỸ THUẬT VIỄN THÔNG

Địa chỉ: Số 4A, 4B, 4C phố Vương Thừa Vũ, phường Khương Trung, quận Thanh Xuân, thành phố Hà Nội

BÁO CÁO TÀI CHÍNH TỔNG HỢP

Cho năm tài chính kết thúc ngày 31 tháng 12 năm 2021

BẢNG CÂN ĐỐI KẾ TOÁN TỔNG HỢP

Tại ngày 31 tháng 12 năm 2021

Đơn vị tính: VND

TÀI SẢN	Mã số	Thuyết minh	Số cuối năm	Số đầu năm
A - TÀI SẢN NGẮN HẠN	100		150.777.658.027	162.497.248.554
I. Tiền và các khoản tương đương tiền	110	V.1	9.347.680.393	3.477.244.477
1. Tiền	111		9.347.680.393	3.477.244.477
2. Các khoản tương đương tiền	112		-	-
II. Đầu tư tài chính ngắn hạn	120		-	-
1. Chứng khoán kinh doanh	121		-	-
2. Dự phòng giảm giá chứng khoán kinh doanh	122		-	-
3. Đầu tư nắm giữ đến ngày đáo hạn	123		-	-
III. Các khoản phải thu ngắn hạn	130		86.862.050.405	108.352.812.577
1. Phải thu ngắn hạn của khách hàng	131	V.3	35.896.958.775	54.599.426.952
2. Trả trước cho người bán ngắn hạn	132	V.4	756.735.869	987.068.878
3. Phải thu nội bộ ngắn hạn	133		-	-
4. Phải thu theo tiến độ kế hoạch hợp đồng xây dựng	134		-	-
5. Phải thu về cho vay ngắn hạn	135		-	-
6. Phải thu ngắn hạn khác	136	V.5a	56.049.747.918	58.607.708.904
7. Dự phòng phải thu ngắn hạn khó đòi	137	V.6	(5.977.559.958)	(5.977.559.958)
8. Tài sản thiếu chờ xử lý	139	V.7	136.167.801	136.167.801
IV. Hàng tồn kho	140	V.8	53.584.999.988	49.996.766.564
1. Hàng tồn kho	141		55.850.154.126	52.261.920.702
2. Dự phòng giảm giá hàng tồn kho	149		(2.265.154.138)	(2.265.154.138)
V. Tài sản ngắn hạn khác	150		982.927.241	670.424.936
1. Chi phí trả trước ngắn hạn	151		-	15.372.433
2. Thuế giá trị gia tăng được khấu trừ	152		577.611.465	249.736.727
3. Thuế và các khoản khác phải thu Nhà nước	153	V.15	405.315.776	405.315.776
4. Giao dịch mua bán lại trái phiếu Chính phủ	154		-	-
5. Tài sản ngắn hạn khác	155		-	-

CÔNG TY CỔ PHẦN DỊCH VỤ KỸ THUẬT VIỄN THÔNG

Địa chỉ: Số 4A, 4B, 4C phố Vương Thừa Vũ, phường Khương Trung, quận Thanh Xuân, thành phố Hà Nội

BÁO CÁO TÀI CHÍNH TỔNG HỢP

Cho năm tài chính kết thúc ngày 31 tháng 12 năm 2021

Bảng cân đối kế toán tổng hợp (tiếp theo)

TÀI SẢN	Mã số	Thuyết minh	Số cuối năm	Số đầu năm
B - TÀI SẢN DÀI HẠN	200		53.719.243.050	55.117.007.486
I. Các khoản phải thu dài hạn	210		65.375.000	71.995.000
1. Phải thu dài hạn của khách hàng	211		-	-
2. Trả trước cho người bán dài hạn	212		-	-
3. Vốn kinh doanh ở đơn vị trực thuộc	213		-	-
4. Phải thu nội bộ dài hạn	214		-	-
5. Phải thu về cho vay dài hạn	215		-	-
6. Phải thu dài hạn khác	216	V.5b	65.375.000	71.995.000
7. Dự phòng phải thu dài hạn khó đòi	219		-	-
II. Tài sản cố định	220		22.445.197.560	23.647.243.152
1. Tài sản cố định hữu hình	221	V.10	2.450.959.742	3.647.755.334
<i>Nguyên giá</i>	222		42.614.077.471	42.614.077.471
<i>Giá trị hao mòn lũy kế</i>	223		(40.163.117.729)	(38.966.322.137)
2. Tài sản cố định thuê tài chính	224		-	-
<i>Nguyên giá</i>	225		-	-
<i>Giá trị hao mòn lũy kế</i>	226		-	-
3. Tài sản cố định vô hình	227	V.11	19.994.237.818	19.999.487.818
<i>Nguyên giá</i>	228		20.199.237.818	20.199.237.818
<i>Giá trị hao mòn lũy kế</i>	229		(205.000.000)	(199.750.000)
III. Bất động sản đầu tư	230		-	-
<i>Nguyên giá</i>	231		-	-
<i>Giá trị hao mòn lũy kế</i>	232		-	-
IV. Tài sản dở dang dài hạn	240		1.054.313.636	1.054.313.636
1. Chi phí sản xuất, kinh doanh dở dang dài hạn	241		-	-
2. Chi phí xây dựng cơ bản dở dang	242	V.12	1.054.313.636	1.054.313.636
V. Đầu tư tài chính dài hạn	250	V.2	29.440.579.710	29.440.579.710
1. Đầu tư vào công ty con	251		15.300.000.000	15.300.000.000
2. Đầu tư vào công ty liên doanh, liên kết	252		14.140.000.000	14.140.000.000
3. Đầu tư góp vốn vào đơn vị khác	253		4.930.579.710	4.930.579.710
4. Dự phòng đầu tư tài chính dài hạn	254		(4.930.000.000)	(4.930.000.000)
5. Đầu tư nắm giữ đến ngày đáo hạn	255		-	-
VI. Tài sản dài hạn khác	260		713.777.144	902.875.988
1. Chi phí trả trước dài hạn	261	V.9	713.777.144	902.875.988
2. Tài sản thuế thu nhập hoãn lại	262		-	-
3. Thiết bị, vật tư, phụ tùng thay thế dài hạn	263		-	-
4. Tài sản dài hạn khác	268		-	-
TỔNG CỘNG TÀI SẢN	270		204.496.901.077	217.614.256.040

CÔNG TY CỔ PHẦN DỊCH VỤ KỸ THUẬT VIỄN THÔNG

Địa chỉ: Số 4A, 4B, 4C phố Vương Thừa Vũ, phường Khương Trung, quận Thanh Xuân, thành phố Hà Nội

BÁO CÁO TÀI CHÍNH TỔNG HỢP

Cho năm tài chính kết thúc ngày 31 tháng 12 năm 2021

Bảng cân đối kế toán tổng hợp (tiếp theo)

NGUỒN VỐN	Mã số	Thuyết minh	Số cuối năm	Số đầu năm
C - NỢ PHẢI TRẢ	300		123.325.824.859	136.846.223.950
I. Nợ ngắn hạn	310		123.205.824.859	136.341.642.788
1. Phải trả người bán ngắn hạn	311	V.13	51.409.055.006	54.141.749.902
2. Người mua trả tiền trước ngắn hạn	312	V.14	301.133.869	1.966.166.610
3. Thuế và các khoản phải nộp Nhà nước	313	V.15	2.647.828.445	4.483.616.221
4. Phải trả người lao động	314		344.250.127	952.459.471
5. Chi phí phải trả ngắn hạn	315	V.16	11.174.394.140	15.029.472.513
6. Phải trả nội bộ ngắn hạn	316		-	-
7. Phải trả theo tiến độ kế hoạch hợp đồng xây dựng	317		-	-
8. Doanh thu chưa thực hiện ngắn hạn	318		-	-
9. Phải trả ngắn hạn khác	319	V.17a	27.765.078.100	32.577.271.499
10. Vay và nợ thuê tài chính ngắn hạn	320	V.18a	29.564.085.172	27.190.906.572
11. Dự phòng phải trả ngắn hạn	321		-	-
12. Quỹ khen thưởng, phúc lợi	322		-	-
13. Quỹ bình ổn giá	323		-	-
14. Giao dịch mua bán lại trái phiếu Chính phủ	324		-	-
II. Nợ dài hạn	330		120.000.000	504.581.162
1. Phải trả người bán dài hạn	331		-	-
2. Người mua trả tiền trước dài hạn	332		-	-
3. Chi phí phải trả dài hạn	333		-	-
4. Phải trả nội bộ về vốn kinh doanh	334		-	-
5. Phải trả nội bộ dài hạn	335		-	-
6. Doanh thu chưa thực hiện dài hạn	336		-	-
7. Phải trả dài hạn khác	337	V.17b	120.000.000	120.000.000
8. Vay và nợ thuê tài chính dài hạn	338	V.18b	-	384.581.162
9. Trái phiếu chuyển đổi	339		-	-
10. Cổ phiếu ưu đãi	340		-	-
11. Thuế thu nhập hoãn lại phải trả	341		-	-
12. Dự phòng phải trả dài hạn	342		-	-
13. Quỹ phát triển khoa học và công nghệ	343		-	-

CÔNG TY CỔ PHẦN DỊCH VỤ KỸ THUẬT VIỄN THÔNG

Địa chỉ: Số 4A, 4B, 4C phố Vương Thừa Vũ, phường Khương Trung, quận Thanh Xuân, thành phố Hà Nội

BÁO CÁO TÀI CHÍNH TỔNG HỢP

Cho năm tài chính kết thúc ngày 31 tháng 12 năm 2021

Bảng cân đối kế toán tổng hợp (tiếp theo)

NGUỒN VỐN	Mã số	Thuyết minh	Số cuối năm	Số đầu năm
D - NGUỒN VỐN CHỦ SỞ HỮU	400		81.171.076.218	80.768.032.090
I. Vốn chủ sở hữu	410	V.19	81.171.076.218	80.768.032.090
1. Vốn góp của chủ sở hữu	411		48.000.000.000	48.000.000.000
- Cổ phiếu phổ thông có quyền biểu quyết	411a		48.000.000.000	48.000.000.000
- Cổ phiếu ưu đãi	411b		-	-
2. Thặng dư vốn cổ phần	412		32.663.796.276	32.663.796.276
3. Quyền chọn chuyển đổi trái phiếu	413		-	-
4. Vốn khác của chủ sở hữu	414		-	-
5. Cổ phiếu quỹ	415		-	-
6. Chênh lệch đánh giá lại tài sản	416		-	-
7. Chênh lệch tỷ giá hối đoái	417		-	-
8. Quỹ đầu tư phát triển	418		100.057.499	100.057.499
9. Quỹ hỗ trợ sắp xếp doanh nghiệp	419		-	-
10. Quỹ khác thuộc vốn chủ sở hữu	420		36.614.084	36.614.084
11. Lợi nhuận sau thuế chưa phân phối	421		370.608.359	(32.435.769)
- LNST chưa phân phối lũy kế đến cuối năm trước	421a		(32.435.769)	(32.435.769)
- LNST chưa phân phối năm nay	421b		403.044.128	-
12. Nguồn vốn đầu tư xây dựng cơ bản	422		-	-
II. Nguồn kinh phí và quỹ khác	430		-	-
1. Nguồn kinh phí	431		-	-
2. Nguồn kinh phí đã hình thành tài sản cố định	432		-	-
TỔNG CỘNG NGUỒN VỐN	440		204.496.901.077	217.614.256.040

Lập, ngày 31 tháng 3 năm 2022

Người lập biểu

Sơn Hồng Sơn

Kế toán trưởng

Trần Trung Hiếu

Tổng Giám đốc



Nguyễn Xuân Hiền

CÔNG TY CỔ PHẦN DỊCH VỤ KỸ THUẬT VIỄN THÔNG

Địa chỉ: Số 4A, 4B, 4C phố Vương Thừa Vũ, phường Khương Trung, quận Thanh Xuân, thành phố Hà Nội

BÁO CÁO TÀI CHÍNH TỔNG HỢP

Cho năm tài chính kết thúc ngày 31 tháng 12 năm 2021

BÁO CÁO KẾT QUẢ HOẠT ĐỘNG KINH DOANH TỔNG HỢP

Cho năm tài chính kết thúc ngày 31 tháng 12 năm 2021

Đơn vị tính: VND

CHỈ TIÊU	Mã số	Thuyết minh	Đơn vị tính: VND	
			Năm nay	Năm trước
1. Doanh thu bán hàng và cung cấp dịch vụ	01	VI.1	55.560.847.489	65.729.862.387
2. Các khoản giảm trừ doanh thu	02		-	-
3. Doanh thu thuần về bán hàng và cung cấp dịch vụ	10		55.560.847.489	65.729.862.387
4. Giá vốn hàng bán	11	VI.2	47.803.721.799	54.707.219.281
5. Lợi nhuận gộp về bán hàng và cung cấp dịch vụ	20		7.757.125.690	11.022.643.106
6. Doanh thu hoạt động tài chính	21	VI.3	824.598.320	714.360.239
7. Chi phí tài chính	22	VI.4	1.803.893.639	3.257.531.805
Trong đó: chi phí lãi vay	23		1.803.893.639	3.256.369.447
8. Chi phí bán hàng	25	VI.5	130.879.336	687.221.086
9. Chi phí quản lý doanh nghiệp	26	VI.6	5.565.681.504	6.585.928.998
10. Lợi nhuận thuần từ hoạt động kinh doanh	30		1.081.269.531	1.206.321.456
11. Thu nhập khác	31		-	3.181.818
12. Chi phí khác	32	VI.7	666.896.166	1.075.438.062
13. Lợi nhuận khác	40		(666.896.166)	(1.072.256.244)
14. Tổng lợi nhuận kế toán trước thuế	50		414.373.365	134.065.212
15. Chi phí thuế thu nhập doanh nghiệp hiện hành	51	V.15	11.329.237	71.412.215
16. Chi phí thuế thu nhập doanh nghiệp hoãn lại	52		-	-
17. Lợi nhuận sau thuế thu nhập doanh nghiệp	60		403.044.128	62.652.997
18. Lãi cơ bản trên cổ phiếu	70	VI.8	-	-
19. Lãi suy giảm trên cổ phiếu	71	VI.8	-	-

Lập, ngày 31 tháng 3 năm 2022

Người lập biểu

Son Hồng Sơn

Kế toán trưởng

Trần Trung Hiếu

Tổng Giám đốc



Nguyễn Xuân Hiến

CÔNG TY CỔ PHẦN DỊCH VỤ KỸ THUẬT VIỄN THÔNG

Địa chỉ: Số 4A, 4B, 4C phố Vương Thừa Vũ, phường Khương Trung, quận Thanh Xuân, thành phố Hà Nội

BÁO CÁO TÀI CHÍNH TỔNG HỢP

Cho năm tài chính kết thúc ngày 31 tháng 12 năm 2021

BÁO CÁO LƯU CHUYỂN TIỀN TỆ TỔNG HỢP

(Theo phương pháp gián tiếp)

Cho năm tài chính kết thúc ngày 31 tháng 12 năm 2021

Đơn vị tính: VND

CHỈ TIÊU	Mã Thuyết số minh	Năm nay	Năm trước
I. Lưu chuyển tiền từ hoạt động kinh doanh			
1. Lợi nhuận trước thuế	01	414.373.365	134.065.212
2. Điều chỉnh cho các khoản:			
- Khấu hao tài sản cố định và bất động sản đầu tư	02 V.10, 11	1.202.045.592	1.119.170.014
- Các khoản dự phòng	03	-	-
- Lãi, lỗ chênh lệch tỷ giá hối đoái do đánh giá lại các khoản mục tiền tệ có gốc ngoại tệ	04 VI.4	-	1.162.358
- Lãi, lỗ từ hoạt động đầu tư	05 VI.3	(822.974.418)	(712.018.751)
- Chi phí lãi vay	06 VI.4	1.803.893.639	3.256.369.447
- Các khoản điều chỉnh khác	07	-	-
3. Lợi nhuận từ hoạt động kinh doanh trước thay đổi vốn lưu động	08	2.597.338.178	3.798.748.280
- Tăng, giảm các khoản phải thu	09	21.169.507.434	17.847.598.827
- Tăng, giảm hàng tồn kho	10	(3.588.233.424)	(9.120.741.392)
- Tăng, giảm các khoản phải trả	11	(15.285.333.071)	637.997.369
- Tăng, giảm chi phí trả trước	12	204.471.277	(617.388.442)
- Tăng, giảm chứng khoán kinh doanh	13	-	-
- Tiền lãi vay đã trả	14	(1.803.893.639)	(3.312.049.447)
- Thuế thu nhập doanh nghiệp đã nộp	15 V.15	(234.619.400)	-
- Tiền thu khác từ hoạt động kinh doanh	16	-	-
- Tiền chi khác cho hoạt động kinh doanh	17	-	-
Lưu chuyển tiền thuần từ hoạt động kinh doanh	20	3.059.237.355	9.234.165.195
II. Lưu chuyển tiền từ hoạt động đầu tư			
1. Tiền chi để mua sắm, xây dựng tài sản cố định và các tài sản dài hạn khác	21	-	(1.167.000.000)
2. Tiền thu từ thanh lý, nhượng bán tài sản cố định và các tài sản dài hạn khác	22	-	-
3. Tiền chi cho vay, mua các công cụ nợ của đơn vị khác	23	-	-
4. Tiền thu hồi cho vay, bán lại các công cụ nợ của đơn vị khác	24	-	-
5. Tiền chi đầu tư góp vốn vào đơn vị khác	25	-	-
6. Tiền thu hồi đầu tư góp vốn vào đơn vị khác	26	-	-
7. Tiền thu lãi cho vay, cổ tức và lợi nhuận được chia	27	822.974.418	712.018.751
Lưu chuyển tiền thuần từ hoạt động đầu tư	30	822.974.418	(454.981.249)

CÔNG TY CỔ PHẦN DỊCH VỤ KỸ THUẬT VIỄN THÔNG

Địa chỉ: Số 4A, 4B, 4C phố Vương Thừa Vũ, phường Khương Trung, quận Thanh Xuân, thành phố Hà Nội

BÁO CÁO TÀI CHÍNH TỔNG HỢP

Cho năm tài chính kết thúc ngày 31 tháng 12 năm 2021

Báo cáo lưu chuyển tiền tệ tổng hợp (tiếp theo)

CHỈ TIÊU	Mã Thuyết số	minh	Năm nay	Năm trước
III. Lưu chuyển tiền từ hoạt động tài chính				
1. Tiền thu từ phát hành cổ phiếu, nhận vốn góp của chủ sở hữu	31		-	-
2. Tiền trả lại vốn góp cho các chủ sở hữu, mua lại cổ phiếu của doanh nghiệp đã phát hành	32		-	-
3. Tiền thu từ đi vay	33	V.18	55.061.648.663	77.927.588.514
4. Tiền trả nợ gốc vay	34	V.18	(53.073.051.225)	(88.534.880.605)
5. Tiền trả nợ gốc thuê tài chính	35		-	-
6. Cổ tức, lợi nhuận đã trả cho chủ sở hữu	36		(373.295)	(776.188.461)
Lưu chuyển tiền thuần từ hoạt động tài chính	40		1.988.224.143	(11.383.480.552)
Lưu chuyển tiền thuần trong năm	50		5.870.435.916	(2.604.296.606)
Tiền và tương đương tiền đầu năm	60	V.1	3.477.244.477	6.080.362.690
Ảnh hưởng của thay đổi tỷ giá hối đoái quy đổi ngoại tệ	61		-	1.178.393
Tiền và tương đương tiền cuối năm	70	V.1	9.347.680.393	3.477.244.477

Lập, ngày 31 tháng 3 năm 2022

Người lập biểu

Sơn Hồng Sơn

Kế toán trưởng

Trần Trung Hiếu

Tổng Giám đốc



Nguyễn Xuân Hiến

CÔNG TY CỔ PHẦN DỊCH VỤ KỸ THUẬT VIỄN THÔNG

Địa chỉ: Số 4A, 4B, 4C phố Vương Thừa Vũ, phường Khương Trung, quận Thanh Xuân, TP Hà Nội.

BÁO CÁO TÀI CHÍNH TỔNG HỢP

Cho năm tài chính kết thúc ngày 31 tháng 12 năm 2021

BẢN THUYẾT MINH BÁO CÁO TÀI CHÍNH TỔNG HỢP

Cho năm tài chính kết thúc ngày 31 tháng 12 năm 2021

I. ĐẶC ĐIỂM HOẠT ĐỘNG

1. Hình thức sở hữu vốn

Công ty Cổ phần Dịch vụ Kỹ thuật Viễn thông (sau đây gọi tắt là “Công ty”) là Công ty Cổ phần.

2. Lĩnh vực kinh doanh

Lĩnh vực kinh doanh của Công ty là xây dựng và lắp đặt.

3. Ngành nghề kinh doanh

Hoạt động kinh doanh chính của Công ty là: xây dựng công trình kỹ thuật dân dụng khác, lắp đặt máy móc và thiết bị công nghiệp, cho thuê máy móc, thiết bị bưu chính viễn thông, điện, điện tử, tin học.

4. Chu kỳ sản xuất, kinh doanh thông thường

Chu kỳ sản xuất kinh doanh thông thường của Công ty không quá 12 tháng.

5. Đặc điểm hoạt động trong năm có ảnh hưởng đến báo cáo tài chính

Doanh thu và lợi nhuận gộp của Công ty năm nay đều sụt giảm so với năm trước. Lợi nhuận năm nay chủ yếu đến từ khoản cổ tức được chia, số tiền 822.974.418 VND (năm trước: 712.018.751 VND).

6. Đại dịch Covid-19

Năm 2021, dịch Covid-19 lây lan trên diện rộng đã ảnh hưởng tiêu cực đến nền kinh tế Việt Nam nói chung và hoạt động kinh doanh của Công ty nói riêng do nhiều địa phương (TP. Hồ Chí Minh, các tỉnh Đông Nam Bộ, Đồng bằng sông Cửu Long, Miền Trung, TP. Hà Nội, tỉnh Hải Dương...) phải thực hiện giãn cách xã hội theo Chỉ thị 16+, Chỉ thị 16 hoặc Chỉ thị 15 trong thời gian dài để kiểm soát dịch bệnh. Các biện pháp ngăn chặn nghiêm ngặt được áp dụng trên phạm vi rộng, giãn cách xã hội kéo dài dẫn đến đứt gãy lưu thông, sản xuất kinh doanh bị đình trệ. Hầu hết các hoạt động thương mại, lưu trú ăn uống phải đóng cửa; chỉ một số cơ sở lưu trú được phép cung cấp dịch vụ cho người bị cách ly có thể hoạt động cầm chừng.

Ban Tổng Giám đốc đã thực hiện đánh giá về tác động tổng thể của tình hình đối với hoạt động sản xuất kinh doanh cũng như các ảnh hưởng về tài chính, bao gồm khả năng thu hồi nợ và nhận thấy dịch Covid-19 đã ảnh hưởng rất lớn đến Công ty. Tuy nhiên, Ban Tổng Giám đốc không thể ước tính được một cách hợp lý các ảnh hưởng của đại dịch COVID-19 đến Báo cáo tài chính tổng hợp cho năm tài chính kết thúc ngày 31 tháng 12 năm 2021.

7. Cấu trúc Công ty

Công ty con

Công ty chỉ đầu tư vào 01 Công ty con là Công ty Cổ phần Công nghệ HTSV Việt Nam có trụ sở chính tại 164 Nguyễn Văn Cừ, phường Bồ Đề, quận Long Biên, thành phố Hà Nội. Hoạt động kinh doanh chính của Công ty con này là sản xuất các loại sợi cáp quang, sản xuất và kinh doanh các loại phụ kiện thiết bị đồng bộ kèm theo các loại cáp quang, các thiết bị vật tư, nguyên liệu chuyên ngành viễn thông, truyền hình, công nghệ thông tin, điện tử tin học dân dụng, công nghiệp và điều khiển tự động.

Tại ngày kết thúc năm tài chính, tỷ lệ vốn góp của Công ty tại công ty con là 50,54%, tỷ lệ quyền biểu quyết và tỷ lệ lợi ích tương đương với tỷ lệ vốn góp.

CÔNG TY CỔ PHẦN DỊCH VỤ KỸ THUẬT VIỄN THÔNG

Địa chỉ: Số 4A, 4B, 4C phố Vương Thừa Vũ, phường Khương Trung, quận Thanh Xuân, TP Hà Nội.

BÁO CÁO TÀI CHÍNH TỔNG HỢP

Cho năm tài chính kết thúc ngày 31 tháng 12 năm 2021

Bản thuyết minh Báo cáo tài chính tổng hợp (tiếp theo)

Công ty liên kết

Công ty chỉ đầu tư vào 01 Công ty liên kết là Công ty Cổ phần Cấp quang Việt Nam Vina – OFC có trụ sở chính tại Dốc Vân, xã Yên Viên, huyện Gia Lâm, thành phố Hà Nội. Hoạt động kinh doanh chính của công ty liên kết này là sản xuất thiết bị điện và dịch vụ đo kiểm cấp quang.

Tại ngày kết thúc năm tài chính, tỷ lệ vốn góp của Công ty tại công ty liên kết này là 25%, tỷ lệ quyền biểu quyết và tỷ lệ phần sở hữu tương đương với tỷ lệ vốn góp.

Các đơn vị trực thuộc không có tư cách pháp nhân hạch toán phụ thuộc

Tên đơn vị	Địa chỉ
Chi nhánh Công ty Cổ phần Dịch vụ Kỹ thuật Viễn thông tại Thành phố Đà Nẵng	855 Nguyễn Hữu Thọ, 667 phường Khuê Trung, quận Cẩm Lệ, thành phố Đà Nẵng
Chi nhánh Công ty Cổ phần Dịch vụ Kỹ thuật Viễn thông tại Thành phố Cần Thơ	42 Quang Trung, khu đô thị Phú An, phường Phú Thứ, quận Cái Răng, thành phố Cần Thơ
Chi nhánh Công ty Cổ phần Dịch vụ Kỹ thuật Viễn thông – Xí nghiệp Bảo dưỡng – Đo kiểm	Số 164 phố Nguyễn Văn Cừ, phường Bồ Đề, quận Long Biên, thành phố Hà Nội
Chi nhánh Công ty Cổ phần Dịch vụ Kỹ thuật Viễn thông – Xí nghiệp Xây lắp số 1	Số 4A, 4B, 4C phố Vương Thừa Vũ, phường Khương Trung, quận Thanh Xuân, thành phố Hà Nội
Chi nhánh Công ty Cổ phần Dịch vụ Kỹ thuật Viễn thông tại Thành phố Hồ Chí Minh (đã giải thể ngày 26 tháng 3 năm 2013)	196/3 Cộng Hòa, phường 12, quận Tân Bình, Thành phố Hồ Chí Minh

8. Tuyên bố về khả năng so sánh thông tin trên Báo cáo tài chính

Các số liệu tương ứng của năm trước so sánh được với số liệu của năm nay.

9. Nhân viên

Tại ngày kết thúc năm tài chính Công ty có 103 nhân viên đang làm việc (số đầu năm là 138 nhân viên).

II. NĂM TÀI CHÍNH, ĐƠN VỊ TIỀN TỆ SỬ DỤNG TRONG KẾ TOÁN

1. Năm tài chính

Năm tài chính của Công ty bắt đầu từ ngày 01 tháng 01 và kết thúc vào ngày 31 tháng 12 hàng năm.

2. Đơn vị tiền tệ sử dụng trong kế toán

Đơn vị tiền tệ sử dụng trong kế toán là Đồng Việt Nam (VND) do phần lớn các nghiệp vụ được thực hiện bằng đơn vị tiền tệ VND.

III. CHUẨN MỰC VÀ CHẾ ĐỘ KẾ TOÁN ÁP DỤNG

1. Chế độ kế toán áp dụng

Công ty áp dụng các Chuẩn mực Kế toán, Chế độ Kế toán doanh nghiệp Việt Nam được ban hành theo Thông tư số 200/2014/TT-BTC ngày 22 tháng 12 năm 2014 và các thông tư hướng dẫn thực hiện Chuẩn mực Kế toán của Bộ Tài chính trong việc lập và trình bày Báo cáo tài chính tổng hợp.

2. Tuyên bố về việc tuân thủ chuẩn mực kế toán và chế độ kế toán

Ban Tổng Giám đốc đảm bảo đã tuân thủ yêu cầu của các Chuẩn mực Kế toán, Chế độ Kế toán doanh nghiệp Việt Nam được ban hành theo Thông tư số 200/2014/TT-BTC ngày 22 tháng 12 năm 2014 cũng như các thông tư hướng dẫn thực hiện Chuẩn mực Kế toán của Bộ Tài chính trong việc lập và trình bày Báo cáo tài chính tổng hợp.

CÔNG TY CỔ PHẦN DỊCH VỤ KỸ THUẬT VIỄN THÔNG

Địa chỉ: Số 4A, 4B, 4C phố Vương Thừa Vũ, phường Khương Trung, quận Thanh Xuân, TP Hà Nội.

BÁO CÁO TÀI CHÍNH TỔNG HỢP

Cho năm tài chính kết thúc ngày 31 tháng 12 năm 2021

Bản thuyết minh Báo cáo tài chính tổng hợp (tiếp theo)

IV. CÁC CHÍNH SÁCH KẾ TOÁN ÁP DỤNG

1. Cơ sở lập Báo cáo tài chính

Báo cáo tài chính được lập trên cơ sở kế toán dồn tích (trừ các thông tin liên quan đến các luồng tiền).

Các đơn vị trực thuộc hình thành bộ máy kế toán riêng, hạch toán phụ thuộc. Báo cáo tài chính tổng hợp của toàn Công ty được lập trên cơ sở tổng hợp Báo cáo tài chính của các đơn vị trực thuộc. Doanh thu và số dư giữa các đơn vị trực thuộc được loại trừ khi lập Báo cáo tài chính tổng hợp.

2. Các giao dịch bằng ngoại tệ

Các giao dịch phát sinh bằng ngoại tệ được chuyển đổi theo tỷ giá tại ngày phát sinh giao dịch. Số dư các khoản mục tiền tệ có gốc ngoại tệ tại ngày kết thúc năm tài chính được quy đổi theo tỷ giá tại ngày này.

Chênh lệch tỷ giá phát sinh trong năm từ các giao dịch bằng ngoại tệ được ghi nhận vào doanh thu hoạt động tài chính hoặc chi phí tài chính. Chênh lệch tỷ giá do đánh giá lại các khoản mục tiền tệ có gốc ngoại tệ tại ngày kết thúc năm tài chính sau khi bù trừ chênh lệch tăng và chênh lệch giảm được ghi nhận vào doanh thu hoạt động tài chính hoặc chi phí tài chính.

Tỷ giá sử dụng để quy đổi các giao dịch phát sinh bằng ngoại tệ là tỷ giá giao dịch thực tế tại thời điểm phát sinh giao dịch. Tỷ giá giao dịch thực tế đối với các giao dịch bằng ngoại tệ được xác định như sau:

- Đối với nợ phải thu: tỷ giá mua ngoại tệ của ngân hàng thương mại nơi Công ty chỉ định khách hàng thanh toán tại thời điểm giao dịch phát sinh.
- Đối với nợ phải trả: tỷ giá bán ngoại tệ của ngân hàng thương mại nơi Công ty dự kiến giao dịch tại thời điểm giao dịch phát sinh.

Tỷ giá sử dụng để đánh giá lại số dư các khoản mục tiền tệ có gốc ngoại tệ tại ngày kết thúc năm tài chính được xác định theo nguyên tắc sau:

- Đối với các khoản ngoại tệ gửi ngân hàng: tỷ giá mua ngoại tệ của ngân hàng nơi Công ty mở tài khoản ngoại tệ.
- Đối với các khoản mục tiền tệ có gốc ngoại tệ được phân loại là tài sản khác: tỷ giá mua ngoại tệ của Ngân hàng TMCP Công thương Việt Nam (Ngân hàng Công ty thường xuyên có giao dịch).
- Đối với các khoản mục tiền tệ có gốc ngoại tệ được phân loại là nợ phải trả: tỷ giá bán ngoại tệ của Ngân hàng TMCP Quân đội (Ngân hàng Công ty thường xuyên có giao dịch).

3. Tiền

Tiền bao gồm tiền mặt và tiền gửi ngân hàng không kỳ hạn.

4. Các khoản đầu tư tài chính

Các khoản đầu tư vào công ty con, công ty liên kết

Công ty con

Công ty con là doanh nghiệp chịu sự kiểm soát của Công ty. Việc kiểm soát đạt được khi Công ty có khả năng kiểm soát các chính sách tài chính và hoạt động của doanh nghiệp nhận đầu tư nhằm thu được lợi ích kinh tế từ các hoạt động của doanh nghiệp đó.

Công ty liên kết

Công ty liên kết là doanh nghiệp mà Công ty có ảnh hưởng đáng kể nhưng không có quyền kiểm soát đối với các chính sách tài chính và hoạt động. Ảnh hưởng đáng kể thể hiện ở quyền tham gia vào việc đưa ra các quyết định về chính sách tài chính và hoạt động của doanh nghiệp nhận đầu tư nhưng không kiểm soát các chính sách này.

CÔNG TY CỔ PHẦN DỊCH VỤ KỸ THUẬT VIỄN THÔNG

Địa chỉ: Số 4A, 4B, 4C phố Vương Thừa Vũ, phường Khương Trung, quận Thanh Xuân, TP Hà Nội.

BÁO CÁO TÀI CHÍNH TỔNG HỢP

Cho năm tài chính kết thúc ngày 31 tháng 12 năm 2021

Bản thuyết minh Báo cáo tài chính tổng hợp (tiếp theo)

Ghi nhận ban đầu

Các khoản đầu tư vào công ty con, công ty liên kết được ghi nhận ban đầu theo giá gốc, bao gồm giá mua hoặc khoản góp vốn cộng các chi phí liên quan trực tiếp đến việc đầu tư. Trường hợp đầu tư bằng tài sản phi tiền tệ, giá phí khoản đầu tư được ghi nhận theo giá trị hợp lý của tài sản phi tiền tệ tại thời điểm phát sinh.

Cổ tức và lợi nhuận của các kỳ trước khi khoản đầu tư được mua được hạch toán giảm giá trị của chính khoản đầu tư đó. Cổ tức và lợi nhuận của các kỳ sau khi khoản đầu tư được mua được ghi nhận doanh thu. Cổ tức được nhận bằng cổ phiếu chỉ được theo dõi số lượng cổ phiếu tăng thêm, không ghi nhận giá trị cổ phiếu nhận được.

Dự phòng tổn thất cho các khoản đầu tư vào công ty con và công ty liên kết

Dự phòng tổn thất cho các khoản đầu tư vào công ty con, công ty liên kết được trích lập khi công ty con, công ty liên kết bị lỗ với mức trích lập bằng chênh lệch giữa vốn đầu tư thực tế của các bên tại công ty con, công ty liên kết và vốn chủ sở hữu thực có tại ngày kết thúc năm tài chính nhân với tỷ lệ sở hữu vốn điều lệ thực góp của Công ty tại công ty con, công ty liên kết. Nếu công ty con, công ty liên kết là đối tượng lập Báo cáo tài chính hợp nhất thì căn cứ để xác định dự phòng tổn thất là Báo cáo tài chính hợp nhất.

Tăng, giảm số dự phòng tổn thất đầu tư vào công ty con, công ty liên kết cần phải trích lập tại ngày kết thúc năm tài chính được ghi nhận vào chi phí tài chính.

Các khoản đầu tư vào công cụ vốn của đơn vị khác

Đầu tư vào công cụ vốn của đơn vị khác bao gồm các khoản đầu tư công cụ vốn nhưng Công ty không có quyền kiểm soát, đồng kiểm soát hoặc có ảnh hưởng đáng kể đối với bên được đầu tư.

Các khoản đầu tư vào công cụ vốn của đơn vị khác được ghi nhận ban đầu theo giá gốc, bao gồm giá mua hoặc khoản góp vốn cộng các chi phí trực tiếp liên quan đến hoạt động đầu tư. Cổ tức và lợi nhuận của các kỳ trước khi khoản đầu tư được mua được hạch toán giảm giá trị của chính khoản đầu tư đó. Cổ tức và lợi nhuận của các kỳ sau khi khoản đầu tư được mua được ghi nhận doanh thu. Cổ tức được nhận bằng cổ phiếu chỉ được theo dõi số lượng cổ phiếu tăng thêm, không ghi nhận giá trị cổ phiếu nhận được.

Dự phòng tổn thất cho các khoản đầu tư vào công cụ vốn của đơn vị khác được trích lập như sau:

- Đối với khoản đầu tư vào cổ phiếu niêm yết hoặc giá trị hợp lý khoản đầu tư được xác định tin cậy, việc lập dự phòng dựa trên giá trị thị trường của cổ phiếu.
- Đối với khoản đầu tư không xác định được giá trị hợp lý tại thời điểm báo cáo, việc lập dự phòng được thực hiện căn cứ vào khoản lỗ của đơn vị được đầu tư, với mức trích lập bằng chênh lệch giữa vốn đầu tư thực tế của các bên tại đơn vị và vốn chủ sở hữu thực có tại ngày kết thúc năm tài chính nhân với tỷ lệ sở hữu vốn điều lệ thực góp của Công ty tại đơn vị đó.

Tăng, giảm số dự phòng tổn thất đầu tư vào công cụ vốn của đơn vị khác cần phải trích lập tại ngày kết thúc năm tài chính được ghi nhận vào chi phí tài chính.

5. Các khoản phải thu

Các khoản nợ phải thu được trình bày theo giá trị ghi sổ trừ đi các khoản dự phòng phải thu khó đòi. Việc phân loại các khoản phải thu là phải thu khách hàng và phải thu khác được thực hiện theo nguyên tắc sau:

- Phải thu của khách hàng phản ánh các khoản phải thu mang tính chất thương mại phát sinh từ giao dịch có tính chất mua – bán giữa Công ty và người mua là đơn vị độc lập với Công ty, bao gồm cả các khoản phải thu về tiền bán hàng xuất khẩu ủy thác cho đơn vị khác.
- Phải thu khác phản ánh các khoản phải thu không có tính thương mại, không liên quan đến giao dịch mua – bán.

Dự phòng phải thu khó đòi được lập cho từng khoản nợ phải thu khó đòi căn cứ vào dự kiến mức tổn thất có thể xảy ra.

Tăng, giảm số dự phòng nợ phải thu khó đòi cần phải trích lập tại ngày kết thúc năm tài chính được ghi nhận vào chi phí quản lý doanh nghiệp.

CÔNG TY CỔ PHẦN DỊCH VỤ KỸ THUẬT VIỄN THÔNG

Địa chỉ: Số 4A, 4B, 4C phố Vương Thừa Vũ, phường Khương Trung, quận Thanh Xuân, TP Hà Nội.

BÁO CÁO TÀI CHÍNH TỔNG HỢP

Cho năm tài chính kết thúc ngày 31 tháng 12 năm 2021

Bản thuyết minh Báo cáo tài chính tổng hợp (tiếp theo)

6. Hàng tồn kho

Hàng tồn kho được ghi nhận theo giá thấp hơn giữa giá gốc và giá trị thuần có thể thực hiện được.

Giá gốc hàng tồn kho được xác định như sau:

- Nguyên vật liệu, hàng hóa: bao gồm chi phí mua và các chi phí liên quan trực tiếp khác phát sinh để có được hàng tồn kho ở địa điểm và trạng thái hiện tại.
- Chi phí sản xuất kinh doanh dở dang: bao gồm chi phí tập hợp cho các công trình dở dang.

Giá xuất của hàng tồn kho được tính theo phương pháp giá đích danh và được hạch toán theo phương pháp kê khai thường xuyên.

Giá trị thuần có thể thực hiện được là giá bán ước tính của hàng tồn kho trong kỳ sản xuất, kinh doanh bình thường trừ chi phí ước tính để hoàn thành và chi phí ước tính cần thiết cho việc tiêu thụ chúng.

Dự phòng giảm giá hàng tồn kho được lập cho từng mặt hàng tồn kho có giá gốc lớn hơn giá trị thuần có thể thực hiện được. Đối với dịch vụ cung cấp dở dang, việc lập dự phòng giảm giá được tính theo từng loại dịch vụ có mức giá riêng biệt. Tăng, giảm số dư dự phòng giảm giá hàng tồn kho cần phải trích lập tại ngày kết thúc năm tài chính được ghi nhận vào giá vốn hàng bán.

7. Chi phí trả trước

Chi phí trả trước bao gồm các chi phí thực tế đã phát sinh nhưng có liên quan đến kết quả hoạt động sản xuất kinh doanh của nhiều kỳ kế toán. Chi phí trả trước của Công ty chủ yếu là chi phí Công cụ dụng cụ và chi phí sửa chữa tài sản cố định. Các chi phí trả trước này được phân bổ trong khoảng thời gian trả trước hoặc thời gian các lợi ích kinh tế tương ứng được tạo ra từ các chi phí này.

Công cụ, dụng cụ

Các công cụ, dụng cụ đã đưa vào sử dụng được phân bổ vào chi phí theo phương pháp đường thẳng với thời gian phân bổ không quá 3 năm.

Chi phí sửa chữa tài sản cố định

Chi phí sửa chữa tài sản phát sinh một lần có giá trị lớn được phân bổ vào chi phí theo phương pháp đường thẳng trong 3 năm.

8. Tài sản cố định hữu hình

Tài sản cố định hữu hình được thể hiện theo nguyên giá trừ hao mòn lũy kế. Nguyên giá tài sản cố định hữu hình bao gồm toàn bộ các chi phí mà Công ty phải bỏ ra để có được tài sản cố định tính đến thời điểm đưa tài sản đó vào trạng thái sẵn sàng sử dụng. Các chi phí phát sinh sau ghi nhận ban đầu chỉ được ghi tăng nguyên giá tài sản cố định nếu các chi phí này chắc chắn làm tăng lợi ích kinh tế trong tương lai do sử dụng tài sản đó. Các chi phí phát sinh không thỏa mãn điều kiện trên được ghi nhận là chi phí sản xuất, kinh doanh trong năm.

Khi tài sản cố định hữu hình được bán hay thanh lý, nguyên giá và giá trị hao mòn lũy kế được xóa sổ và lãi, lỗ phát sinh do thanh lý được ghi nhận vào thu nhập hay chi phí trong năm.

Tài sản cố định hữu hình được khấu hao theo phương pháp đường thẳng dựa trên thời gian hữu dụng ước tính. Số năm khấu hao của các loại tài sản cố định hữu hình như sau:

<u>Loại tài sản cố định</u>	<u>Số năm</u>
Nhà cửa, vật kiến trúc	5 - 12
Máy móc và thiết bị	2 - 7
Phương tiện vận tải, truyền dẫn	3 - 10
Thiết bị, dụng cụ quản lý	2 - 6

CÔNG TY CỔ PHẦN DỊCH VỤ KỸ THUẬT VIỄN THÔNG

Địa chỉ: Số 4A, 4B, 4C phố Vương Thừa Vũ, phường Khương Trung, quận Thanh Xuân, TP Hà Nội.

BÁO CÁO TÀI CHÍNH TỔNG HỢP

Cho năm tài chính kết thúc ngày 31 tháng 12 năm 2021

Bản thuyết minh Báo cáo tài chính tổng hợp (tiếp theo)

9. Tài sản cố định vô hình

Tài sản cố định vô hình được thể hiện theo nguyên giá trừ hao mòn lũy kế.

Nguyên giá tài sản cố định vô hình bao gồm toàn bộ các chi phí mà Công ty phải bỏ ra để có được tài sản cố định tính đến thời điểm đưa tài sản đó vào trạng thái sẵn sàng sử dụng. Chi phí liên quan đến tài sản cố định vô hình phát sinh sau khi ghi nhận ban đầu được ghi nhận là chi phí sản xuất, kinh doanh trong kỳ trừ khi các chi phí này gắn liền với một tài sản cố định vô hình cụ thể và làm tăng lợi ích kinh tế từ các tài sản này.

Khi tài sản cố định vô hình được bán hay thanh lý, nguyên giá và giá trị hao mòn lũy kế được xóa sổ và lãi, lỗ phát sinh do thanh lý được ghi nhận vào thu nhập hay chi phí trong năm.

Tài sản cố định vô hình của Công ty bao gồm:

Quyền sử dụng đất

Quyền sử dụng đất là toàn bộ các chi phí thực tế Công ty đã chi ra có liên quan trực tiếp tới đất sử dụng, bao gồm: tiền chi ra để có quyền sử dụng đất, chi phí cho đền bù, giải phóng mặt bằng, san lấp mặt bằng, lệ phí trước bạ,... Quyền sử dụng đất không xác định thời hạn không tính khấu hao.

Chương trình phần mềm máy tính

Chi phí liên quan đến các chương trình phần mềm máy tính không phải là một bộ phận gắn kết với phần cứng có liên quan được vốn hoá. Nguyên giá của phần mềm máy tính là toàn bộ các chi phí mà Công ty đã chi ra tính đến thời điểm đưa phần mềm vào sử dụng. Phần mềm máy tính được khấu hao theo phương pháp đường thẳng trong 03 đến 05 năm.

10. Chi phí xây dựng cơ bản dở dang

Chi phí xây dựng cơ bản dở dang phản ánh các chi phí liên quan trực tiếp (bao gồm cả chi phí lãi vay có liên quan phù hợp với chính sách kế toán của Công ty) đến các tài sản đang trong quá trình xây dựng, máy móc thiết bị đang lắp đặt để phục vụ cho mục đích sản xuất, cho thuê và quản lý cũng như chi phí liên quan đến việc sửa chữa tài sản cố định đang thực hiện. Các tài sản này được ghi nhận theo giá gốc và không được tính khấu hao.

11. Các khoản nợ phải trả và chi phí phải trả

Các khoản nợ phải trả và chi phí phải trả được ghi nhận cho số tiền phải trả trong tương lai liên quan đến hàng hóa và dịch vụ đã nhận được. Chi phí phải trả được ghi nhận dựa trên các ước tính hợp lý về số tiền phải trả.

Việc phân loại các khoản phải trả là phải trả người bán, chi phí phải trả và phải trả khác được thực hiện theo nguyên tắc sau:

- Phải trả người bán phản ánh các khoản phải trả mang tính chất thương mại phát sinh từ giao dịch mua hàng hóa, dịch vụ, tài sản và người bán là đơn vị độc lập với Công ty.
- Chi phí phải trả phản ánh các khoản phải trả cho hàng hóa, dịch vụ đã nhận được từ người bán hoặc đã cung cấp cho người mua nhưng chưa chi trả do chưa có hóa đơn hoặc chưa đủ hồ sơ, tài liệu kế toán và các khoản phải trả cho người lao động về tiền lương nghỉ phép, các khoản chi phí sản xuất, kinh doanh phải trích trước.
- Phải trả khác phản ánh các khoản phải trả không có tính thương mại, không liên quan đến giao dịch mua, bán, cung cấp hàng hóa dịch vụ.

Các khoản nợ phải trả và chi phí phải trả được phân loại ngắn hạn và dài hạn trên Bảng cân đối kế toán tổng hợp căn cứ theo kỳ hạn còn lại tại ngày kết thúc năm tài chính.

12. Vốn chủ sở hữu

Vốn góp của chủ sở hữu

Vốn góp của chủ sở hữu được ghi nhận theo số vốn thực tế đã góp của các cổ đông.

CÔNG TY CỔ PHẦN DỊCH VỤ KỸ THUẬT VIỄN THÔNG

Địa chỉ: Số 4A, 4B, 4C phố Vương Thừa Vũ, phường Khương Trung, quận Thanh Xuân, TP Hà Nội.

BÁO CÁO TÀI CHÍNH TỔNG HỢP

Cho năm tài chính kết thúc ngày 31 tháng 12 năm 2021

Bản thuyết minh Báo cáo tài chính tổng hợp (tiếp theo)

Thặng dư vốn cổ phần

Thặng dư vốn cổ phần được ghi nhận theo số chênh lệch giữa giá phát hành và mệnh giá cổ phiếu khi phát hành lần đầu hoặc phát hành bổ sung, chênh lệch giữa giá tái phát hành và giá trị sổ sách của cổ phiếu quỹ và cấu phần vốn của trái phiếu chuyển đổi khi đáo hạn. Chi phí trực tiếp liên quan đến việc phát hành bổ sung cổ phiếu và tái phát hành cổ phiếu quỹ được ghi giảm thặng dư vốn cổ phần.

13. Phân phối lợi nhuận

Lợi nhuận sau thuế thu nhập doanh nghiệp được phân phối cho các cổ đông sau khi đã trích lập các quỹ theo Điều lệ của Công ty cũng như các quy định của pháp luật và đã được Đại hội đồng cổ đông phê duyệt.

Việc phân phối lợi nhuận cho các cổ đông được cân nhắc đến các khoản mục phi tiền tệ nằm trong lợi nhuận sau thuế chưa phân phối có thể ảnh hưởng đến luồng tiền và khả năng chi trả cổ tức như lãi do đánh giá lại tài sản mang đi góp vốn, lãi do đánh giá lại các khoản mục tiền tệ, các công cụ tài chính và các khoản mục phi tiền tệ khác.

Cổ tức được ghi nhận là nợ phải trả khi được Đại hội đồng cổ đông phê duyệt.

14. Ghi nhận doanh thu và thu nhập

Doanh thu cung cấp dịch vụ

Doanh thu cung cấp dịch vụ được ghi nhận khi đồng thời thỏa mãn các điều kiện sau:

- Doanh thu được xác định tương đối chắc chắn. Khi hợp đồng quy định người mua được quyền trả lại dịch vụ đã mua theo những điều kiện cụ thể, doanh thu chỉ được ghi nhận khi những điều kiện cụ thể đó không còn tồn tại và người mua không được quyền trả lại dịch vụ đã cung cấp.
- Công ty đã hoặc sẽ thu được lợi ích kinh tế từ giao dịch cung cấp dịch vụ đó.
- Xác định được phần công việc đã hoàn thành vào thời điểm báo cáo.
- Xác định được chi phí phát sinh cho giao dịch và chi phí để hoàn thành giao dịch cung cấp dịch vụ đó.

Trường hợp dịch vụ được thực hiện trong nhiều kỳ thì doanh thu được ghi nhận trong kỳ được căn cứ vào kết quả phần công việc đã hoàn thành vào ngày kết thúc kỳ kế toán.

Tiền lãi

Tiền lãi được ghi nhận trên cơ sở thời gian và lãi suất thực tế từng kỳ.

Cổ tức và lợi nhuận được chia

Cổ tức và lợi nhuận được chia được ghi nhận khi Công ty được quyền nhận cổ tức hoặc lợi nhuận từ việc góp vốn. Cổ tức được nhận bằng cổ phiếu chỉ được theo dõi số lượng cổ phiếu tăng thêm, không ghi nhận giá trị cổ phiếu nhận được.

15. Hợp đồng xây dựng

Hợp đồng xây dựng là một hợp đồng được thỏa thuận để xây dựng một tài sản hoặc tổ hợp các tài sản có liên quan chặt chẽ hay phụ thuộc lẫn nhau về mặt thiết kế, công nghệ, chức năng hoặc mục đích sử dụng cơ bản của chúng.

Khi kết quả thực hiện hợp đồng được ước tính một cách đáng tin cậy, đối với các hợp đồng xây dựng quy định nhà thầu được thanh toán theo giá trị khối lượng thực hiện: doanh thu và chi phí liên quan đến hợp đồng được ghi nhận tương ứng với phần công việc đã hoàn thành được khách hàng xác nhận và được phản ánh trên hóa đơn đã lập.

Các khoản tăng, giảm khối lượng xây lắp, các khoản thu bồi thường và các khoản thu khác chỉ được ghi nhận doanh thu khi đã được thống nhất với khách hàng.

Khi kết quả thực hiện hợp đồng xây dựng không thể ước tính được một cách đáng tin cậy:

- Doanh thu chỉ được ghi nhận tương đương với chi phí của hợp đồng đã phát sinh mà việc hoàn trả là tương đối chắc chắn.
- Chi phí của hợp đồng chỉ được ghi nhận vào chi phí khi đã phát sinh.

CÔNG TY CỔ PHẦN DỊCH VỤ KỸ THUẬT VIỄN THÔNG

Địa chỉ: Số 4A, 4B, 4C phố Vương Thừa Vũ, phường Khương Trung, quận Thanh Xuân, TP Hà Nội.

BÁO CÁO TÀI CHÍNH TỔNG HỢP

Cho năm tài chính kết thúc ngày 31 tháng 12 năm 2021

Bản thuyết minh Báo cáo tài chính tổng hợp (tiếp theo)

16. Chi phí đi vay

Chi phí đi vay bao gồm lãi tiền vay và các chi phí khác phát sinh liên quan trực tiếp đến các khoản vay. Chi phí đi vay được ghi nhận vào chi phí khi phát sinh.

17. Các khoản chi phí

Chi phí là những khoản làm giảm lợi ích kinh tế được ghi nhận tại thời điểm giao dịch phát sinh hoặc khi có khả năng tương đối chắc chắn sẽ phát sinh trong tương lai không phân biệt đã chi tiền hay chưa.

Các khoản chi phí và khoản doanh thu do nó tạo ra phải được ghi nhận đồng thời theo nguyên tắc phù hợp. Trong trường hợp nguyên tắc phù hợp xung đột với nguyên tắc thận trọng, chi phí được ghi nhận căn cứ vào bản chất và quy định của các chuẩn mực kế toán để đảm bảo phản ánh giao dịch một cách trung thực, hợp lý.

18. Thuế thu nhập doanh nghiệp

Chi phí thuế thu nhập doanh nghiệp chỉ bao gồm thuế thu nhập hiện hành, là khoản thuế được tính dựa trên thu nhập tính thuế. Thu nhập tính thuế chênh lệch so với lợi nhuận kế toán là do điều chỉnh các khoản chênh lệch tạm thời giữa thuế và kế toán, các chi phí không được trừ cũng như điều chỉnh các khoản thu nhập không phải chịu thuế và các khoản lỗ được chuyển.

19. Bên liên quan

Các bên được coi là liên quan nếu một bên có khả năng kiểm soát hoặc có ảnh hưởng đáng kể đối với bên kia trong việc ra quyết định các chính sách tài chính và hoạt động. Các bên cũng được xem là bên liên quan nếu cùng chịu sự kiểm soát chung hay chịu ảnh hưởng đáng kể chung.

Trong việc xem xét mối quan hệ của các bên liên quan, bản chất của mối quan hệ được chú trọng nhiều hơn hình thức pháp lý.

20. Báo cáo theo bộ phận

Bộ phận theo lĩnh vực kinh doanh là một phần có thể xác định riêng biệt tham gia vào quá trình sản xuất hoặc cung cấp sản phẩm, dịch vụ và có rủi ro và lợi ích kinh tế khác với các bộ phận kinh doanh khác.

Bộ phận theo khu vực địa lý là một phần có thể xác định riêng biệt tham gia vào quá trình sản xuất hoặc cung cấp sản phẩm, dịch vụ trong phạm vi một môi trường kinh tế cụ thể và có rủi ro và lợi ích kinh tế khác với các bộ phận kinh doanh trong các môi trường kinh tế khác.

Thông tin bộ phận được lập và trình bày phù hợp với chính sách kế toán áp dụng cho việc lập và trình bày Báo cáo tài chính tổng hợp của Công ty.

V. THÔNG TIN BỔ SUNG CHO CÁC KHOẢN MỤC TRÌNH BÀY TRONG BẢNG CÂN ĐỐI KẾ TOÁN TỔNG HỢP

1. Tiền và các khoản tương đương tiền

	<u>Số cuối năm</u>	<u>Số đầu năm</u>
Tiền mặt	45.167.146	188.520.388
Tiền gửi ngân hàng không kỳ hạn	9.302.513.247	3.288.724.089
Cộng	<u>9.347.680.393</u>	<u>3.477.244.477</u>

CÔNG TY CỔ PHẦN DỊCH VỤ KỸ THUẬT VIỄN THÔNG

Địa chỉ: Số 4A, 4B, 4C phố Vương Thừa Vũ, phường Khương Trung, quận Thanh Xuân, TP Hà Nội.

BÁO CÁO TÀI CHÍNH TỔNG HỢP

Cho năm tài chính kết thúc ngày 31 tháng 12 năm 2021

Bản thuyết minh Báo cáo tài chính tổng hợp (tiếp theo)

2. Các khoản đầu tư tài chính dài hạn

	Số cuối năm		Số đầu năm	
	Giá trị	Dự phòng	Giá trị	Dự phòng
Đầu tư vào công ty con	15.300.000.000	-	15.300.000.000	-
Công ty Cổ phần Công nghệ HTSV Việt Nam ⁽ⁱ⁾	15.300.000.000	-	15.300.000.000	-
Đầu tư vào công ty liên kết	14.140.000.000	-	14.140.000.000	-
Công ty Cổ phần Cấp quang Việt Nam Vina – OFC ⁽ⁱⁱ⁾	14.140.000.000	-	14.140.000.000	-
Đầu tư góp vốn vào đơn vị khác	4.930.579.710 (4.930.000.000)		4.930.579.710 (4.930.000.000)	
Công ty Cổ phần Công nghệ Cấp quang và Thiết bị Bưu điện ⁽ⁱⁱⁱ⁾	4.930.000.000 (4.930.000.000)		4.930.000.000 (4.930.000.000)	
Công ty Cổ phần Dịch vụ Kỹ thuật MobiFone ^(iv)	579.710	-	579.710	-
Cộng	34.370.579.710 (4.930.000.000)		34.370.579.710 (4.930.000.000)	

- (i) Theo Giấy chứng nhận đăng ký doanh nghiệp số 0102370063 thay đổi lần thứ 3 ngày 18 tháng 7 năm 2016 do Sở Kế hoạch và Đầu tư thành phố Hà Nội cấp, Công ty Cổ phần Công nghệ HTSV Việt Nam có vốn điều lệ là 30.272.250.000 VND. Tại ngày kết thúc năm tài chính, Công ty đã đầu tư vào Công ty Cổ phần Công nghệ HTSV Việt Nam 15.300.000.000 VND, sở hữu 1.530.000 cổ phiếu, chiếm 50,54% vốn điều lệ (không thay đổi so với số đầu năm).
- (ii) Tại ngày kết thúc năm tài chính, Công ty sở hữu 2.227.500 cổ phần, chiếm 25% vốn điều lệ của Công ty Cổ phần Cấp quang Việt Nam Vina – OFC, mệnh giá 10.000 VND/cổ phiếu, giá trị ghi sổ 6.348 VND/cổ phiếu (không thay đổi so với số đầu năm).
- (iii) Công ty Cổ phần Công nghệ Cấp quang và Thiết bị Bưu điện đang lâm vào tình trạng phá sản nên Công ty đã trích lập dự phòng tổn thất khoản đầu tư này với mức trích lập 100%.
- (iv) Tại ngày kết thúc năm tài chính, Công ty nắm giữ 80 cổ phiếu của Công ty Cổ phần Dịch vụ Kỹ thuật MobiFone. Giá trị hợp lý khoản đầu tư tại ngày kết thúc năm tài chính là 2.616.000 VND (số đầu năm: 2.240.000 VND).

Giá trị hợp lý

Đối với các khoản đầu tư có giá niêm yết, giá trị hợp lý được xác định theo giá niêm yết tại ngày kết thúc năm tài chính. Công ty chưa xác định giá trị hợp lý của các khoản đầu tư không có giá niêm yết do chưa có hướng dẫn cụ thể về việc xác định giá trị hợp lý.

Tình hình hoạt động của công ty con và công ty liên kết

Các công ty con và công ty liên kết đang hoạt động kinh doanh bình thường, không có thay đổi lớn so với năm trước.

Dự phòng cho các khoản đầu tư góp vốn vào đơn vị khác

Công ty không phát sinh trích lập/(hoàn nhập) dự phòng cho các khoản đầu tư góp vốn vào đơn vị khác trong năm.

Giao dịch với công ty con và công ty liên kết

Trong năm, Công ty phát sinh giao dịch nhận cổ tức từ Công ty Cổ phần Cấp quang Việt Nam Vina – OFC là công ty liên kết với số tiền là 822.974.418 VND (năm trước là 712.018.751 VND).

CÔNG TY CỔ PHẦN DỊCH VỤ KỸ THUẬT VIỄN THÔNG

Địa chỉ: Số 4A, 4B, 4C phố Vương Thừa Vũ, phường Khương Trung, quận Thanh Xuân, TP Hà Nội.

BÁO CÁO TÀI CHÍNH TỔNG HỢP

Cho năm tài chính kết thúc ngày 31 tháng 12 năm 2021

Bản thuyết minh Báo cáo tài chính tổng hợp (tiếp theo)

3. Phải thu ngắn hạn của khách hàng

	<u>Số cuối năm</u>	<u>Số đầu năm</u>
<i>Phải thu các bên liên quan</i>	<i>145.024.000</i>	<i>145.024.000</i>
Công ty Cổ phần Công nghệ HTSV Việt Nam	145.024.000	145.024.000
<i>Phải thu các khách hàng khác</i>	<i>35.751.934.775</i>	<i>54.454.402.952</i>
Trung tâm Mạng lưới MobiFone Miền Bắc - Tổng Công ty Viễn thông MobiFone	6.159.462.515	7.907.665.745
Trung tâm Mạng lưới MobiFone Miền Trung - Tổng Công ty Viễn thông MobiFone	4.563.074.204	5.460.291.145
Trung tâm Hạ tầng mạng miền Trung – Chi nhánh Tổng Công ty Hạ tầng mạng	5.891.432.302	381.465.593
Trung tâm Mạng lưới MobiFone Miền Nam - Tổng Công ty Viễn thông MobiFone	6.956.753.283	3.419.062.351
Ban Quản lý Dự án Hạ Tầng 3 - Chi nhánh Tổng Công ty Viễn thông Mobifone	1.034.368.379	9.858.981.110
Công ty Cổ phần Xây lắp Nam Việt	-	5.727.182.605
Các khách hàng khác	11.146.844.092	21.699.754.403
Cộng	<u>35.896.958.775</u>	<u>54.599.426.952</u>

4. Trả trước cho người bán ngắn hạn

	<u>Số cuối năm</u>	<u>Số đầu năm</u>
<i>Trả trước cho người bán khác</i>	<i>756.735.869</i>	<i>987.068.878</i>
Công ty Cổ phần Dịch vụ Thương mại Nhà Việt	-	150.000.000
Công ty TNHH Y tế Hồng Ngọc	115.000.000	115.000.000
Công ty TNHH Kỹ thuật CTM Việt Nam	130.000.000	130.000.000
Các nhà cung cấp khác	511.735.869	592.068.878
Cộng	<u>756.735.869</u>	<u>987.068.878</u>

5. Phải thu khác

5a. Phải thu ngắn hạn khác

	<u>Số cuối năm</u>		<u>Số đầu năm</u>	
	<u>Giá trị</u>	<u>Dự phòng</u>	<u>Giá trị</u>	<u>Dự phòng</u>
<i>Phải thu các bên liên quan</i>	<i>359.000.000</i>	-	<i>359.000.000</i>	-
Công ty Cổ phần Công nghệ HTSV Việt Nam - Cổ tức	359.000.000	-	359.000.000	-
<i>Phải thu các tổ chức và cá nhân khác</i>	<i>58.694.820.751</i>	<i>(5.512.626.280)</i>	<i>58.248.708.904</i>	<i>(5.512.626.280)</i>
Phải thu cán bộ công nhân viên	2.754.763.979	(1.919.569.484)	2.697.654.853	(1.919.569.484)
Tạm ứng	1.703.512.274	-	3.903.083.312	-
Cầm cố, ký quỹ, ký cược	352.151.563	-	1.141.220.086	-
Các khoản phải thu tại Chi nhánh Hồ Chí Minh	15.718.969.721	-	15.718.969.721	-
Các khoản phải thu ngắn hạn khác	35.161.350.381	(3.593.056.796)	34.787.780.932	(3.593.056.796)
Cộng	<u>56.049.747.918</u>	<u>(5.512.626.280)</u>	<u>58.607.708.904</u>	<u>(5.512.626.280)</u>

5b. Phải thu dài hạn khác

Là khoản ký quỹ, ký cược dài hạn.

CÔNG TY CỔ PHẦN DỊCH VỤ KỸ THUẬT VIỄN THÔNG

Địa chỉ: Số 4A, 4B, 4C phố Vương Thừa Vũ, phường Khương Trung, quận Thanh Xuân, TP Hà Nội.

BÁO CÁO TÀI CHÍNH TỔNG HỢP

Cho năm tài chính kết thúc ngày 31 tháng 12 năm 2021

Bản thuyết minh Báo cáo tài chính tổng hợp (tiếp theo)

6. Nợ xấu

Các khoản nợ xấu sau đây đều được xác định là không còn giá trị thu hồi, đã được trích lập dự phòng tổn thất 100%:

	<u>Số cuối năm</u>	<u>Số đầu năm</u>
Nghiêm Xuân Bình - Phải thu tạm ứng công trình	1.145.857.811	1.145.857.811
Đình Châu Giang - Phải thu tạm ứng công trình	203.814.768	203.814.768
Phải thu do chi quá tiền lương của Xí nghiệp Tư vấn Thiết kế đã giải thể	1.499.798.702	1.499.798.702
Phải thu các tổ chức và cá nhân khác	3.128.088.677	3.128.088.677
Cộng	<u>5.977.559.958</u>	<u>5.977.559.958</u>

Tình hình biến động dự phòng nợ phải thu khó đòi như sau:

	<u>Năm nay</u>	<u>Năm trước</u>
Số đầu năm	5.977.559.958	6.036.006.195
Giảm khác	-	(58.446.237)
Số cuối năm	<u>5.977.559.958</u>	<u>5.977.559.958</u>

7. Tài sản thiếu chờ xử lý

Là hàng tồn kho thiếu chờ xử lý tại Chi nhánh Cần Thơ.

8. Hàng tồn kho

	<u>Số cuối năm</u>		<u>Số đầu năm</u>	
	<u>Giá gốc</u>	<u>Dự phòng</u>	<u>Giá gốc</u>	<u>Dự phòng</u>
Nguyên liệu, vật liệu	8.050.535.340	(2.265.154.138)	7.981.042.828	(2.265.154.138)
Công cụ, dụng cụ	37.296.400	-	37.296.400	-
Chi phí sản xuất, kinh doanh dở dang	47.011.081.782	-	43.492.340.870	-
Hàng hóa	751.240.604	-	751.240.604	-
Cộng	<u>55.850.154.126</u>	<u>(2.265.154.138)</u>	<u>52.261.920.702</u>	<u>(2.265.154.138)</u>

Trong năm, Công ty không phát sinh trích lập/(hoàn nhập) dự phòng giảm giá hàng tồn kho.

9. Chi phí trả trước dài hạn

	<u>Số cuối năm</u>	<u>Số đầu năm</u>
Chi phí công cụ dụng cụ	552.083.332	662.500.000
Chi phí sửa chữa	137.693.812	216.375.988
Các chi phí khác	24.000.000	24.000.000
Cộng	<u>713.777.144</u>	<u>902.875.988</u>

CÔNG TY CỔ PHẦN DỊCH VỤ KỸ THUẬT VIỄN THÔNG

Địa chỉ: Số 4A, 4B, 4C phố Vương Thừa Vũ, phường Khương Trung, quận Thanh Xuân, TP Hà Nội.

BÁO CÁO TÀI CHÍNH TỔNG HỢP

Cho năm tài chính kết thúc ngày 31 tháng 12 năm 2021

Bản thuyết minh Báo cáo tài chính tổng hợp (tiếp theo)

10. Tài sản cố định hữu hình

	<u>Nhà cửa, vật kiến trúc</u>	<u>Máy móc và thiết bị</u>	<u>Phương tiện vận tải, truyền dẫn</u>	<u>Thiết bị, dụng cụ quản lý</u>	<u>Cộng</u>
Nguyên giá					
Số đầu năm	7.941.262.795	24.315.412.447	9.557.451.459	799.950.770	42.614.077.471
Số cuối năm	7.941.262.795	24.315.412.447	9.557.451.459	799.950.770	42.614.077.471
<i>Trong đó:</i>					
Đã khấu hao hết nhưng vẫn còn sử dụng	7.941.262.795	21.605.486.442	3.497.273.459	799.950.770	33.843.973.466
Chờ thanh lý	-	-	-	-	-
Giá trị hao mòn					
Số đầu năm	7.941.262.795	22.626.011.294	7.599.097.278	799.950.770	38.966.322.137
Khấu hao trong năm	-	451.473.840	745.321.752	-	1.196.795.592
Số cuối năm	7.941.262.795	23.077.485.133	8.344.419.030	799.950.770	40.163.117.729
Giá trị còn lại					
Số đầu năm	-	1.690.907.552	1.958.354.181	-	3.647.755.334
Số cuối năm	-	1.237.927.314	1.213.032.429	-	2.450.959.742
<i>Trong đó:</i>					
Tạm thời chưa sử dụng	-	-	-	-	-
Đang chờ thanh lý	-	-	-	-	-

Một số tài sản cố định hữu hình có giá trị còn lại theo sổ sách là 1.145.789.415 VND đã được thế chấp để đảm bảo cho các khoản vay của Công ty tại Ngân hàng TMCP Bản Việt – Chi nhánh Thăng Long (xem thuyết minh số V.18).

11. Tài sản cố định vô hình

	<u>Quyền sử dụng đất (*)</u>	<u>Chương trình phần mềm</u>	<u>Cộng</u>
Nguyên giá			
Số đầu năm	19.994.237.818	205.000.000	20.199.237.818
Số cuối năm	19.994.237.818	205.000.000	20.199.237.818
<i>Trong đó:</i>			
Đã khấu hao hết nhưng vẫn còn sử dụng	-	205.000.000	205.000.000
Giá trị hao mòn			
Số đầu năm	-	199.750.000	199.750.000
Khấu hao trong năm	-	5.250.000	5.250.000
Số cuối năm	-	205.000.000	205.000.000
Giá trị còn lại			
Số đầu năm	19.994.237.818	5.250.000	19.999.487.818
Số cuối năm	19.994.237.818	-	19.994.237.818
<i>Trong đó:</i>			
Tạm thời không sử dụng	-	-	-
Đang chờ thanh lý	-	-	-

CÔNG TY CỔ PHẦN DỊCH VỤ KỸ THUẬT VIỄN THÔNG

Địa chỉ: Số 4A, 4B, 4C phố Vương Thừa Vũ, phường Khương Trung, quận Thanh Xuân, TP Hà Nội.

BÁO CÁO TÀI CHÍNH TỔNG HỢP

Cho năm tài chính kết thúc ngày 31 tháng 12 năm 2021

Bản thuyết minh Báo cáo tài chính tổng hợp (tiếp theo)

(*) Là quyền sử dụng đất 245,4 m² tại số 4A, 4B, 4C Vương Thừa Vũ, quận Thanh Xuân, Thành phố Hà Nội, không xác định thời hạn nên không trích khấu hao. Quyền sử dụng đất này được thế chấp để đảm bảo cho các khoản vay của Ngân hàng TMCP Quân đội – Chi nhánh Ba Đình (xem thuyết minh số V.18).

12. Chi phí xây dựng cơ bản dở dang

Là chi phí xây dựng công trình trụ sở Chi nhánh Cần Thơ.

13. Phải trả người bán ngắn hạn

	<u>Số cuối năm</u>	<u>Số đầu năm</u>
<i>Phải trả các nhà cung cấp khác</i>	51.409.055.006	54.141.749.902
Công ty TNHH ZTE HK (VIETNAM) (*)	17.618.728.908	17.618.728.908
Công ty Cổ phần Viễn thông Điện tử Vinacap	866.413.963	12.402.465.873
Tornado Industrial Co.,Ltd	5.809.687.110	5.809.687.110
Các nhà cung cấp khác	27.114.225.025	18.310.868.011
Cộng	51.409.055.006	54.141.749.902

(*) Khoản nợ phải trả phát sinh từ năm 2019, 2020 và đã quá hạn thanh toán theo hợp đồng. Năm 2021, Công ty TNHH ZTE HK (VIETNAM) đã kiện Công ty ra Trung tâm Trọng tài quốc tế Việt Nam (xem thêm Thuyết minh VII.3).

14. Người mua trả tiền trước ngắn hạn

	<u>Số cuối năm</u>	<u>Số đầu năm</u>
<i>Trả trước của các bên liên quan</i>	111.204.869	111.204.869
Công ty Cổ phần Công nghệ HTSV Việt Nam	111.204.869	111.204.869
<i>Trả trước của các khách hàng khác</i>	189.929.000	1.854.961.741
Nguyễn Minh Ngọc	150.000.000	150.000.000
Ban Quản lý Dự án Hạ tầng 3 - Chi nhánh Tổng Công ty Viễn thông Mobifone	-	640.289.578
Trung tâm Mạng lưới Mobifone miền Nam - Chi nhánh Tổng Công ty Viễn Thông Mobifone	-	1.012.638.844
Các khách hàng khác	39.929.000	52.033.319
Cộng	301.133.869	1.966.166.610

15. Thuế và các khoản phải nộp Nhà nước

	<u>Số đầu năm</u>		<u>Số phát sinh trong năm</u>		<u>Số cuối năm</u>	
	<u>Phải nộp</u>	<u>Phải thu</u>	<u>Số phải nộp</u>	<u>Số đã thực nộp</u>	<u>Phải nộp</u>	<u>Phải thu</u>
Thuế GTGT hàng bán nội địa	4.154.770.543	4.840.527	2.722.836.234	(4.344.429.856)	2.533.176.921	4.840.527
Thuế thu nhập doanh nghiệp	248.645.469	-	11.329.237	(234.619.400)	25.355.306	-
Thuế thu nhập cá nhân	80.200.209	6.554.612	49.910.761	(40.814.752)	89.296.218	6.554.612
Thuế môn bài	-	-	8.000.000	(8.000.000)	-	-
Các loại thuế khác	-	393.920.637	-	-	-	393.920.637
Phạt chậm nộp thuế	-	-	416.496.166	(416.496.166)	-	-
Cộng	4.483.616.221	405.315.776	3.208.572.398	(5.044.360.174)	2.647.828.445	405.315.776

Thuế giá trị gia tăng

Công ty nộp thuế giá trị gia tăng theo phương pháp khấu trừ với thuế suất 10%.

Thuế thu nhập doanh nghiệp

Công ty phải nộp thuế thu nhập doanh nghiệp cho các khoản thu nhập tính thuế với thuế suất 20%

CÔNG TY CỔ PHẦN DỊCH VỤ KỸ THUẬT VIỄN THÔNG

Địa chỉ: Số 4A, 4B, 4C phố Vương Thừa Vũ, phường Khương Trung, quận Thanh Xuân, TP Hà Nội.

BÁO CÁO TÀI CHÍNH TỔNG HỢP

Cho năm tài chính kết thúc ngày 31 tháng 12 năm 2021

Bản thuyết minh Báo cáo tài chính tổng hợp (tiếp theo)

Thuế thu nhập doanh nghiệp phải nộp trong năm được dự tính như sau:

	<u>Năm nay</u>	<u>Năm trước</u>
Tổng lợi nhuận kế toán trước thuế	414.373.365	134.065.212
Các khoản điều chỉnh tăng, giảm lợi nhuận kế toán để xác định lợi nhuận chịu thuế thu nhập doanh nghiệp:	489.524.174	1.088.040.791
- Các khoản điều chỉnh tăng	489.524.174	1.088.040.791
<i>Các khoản phạt thuế, bảo hiểm</i>	<i>416.496.166</i>	<i>1.010.020.888</i>
<i>Chi phí khấu hao xe trên 1,6 tỷ đồng</i>	<i>73.028.008</i>	<i>73.028.008</i>
<i>Lãi vay cá nhân vượt trần</i>	<i>-</i>	<i>4.991.895</i>
- Các khoản điều chỉnh giảm	-	-
Thu nhập chịu thuế	903.897.539	1.222.106.003
Thu nhập miễn thuế (cổ tức)	(822.974.418)	(712.018.751)
Thu nhập tính thuế	80.923.121	510.087.252
Thuế suất thuế thu nhập doanh nghiệp	20%	20%
Thuế thu nhập doanh nghiệp phải nộp theo thuế suất phổ thông	16.184.624	102.017.450
Thuế thu nhập doanh nghiệp được miễn, giảm^(*)	(4.855.387)	(30.605.235)
Tổng thuế thu nhập doanh nghiệp phải nộp	11.329.237	71.412.215

(*) Công ty được giảm 30% số thuế TNDN phải nộp của kỳ tính thuế TNDN năm 2020 đối với trường hợp doanh nghiệp có tổng doanh thu năm 2020 không quá 200 tỷ đồng theo Nghị định 114/2020/NĐ-CP ngày 25 tháng 9 năm 2020 của Chính phủ quy định chi tiết thi hành Nghị quyết số 116/2020/QH14 của Quốc hội về giảm thuế TNDN phải nộp của năm 2020 đối với doanh nghiệp, hợp tác xã, đơn vị sự nghiệp và tổ chức khác.

Công ty được giảm 30% số thuế TNDN phải nộp của kỳ tính thuế TNDN năm 2021 đối với trường hợp doanh nghiệp có tổng doanh thu năm 2021 không quá 200 tỷ đồng và doanh thu trong kỳ tính thuế năm 2021 giảm so với doanh thu trong kỳ tính thuế năm 2019 theo Nghị định 92/2021/NĐ-CP ngày 27 tháng 10 năm 2021 của Chính phủ quy định chi tiết thi hành Nghị quyết số 406/NQ-UBTVQH15 ngày 19 tháng 10 năm 2021 của Ủy ban Thường vụ Quốc hội ban hành một số giải pháp nhằm hỗ trợ doanh nghiệp, người dân chịu tác động của dịch Covid-19.

Việc xác định thuế thu nhập doanh nghiệp phải nộp của Công ty được căn cứ vào các quy định hiện hành về thuế. Tuy nhiên, những quy định này thay đổi theo từng thời kỳ và các quy định về thuế đối với nhiều loại giao dịch khác nhau có thể được giải thích theo nhiều cách khác nhau. Do vậy số thuế được trình bày trên Báo cáo tài chính tổng hợp có thể sẽ thay đổi khi cơ quan thuế kiểm tra.

Các loại thuế khác

Công ty kê khai và nộp theo quy định.

16. Chi phí phải trả ngắn hạn

Là chi phí trích trước giá vốn các công trình.

CÔNG TY CỔ PHẦN DỊCH VỤ KỸ THUẬT VIỄN THÔNG

Địa chỉ: Số 4A, 4B, 4C phố Vương Thừa Vũ, phường Khương Trung, quận Thanh Xuân, TP Hà Nội.

BÁO CÁO TÀI CHÍNH TỔNG HỢP

Cho năm tài chính kết thúc ngày 31 tháng 12 năm 2021

Bản thuyết minh Báo cáo tài chính tổng hợp (tiếp theo)

17. Phải trả khác

17a. Phải trả ngắn hạn khác

	Số cuối năm	Số đầu năm
<i>Phải trả các bên khác</i>	27.765.078.100	32.577.271.499
Kinh phí công đoàn	1.269.831.998	1.114.594.566
Bảo hiểm xã hội, bảo hiểm y tế, bảo hiểm thất nghiệp	2.815.443.256	1.747.245.857
Nhận ký quỹ, ký cược ngắn hạn	118.887.181	111.068.065
Cổ tức, lợi nhuận phải trả	1.131.369.189	1.131.742.484
Phải trả cán bộ công nhân viên về chi phí thực hiện công trình	7.821.185.670	14.448.257.455
Phải trả ngắn hạn khác tại Chi nhánh Hồ Chí Minh	11.441.247.386	11.441.247.386
Các khoản phải trả ngắn hạn khác	3.167.113.420	2.583.115.686
Cộng	27.765.078.100	32.577.271.499

17b. Phải trả dài hạn khác

Là khoản nhận ký quỹ, ký cược dài hạn.

18. Vay

18a. Vay ngắn hạn

	Số cuối năm	Số đầu năm
<i>Vay ngắn hạn bên liên quan ⁽ⁱ⁾</i>	6.345.000.000	-
Ông Lâm Vũ Hoàng Tùng	5.515.000.000	-
Ông Nguyễn Xuân Hiền	830.000.000	-
<i>Vay ngắn hạn ngân hàng</i>	21.668.596.272	23.768.324.544
Ngân hàng TMCP Quân đội – Chi nhánh Ba Đình ⁽ⁱⁱ⁾	20.681.678.391	18.329.752.124
Ngân hàng TMCP Bản Việt – Chi nhánh Thăng Long ⁽ⁱⁱⁱ⁾	986.917.881	-
Ngân hàng TMCP Tiên Phong – Chi nhánh Thanh Xuân	-	5.438.572.420
<i>Vay ngắn hạn các cá nhân ⁽ⁱ⁾</i>	1.550.488.900	2.845.710.000
<i>Vay dài hạn đến hạn trả (xem thuyết minh số V.18b)</i>	-	576.872.028
Cộng	29.564.085.172	27.190.906.572

Công ty có khả năng trả được các khoản vay ngắn hạn.

- (i) Vay không có tài sản đảm bảo của cá nhân để phục vụ sản xuất kinh doanh với lãi suất từ 0% - 12%/ năm.
- (ii) Khoản vay Ngân hàng TMCP Quân đội – Chi nhánh Ba Đình để phục vụ sản xuất kinh doanh với lãi suất theo từng khế ước. Khoản vay này được đảm bảo bằng việc thế chấp quyền sở hữu nhà ở, quyền sử dụng đất tại số 4B – 4C Vương Thừa Vũ, quận Thanh Xuân, Hà Nội và một số khoản phải thu với Tổng Công ty Viễn thông Mobifone và các đơn vị thành viên.
- (iii) Khoản vay Ngân hàng TMCP Bản Việt – Chi nhánh Thăng Long để phục vụ sản xuất kinh doanh với lãi suất theo từng khế ước. Khoản vay này được đảm bảo bằng tài sản bao gồm xe ô tô thuộc sở hữu của Công ty và một số khoản phải thu với Tổng Công ty Viễn thông Mobifone và các đơn vị thành viên.

Chi tiết số phát sinh về các khoản vay ngắn hạn trong năm như sau:

	Số đầu năm	Số tiền vay phát sinh trong năm	Số tiền vay đã trả trong năm	Số cuối năm
Vay ngắn hạn bên liên quan	-	12.555.000.000	(6.210.000.000)	6.345.000.000
Vay ngắn hạn ngân hàng	23.768.324.544	42.056.648.663	(44.156.376.935)	21.668.596.272
Vay ngắn hạn các cá nhân	2.845.710.000	450.000.000	(1.745.221.100)	1.550.488.900
Vay dài hạn đến hạn trả	576.872.028	-	(576.872.028)	-
Cộng	27.190.906.572	55.061.648.663	(52.688.470.063)	29.564.085.172

CÔNG TY CỔ PHẦN DỊCH VỤ KỸ THUẬT VIỄN THÔNG

Địa chỉ: Số 4A, 4B, 4C phố Vương Thừa Vũ, phường Khương Trung, quận Thanh Xuân, TP Hà Nội.

BÁO CÁO TÀI CHÍNH TỔNG HỢP

Cho năm tài chính kết thúc ngày 31 tháng 12 năm 2021

Bản thuyết minh Báo cáo tài chính tổng hợp (tiếp theo)

18b. Vay dài hạn

Là khoản vay Ngân hàng TMCP Quân đội - Chi nhánh Ba Đình để mua thiết bị đo tín hiệu mạng thông tin di động với lãi suất thả nổi, thời hạn vay 02 năm kể từ ngày tiếp theo của ngày giải ngân đầu tiên (ngày 16 tháng 9 năm 2020). Số tiền vay được hoàn trả hàng tháng. Khoản vay này được đảm bảo bằng việc thế chấp quyền sở hữu nhà ở, quyền sử dụng đất tại số 4B – 4C Vương Thừa Vũ, quận Thanh Xuân, Hà Nội và tài sản hình thành từ vốn vay (xem thuyết minh số V.10 và V.11). Công ty đã tất toán toàn bộ khoản vay trong năm.

Công ty có khả năng trả được các khoản vay dài hạn.

Chi tiết số phát sinh về các khoản vay dài hạn trong năm như sau:

	Năm nay	Năm trước
Số đầu năm	384.581.162	152.311.500
Số tiền vay phát sinh trong năm	-	1.140.650.000
Kết chuyển sang vay và nợ ngắn hạn	-	(576.872.028)
Số tiền vay đã trả trong năm	(384.581.162)	(331.508.310)
Số cuối năm	-	384.581.162

Kỳ hạn thanh toán các khoản vay dài hạn như sau:

	Số cuối năm	Số đầu năm
Từ 1 năm trở xuống	-	576.872.028
Trên 1 năm đến 5 năm	-	384.581.162
Cộng	-	961.453.190

19. Vốn chủ sở hữu

19a. Bảng đối chiếu biến động của vốn chủ sở hữu

	Vốn góp của chủ sở hữu	Thặng dư vốn cổ phần	Quỹ đầu tư phát triển	Quỹ khác thuộc vốn chủ sở hữu	Lợi nhuận sau thuế chưa phân phối	Cộng
Số đầu năm trước	48.000.000.000	32.663.796.276	100.057.499	36.614.084	(95.088.766)	80.705.379.093
Lợi nhuận trong năm trước	-	-	-	-	62.652.997	62.652.997
Số dư cuối năm trước	48.000.000.000	32.663.796.276	100.057.499	36.614.084	(32.435.769)	80.768.032.090
Số dư đầu năm nay	48.000.000.000	32.663.796.276	100.057.499	36.614.084	(32.435.769)	80.768.032.090
Lợi nhuận trong năm nay	-	-	-	-	403.044.128	403.044.128
Số dư cuối năm nay	48.000.000.000	32.663.796.276	100.057.499	36.614.084	370.608.359	81.171.076.218

19b. Chi tiết vốn góp của chủ sở hữu

	Số cuối năm	Số đầu năm
Tập đoàn Bưu chính Viễn thông Việt Nam	15.750.000.000	15.750.000.000
Các cổ đông khác	32.250.000.000	32.250.000.000
Cộng	48.000.000.000	48.000.000.000

19c. Cổ phiếu

	Số cuối năm	Số đầu năm
Số lượng cổ phiếu phổ thông đăng ký phát hành	4.800.000	4.800.000
Số lượng cổ phiếu phổ thông đã phát hành	4.800.000	4.800.000
Số lượng cổ phiếu phổ thông đang lưu hành	4.800.000	4.800.000

Mệnh giá cổ phiếu đang lưu hành: 10.000 VND.

CÔNG TY CỔ PHẦN DỊCH VỤ KỸ THUẬT VIỄN THÔNG

Địa chỉ: Số 4A, 4B, 4C phố Vương Thừa Vũ, phường Khương Trung, quận Thanh Xuân, TP Hà Nội.

BÁO CÁO TÀI CHÍNH TỔNG HỢP

Cho năm tài chính kết thúc ngày 31 tháng 12 năm 2021

Bản thuyết minh Báo cáo tài chính tổng hợp (tiếp theo)

20. Các khoản mục ngoài Bảng cân đối kế toán tổng hợp

Ngoại tệ các loại

Tại ngày kết thúc năm tài chính, tiền và các khoản tương đương tiền bao gồm 243,56 USD (số đầu năm là 248,78 USD).

VI. THÔNG TIN BỔ SUNG CHO CÁC KHOẢN MỤC TRÌNH BÀY TRONG BÁO CÁO KẾT QUẢ HOẠT ĐỘNG KINH DOANH TỔNG HỢP

1. Doanh thu bán hàng và cung cấp dịch vụ

	<u>Năm nay</u>	<u>Năm trước</u>
Doanh thu bán hàng hóa	-	10.443.672.727
Doanh thu cung cấp dịch vụ	19.138.122.457	29.849.752.330
Doanh thu hoạt động xây lắp	36.422.725.032	25.436.437.330
Cộng	<u>55.560.847.489</u>	<u>65.729.862.387</u>

2. Giá vốn hàng bán

	<u>Năm nay</u>	<u>Năm trước</u>
Giá vốn của hàng hóa đã bán	-	9.916.720.700
Giá vốn của dịch vụ đã cung cấp	18.764.576.711	27.458.636.082
Giá vốn của hoạt động xây lắp	29.039.145.088	17.331.862.499
Cộng	<u>47.803.721.799</u>	<u>54.707.219.281</u>

3. Doanh thu hoạt động tài chính

	<u>Năm nay</u>	<u>Năm trước</u>
Lãi tiền gửi không kỳ hạn	1.623.902	2.341.488
Cổ tức, lợi nhuận được chia	822.974.418	712.018.751
Cộng	<u>824.598.320</u>	<u>714.360.239</u>

4. Chi phí tài chính

	<u>Năm nay</u>	<u>Năm trước</u>
Chi phí lãi vay	1.803.893.639	3.256.369.447
Lỗ chênh lệch tỷ giá do đánh giá lại các khoản mục tiền tệ có gốc ngoại tệ	-	1.162.358
Cộng	<u>1.803.893.639</u>	<u>3.257.531.805</u>

5. Chi phí bán hàng

	<u>Năm nay</u>	<u>Năm trước</u>
Chi phí dịch vụ mua ngoài	81.724.790	623.984.721
Các chi phí khác	49.154.546	63.236.365
Cộng	<u>130.879.336</u>	<u>687.221.086</u>

6. Chi phí quản lý doanh nghiệp

	<u>Năm nay</u>	<u>Năm trước</u>
Chi phí cho nhân viên	2.630.485.874	2.451.654.882
Chi phí đồ dùng văn phòng	38.798.503	225.125.455
Chi phí khấu hao tài sản cố định	1.025.898.720	1.098.266.385
Thuế, phí và lệ phí	7.000.000	25.630.000
Chi phí dịch vụ mua ngoài	1.206.445.726	1.755.371.540
Các chi phí khác	657.052.681	1.029.880.736
Cộng	<u>5.565.681.504</u>	<u>6.585.928.998</u>

CÔNG TY CỔ PHẦN DỊCH VỤ KỸ THUẬT VIỄN THÔNG

Địa chỉ: Số 4A, 4B, 4C phố Vương Thừa Vũ, phường Khương Trung, quận Thanh Xuân, TP Hà Nội.

BÁO CÁO TÀI CHÍNH TỔNG HỢP

Cho năm tài chính kết thúc ngày 31 tháng 12 năm 2021

Bản thuyết minh Báo cáo tài chính tổng hợp (tiếp theo)

7. Chi phí khác

	<u>Năm nay</u>	<u>Năm trước</u>
Thuế, bảo hiểm bị phạt, bị truy thu	416.496.166	1.010.020.888
Phạt vi phạm hợp đồng	250.400.000	-
Chi phí khác	-	65.417.174
Cộng	<u>666.896.166</u>	<u>1.075.438.062</u>

8. Lãi trên cổ phiếu

Thông tin về lãi trên cổ phiếu được trình bày trên Báo cáo tài chính hợp nhất.

9. Chi phí sản xuất kinh doanh theo yếu tố

	<u>Năm nay</u>	<u>Năm trước</u>
Chi phí nguyên liệu, vật liệu	20.976.477.654	25.016.973.390
Chi phí nhân công	12.112.010.483	15.247.691.516
Chi phí khấu hao tài sản cố định	1.202.045.592	1.119.170.014
Chi phí dịch vụ mua ngoài	17.373.087.805	19.252.661.889
Chi phí khác	1.836.661.105	1.118.747.101
Cộng	<u>53.500.282.639</u>	<u>61.980.369.365</u>

VII. NHỮNG THÔNG TIN KHÁC

1. Giao dịch và số dư với các bên liên quan

Các bên liên quan với Công ty bao gồm: các thành viên quản lý chủ chốt, các cá nhân có liên quan với các thành viên quản lý chủ chốt và các bên liên quan khác.

1a. Giao dịch và số dư với các thành viên quản lý chủ chốt và các cá nhân có liên quan với các thành viên quản lý chủ chốt

Các thành viên quản lý chủ chốt gồm: các thành viên Hội đồng quản trị, Ban kiểm soát và các thành viên Ban Tổng Giám đốc. Các cá nhân có liên quan với các thành viên quản lý chủ chốt là các thành viên mật thiết trong gia đình các thành viên quản lý chủ chốt.

Giao dịch với các thành viên quản lý chủ chốt và các cá nhân có liên quan với các thành viên quản lý chủ chốt

Công ty không phát sinh giao dịch bán hàng và cung cấp dịch vụ cho các thành viên quản lý chủ chốt và các cá nhân có liên quan với các thành viên quản lý chủ chốt và chỉ phát sinh các giao dịch sau với các thành viên Hội đồng quản trị và Ban điều hành:

	<u>Năm nay</u>	<u>Năm trước</u>
Ông Lâm Vũ Hoàng Tùng		
<i>Vay không lãi suất</i>	<i>10.955.000.000</i>	-
<i>Trả nợ vay</i>	<i>5.440.000.000</i>	-
Ông Nguyễn Xuân Hiền		
<i>Vay không lãi suất</i>	<i>1.600.000.000</i>	-
<i>Trả nợ vay</i>	<i>770.000.000</i>	-

Công nợ với các thành viên quản lý chủ chốt và các cá nhân có liên quan với các thành viên quản lý chủ chốt

Công nợ với các thành viên quản lý chủ chốt và các cá nhân có liên quan với các thành viên quản lý chủ chốt được trình bày tại các thuyết minh số V.18a.

CÔNG TY CỔ PHẦN DỊCH VỤ KỸ THUẬT VIỄN THÔNG

Địa chỉ: Số 4A, 4B, 4C phố Vương Thừa Vũ, phường Khương Trung, quận Thanh Xuân, TP Hà Nội.

BÁO CÁO TÀI CHÍNH TỔNG HỢP

Cho năm tài chính kết thúc ngày 31 tháng 12 năm 2021

Bản thuyết minh Báo cáo tài chính tổng hợp (tiếp theo)

Thu nhập của các thành viên quản lý chủ chốt

Thu nhập của các thành viên quản lý chủ chốt chỉ có lương như sau:

	<u>Năm nay</u>	<u>Năm trước</u>
Ông Nguyễn Xuân Hiền - Phó Chủ tịch HĐQT/Tổng Giám đốc (từ ngày 28/09/2021)	89.203.636	-
Ông Phan Sỹ Kiên – Phó Chủ tịch HĐQT/Tổng Giám đốc (đến ngày 28/09/2021)	93.240.000	600.780.000
Ông Đặng Quang Trung - Phó Tổng Giám đốc	316.321.091	446.416.364
Ông Lê Anh Toàn - Phó Tổng giám đốc	321.855.273	451.670.909
Ông Lâm Vũ Hoàng Tùng - Phó Tổng Giám đốc (từ ngày 17/3/2021)	240.976.364	-
Cộng	<u>1.061.596.364</u>	<u>1.498.867.273</u>

Các thành viên khác trong Hội đồng quản trị và thành viên Ban kiểm soát không hưởng thù lao.

1b. Giao dịch và số dư với các bên liên quan khác

Các bên liên quan khác với Công ty gồm:

<u>Bên liên quan khác</u>	<u>Mối quan hệ</u>
Tập đoàn Bưu chính Viễn thông Việt Nam	Cổ đông lớn
Công ty Cổ phần Công nghệ HTSV Việt Nam	Công ty con
Công ty Cổ phần Cấp quang Việt Nam – (VINA OFC)	Công ty liên kết

Giao dịch với các bên liên quan khác

Ngoài giao dịch với công ty liên kết được trình bày ở thuyết minh V.2, Công ty không phát sinh giao dịch với các bên liên quan khác.

Công nợ với các bên liên quan khác

Công nợ với các bên liên quan khác được trình bày tại các thuyết minh số V.3, V.5a.

2. Thông tin về bộ phận

Báo cáo bộ phận chính yếu là theo lĩnh vực kinh doanh do các hoạt động kinh doanh của Công ty được tổ chức và quản lý theo tính chất của sản phẩm và dịch vụ cung cấp với mỗi một bộ phận là một đơn vị kinh doanh cung cấp các sản phẩm khác nhau và phục vụ cho các thị trường khác nhau.

2a. Thông tin về lĩnh vực kinh doanh

Công ty có các lĩnh vực kinh doanh chính sau:

- Lĩnh vực thương mại: bán buôn vật tư, máy móc và thiết bị viễn thông.
- Lĩnh vực dịch vụ: Tối ưu hóa, sửa chữa ứng cứu, bảo dưỡng, tư vấn thiết kế, cho thuê nhà trạm.
- Lĩnh vực xây lắp: lắp đặt các dịch vụ hạ tầng viễn thông.

Thông tin về kết quả kinh doanh, tài sản cố định và các tài sản dài hạn khác và giá trị các khoản chi phí lớn không bằng tiền của bộ phận theo lĩnh vực kinh doanh của Công ty như sau:

CÔNG TY CỔ PHẦN DỊCH VỤ KỸ THUẬT VIỄN THÔNG

Địa chỉ: Số 4A, 4B, 4C phố Vương Thừa Vũ, phường Khương Trung, quận Thanh Xuân, TP Hà Nội.

BÁO CÁO TÀI CHÍNH TỔNG HỢP

Cho năm tài chính kết thúc ngày 31 tháng 12 năm 2021.

Bản thuyết minh Báo cáo tài chính tổng hợp (tiếp theo)

	Lĩnh vực thương mại	Lĩnh vực dịch vụ	Lĩnh vực xây lắp	Cộng
Năm nay				
Doanh thu thuần về bán hàng và cung cấp dịch vụ ra bên ngoài	-	19.138.122.457	36.422.725.032	55.560.847.489
Tổng doanh thu thuần về bán hàng và cung cấp dịch vụ	-	19.138.122.457	36.422.725.032	55.560.847.489
Kết quả kinh doanh theo bộ phận	-	373.545.746	7.383.579.944	7.757.125.690
Các chi phí không phân bổ theo bộ phận				(5.696.560.840)
Lợi nhuận từ hoạt động kinh doanh				2.060.564.850
Doanh thu hoạt động tài chính				824.598.320
Chi phí tài chính				(1.803.893.639)
Thu nhập khác				-
Chi phí khác				(849.356.909)
Chi phí thuế thu nhập doanh nghiệp hiện hành				(174.536.422)
Lợi nhuận sau thuế thu nhập doanh nghiệp				57.376.200
Tổng chi phí đã phát sinh để mua tài sản cố định và các tài sản dài hạn khác	-	-	-	-
Tổng chi phí khấu hao và phân bổ chi phí trả trước dài hạn				1.502.263.700
Năm trước				
Doanh thu thuần về bán hàng và cung cấp dịch vụ ra bên ngoài	10.443.672.727	29.849.752.330	25.436.437.330	65.729.862.387
Tổng doanh thu thuần về bán hàng và cung cấp dịch vụ	10.443.672.727	29.849.752.330	25.436.437.330	65.729.862.387
Kết quả kinh doanh theo bộ phận	526.952.027	2.391.116.248	8.104.574.831	11.022.643.106
Các chi phí không phân bổ theo bộ phận				(7.273.150.084)
Lợi nhuận từ hoạt động kinh doanh				3.749.493.022
Doanh thu hoạt động tài chính				714.360.239
Chi phí tài chính				(3.257.531.805)
Thu nhập khác				3.181.818
Chi phí khác				(1.075.438.062)
Chi phí thuế thu nhập doanh nghiệp hiện hành				(71.412.215)
Lợi nhuận sau thuế thu nhập doanh nghiệp				62.652.997
Tổng chi phí đã phát sinh để mua tài sản cố định và các tài sản dài hạn khác	-	-	1.167.000.000	1.167.000.000
Tổng chi phí khấu hao và phân bổ chi phí trả trước dài hạn				1.162.840.558

CÔNG TY CỔ PHẦN DỊCH VỤ KỸ THUẬT VIỄN THÔNG

Địa chỉ: Số 4A, 4B, 4C phố Vương Thừa Vũ, phường Khương Trung, quận Thanh Xuân, TP Hà Nội.

BÁO CÁO TÀI CHÍNH TỔNG HỢP

Cho năm tài chính kết thúc ngày 31 tháng 12 năm 2021

Bản thuyết minh Báo cáo tài chính tổng hợp (tiếp theo)

Tài sản và nợ phải trả của bộ phận theo lĩnh vực kinh doanh của Công ty như sau:

	Lĩnh vực thương mại	Lĩnh vực dịch vụ	Lĩnh vực xây lắp	Cộng
Số cuối năm				
Tài sản trực tiếp của bộ phận	-	6.206.175.406	36.600.019.364	39.802.121.937
Tài sản phân bổ cho bộ phận	-	-	-	-
Các tài sản không phân bổ theo bộ phận				161.690.706.307
Tổng tài sản				204.496.901.077
Nợ phải trả trực tiếp của bộ phận	-	17.444.219.642	52.960.415.174	70.404.634.816
Nợ phải trả phân bổ cho bộ phận	-	-	-	-
Nợ phải trả không phân bổ theo bộ phận				52.921.190.043
Tổng nợ phải trả				123.325.574.859
Số đầu năm				
Tài sản trực tiếp của bộ phận	-	10.091.753.465	50.038.823.388	60.130.576.853
Tài sản phân bổ cho bộ phận	-	-	-	-
Các tài sản không phân bổ theo bộ phận				157.483.679.187
Tổng tài sản				217.614.256.040
Nợ phải trả trực tiếp của bộ phận	5.809.687.110	11.304.930.821	58.077.501.404	75.192.119.335
Nợ phải trả phân bổ cho bộ phận	-	-	-	-
Nợ phải trả không phân bổ theo bộ phận				61.308.436.687
Tổng nợ phải trả				136.500.556.022

2b. Thông tin về khu vực địa lý

Toàn bộ hoạt động của Công ty chỉ diễn ra trên lãnh thổ Việt Nam.

3. Thông tin về các vụ kiện

Ngày 30 tháng 12 năm 2021, Trung tâm Trọng tài quốc tế Việt Nam (“VIAC”) đã ra phán quyết cuối cùng số 22/21 (VIAC case No.22/21) liên quan đến vụ tranh chấp giữa ZTE HK (Vietnam) Co.Ltd (“ZTE”) và Công ty Cổ phần Dịch vụ Kỹ thuật Viễn thông (“Công ty”). Theo đó, VIAC yêu cầu và tuyên bố Công ty phải trả ZTE, trong thời hạn 30 ngày kể từ ngày phán quyết: (i) tổng số dư nợ 17.618.728.908 VND (theo 2 yêu cầu đòi nợ số 1 và số 2, lần lượt là 1.614.632.023 VND và 16.004.096.884 VND); (ii) lãi chậm thanh toán 4.765.928.321 VND (phát sinh từ việc chậm thanh toán 2 yêu cầu đòi nợ số 1 và số 2, lần lượt là 181.714.669 VND và 4.584.213.652 VND); (iii) chi phí pháp lý và chi phí trọng tài, lần lượt là 938.916.360 VND và 594.829.000 VND.

Tổng số tiền Công ty phải trả ZTE theo phán quyết của VIAC là 23.918.402.588 VND, trong đó, số Công ty đã ghi nhận trên tài khoản 331- “Phải trả nhà cung cấp” là 17.618.728.908 VND (xem Thuyết minh Báo cáo tài chính số V.13); số còn lại chưa ghi nhận là 6.299.673.681 VND (gồm: chi phí lãi chậm thanh toán, chi phí pháp lý và chi phí trọng tài).

Ngày 15 tháng 02 năm 2022, Công ty đã gửi Công văn cho ZTE đàm phán về tiến độ thanh toán số nợ gốc trong vòng 22 tháng và đề nghị được miễn thanh toán phần lãi chậm trả cũng như các chi phí khác. Cho tới thời điểm lập báo cáo này, Công ty vẫn chưa nhận được phản hồi của ZTE.

CÔNG TY CỔ PHẦN DỊCH VỤ KỸ THUẬT VIỄN THÔNG

Địa chỉ: Số 4A, 4B, 4C phố Vương Thừa Vũ, phường Khương Trung, quận Thanh Xuân, TP Hà Nội.

BÁO CÁO TÀI CHÍNH TỔNG HỢP

Cho năm tài chính kết thúc ngày 31 tháng 12 năm 2021

Bản thuyết minh Báo cáo tài chính tổng hợp (tiếp theo)

4. Số liệu so sánh

Công ty đã thực hiện điều chỉnh một số chỉ tiêu trên Báo cáo tài chính tổng hợp cho năm tài chính kết thúc ngày 31 tháng 12 năm 2020 theo kết quả thanh tra thuế của Cục Thuế thành phố Hà Nội.

Ảnh hưởng của việc điều chỉnh này đến số liệu so sánh trên Báo cáo tài chính tổng hợp như sau:

	Mã số	Số liệu trước điều chỉnh	Các điều chỉnh	Số liệu sau điều chỉnh	Ghi chú
Bảng cân đối kế toán tổng hợp					
Thuế và các khoản phải nộp Nhà nước	313	4.137.948.293	345.667.928	4.483.616.221	(i)
Lợi nhuận sau thuế chưa phân phối	421	313.232.159	(345.667.928)	(32.435.769)	(i)

(i) Điều chỉnh thuế GTGT (từ năm 2015 đến năm 2019) và thuế thu nhập doanh nghiệp (năm 2018) bị truy thu.

5. Sự kiện phát sinh sau ngày kết thúc năm tài chính

Không có sự kiện trọng yếu nào phát sinh sau ngày kết thúc năm tài chính yêu cầu phải điều chỉnh số liệu hoặc công bố trên Báo cáo tài chính tổng hợp.

Lập, ngày 31 tháng 3 năm 2022

Người lập biểu

Son Hồng Sơn

Kế toán trưởng

Trần Trung Hiếu

Tổng Giám đốc



Nguyễn Xuân Hiền

