

CÔNG BỐ THÔNG TIN ĐỊNH KỲ
PERIODIC INFORMATION DISCLOSURE

Kính gửi/To: - Ủy Ban Chứng Khoán Nhà Nước;
- Sở Giao dịch Chứng Khoán TP. HCM.

- Tên Công ty quản lý quỹ: Công ty TNHH Quản lý Quỹ KIM Việt Nam
- Tên quỹ niêm yết: **Quỹ ETF KIM Growth VNFINSELECT**
- Mã chứng khoán: **FUEKIVFS**
- Địa chỉ trụ sở chính: Phòng 1807 – 1808, Tầng 18, Tòa nhà mPlaza Saigon, 39 Lê Duẩn, Phường Bến Nghé, Quận 1, Thành phố Hồ Chí Minh, Việt Nam
- Điện thoại: (028) 3824 2220 Fax: (028) 3824 2225
- Email: etf@koreainvestment.com.vn Website: <https://koreainvestment.com.vn/>
- Nội dung thông tin công bố: **Báo cáo hoạt động đầu tư Tháng 08 – 2024.**
- Thông tin này đã được công bố trên trang thông tin điện tử của Công ty quản lý quỹ vào ngày 10/09/2024 tại đường dẫn: <https://koreainvestment.com.vn/vn/home/>

Tôi cam kết các thông tin công bố trên đây là đúng sự thật và hoàn toàn chịu trách nhiệm trước pháp luật về nội dung các thông tin đã công bố.

Tài liệu đính kèm:

Báo cáo hoạt động đầu tư Tháng 08 – 2024.



Yun Hang Jin
TỔNG GIÁM ĐỐC

(Ban hành kèm theo Thông tư số 98/2020/TT-BTC ngày 16 tháng 11 năm 2020 của Bộ trưởng Bộ Tài chính
(Issued in association with Circular 98/2020/TT-BTC dated on 16 Nov 2020 by Ministry of Finance)

BÁO CÁO VỀ HOẠT ĐỘNG ĐẦU TƯ
REPORT ON INVESTMENT ACTIVITIES

Tháng 08 năm 2024 / Aug 2024

1	Tên Quỹ: Fund name:	QUỸ ETF KIM GROWTH VNFINSELECT KIM GROWTH VNFINSELECT ETF
2	Mã Chứng khoán: Securities Symbol:	FUEKIVFS FUEKIVFS
3	Tên Công ty Quản lý Quỹ: Fund Management Company:	Công ty TNHH Quản lý Quỹ KIM Việt Nam KIM Vietnam Fund Management Co., Ltd
4	Ngân hàng Giám sát: Supervising bank:	Ngân hàng TMCP Ngoại Thương Việt Nam Joint Stock Commercial Bank For Foreign Trade of Viet Nam
5	Ngày lập báo cáo: Reporting Date:	06/09/2024 06 Sep 2024

A. BÁO CÁO CHUNG VỀ HOẠT ĐỘNG ĐẦU TƯ CỦA QUỸ/GENERAL INFORMATION ON FUND'S INVESTMENT ACTIVITIES

I. BÁO CÁO VỀ TÀI SẢN CỦA QUỸ/ ASSET REPORT

Đơn vị tính/Currency: VND

STT No	Chỉ tiêu Indicators	Mã chỉ tiêu Code	Tại ngày 31 tháng 08 năm 2024 As at 31 Aug 2024	Tại ngày 31 tháng 07 năm 2024 As at 31 Jul 2024	%/cùng kỳ năm trước %/against last year
I	Tài sản Assets	2200			
I.1	Tiền và các khoản tương đương tiền Cash and cash equivalents	2201	963.285.918	690.419.053	97,58%
	Tiền Cash	2202			
	Tiền gửi ngân hàng Cash at Bank	2203	963.285.918	690.419.053	97,58%
	<i>Tiền gửi của nhà đầu tư cho hoạt động mua chứng chỉ quỹ</i> <i>Cash at bank for Fund's subscription</i>	2203.1			
	<i>Tiền phải trả cho Nhà đầu tư về mua lại Chứng chỉ quỹ</i> <i>Cash at bank for Fund's redemption</i>	2203.2			
	Tiền gửi ngân hàng cho hoạt động của Quỹ Cash at bank for Fund's operation	2203.3	963.285.918	690.419.053	97,58%
	<i>Tiền gửi ký quỹ cho hoạt động đầu tư chứng khoán phái sinh</i> <i>Margin account for trading derivatives</i>	2203.4			
	<i>Tài khoản phong tỏa</i> <i>Escrow account</i>	2203.5			

STT No	Chỉ tiêu Indicators	Mã chỉ tiêu Code	Tại ngày 31 tháng 08 năm 2024 As at 31 Aug 2024	Tại ngày 31 tháng 07 năm 2024 As at 31 Jul 2024	%/cùng kỳ năm trước %/against last year
	Các khoản tương đương tiền Cash equivalents	2204			
I.2	Các khoản đầu tư (kê chi tiết) Investments	2205	305.976.654.000	298.285.799.150	98,94%
	Cổ phiếu niêm yết Listed shares	2205.1	305.976.654.000	298.041.672.900	99,26%
	Cổ phiếu chưa niêm yết Unlisted shares	2205.2			
	Trái phiếu Bonds	2205.3			
	Chứng chỉ tiền gửi Certificates of Deposit	2205.4			
	Hợp đồng tiền gửi có kỳ hạn trên ba (03) tháng Deposit with term over three (03) months	2205.5			
	Quyền mua chứng khoán Investment - Rights	2205.6		244.126.250	
	Hợp đồng tương lai chỉ số Index future contracts	2205.7			
	Đầu tư khác Other Investments	2205.8			
I.3	Thu từ cho thuê bất động sản đầu tư (không áp dụng) Receivables from rental of investment property (not applicable)				
I.4	Cổ tức, trái tức được nhận Dividend, Coupon Receivables	2206		633.216.480	
	Phải thu cổ tức Dividend receivables	2206.1		633.216.480	
	Phải thu trái tức Coupon receivables	2206.2			
I.5	Lãi được nhận Interest receivables	2207			
	Phải thu lãi tiền gửi có kỳ hạn dưới 3 tháng Interest receivable from deposit with term less than three (03) months	2207.1			
	Phải thu lãi tiền gửi có kỳ hạn trên 3 tháng Interest receivables from deposit with term more than three (03) months	2207.2			
	Phải thu lãi chứng chỉ tiền gửi Interest receivable from Certificates of Deposits	2207.3			
I.6	Tiền bán bất động sản chờ thu (không áp dụng) Real Estate Proceeds Receivables (not applicale)	2209			
I.7	Tiền bán chứng khoán chờ thu Securities Trading Receivables	2208			
I.8	Các khoản phải thu khác Other receivables	2210			

STT No	Chỉ tiêu Indicators	Mã chỉ tiêu Code	Tại ngày 31 tháng 08 năm 2024 As at 31 Aug 2024	Tại ngày 31 tháng 07 năm 2024 As at 31 Jul 2024	%/cùng kỳ năm trước %/against last year
	Dự phòng giảm giá tài sản nhận thế chấp Impairment of devaluation of assets as pledge	2210.1			
	Dự phòng nợ phải thu khó đòi Provision for doubtful debt	2210.2			
	Các khoản khác Others	2210.3			
I.9	Các tài sản khác Other assets	2211	10.000.020	12.541.001	99,73%
	Phải thu cho khoản cổ phiếu hạn chế chờ mua Receivable from AP/Investors on securities on hold	2211.1			
	Trả trước phí đăng ký chứng khoán tại VSD Prepaid expense for security registration at VSD	2211.2			
	Trả trước giá dịch vụ đăng ký niêm yết gửi HOSE Prepaid expense for listed registration at HOSE	2211.3			
	Trả trước giá dịch vụ quản lý niêm yết gửi HOSE Prepaid expense for listed management at HOSE	2211.4	10.000.020	12.541.001	99,73%
	Trả trước lệ phí cấp giấy chứng nhận hoạt động Quỹ ETF Prepaid expense for Prepaid expense for Register fee for ETF operation to SSC	2211.5			
	Trả trước phí kiểm toán Prepaid for audit fee	2211.6			
I.10	TỔNG TÀI SẢN TOTAL ASSETS	2212	306.949.939.938	299.621.975.684	98,93%
II	Nợ Liabilities	2213			
II.1	Tiền phải thanh toán mua bất động sản (không áp dụng) Real Estate Trading Payables (not applicable)				
II.2	Tiền phải thanh toán mua chứng khoán Securities Trading Payables	2214			
II.3	Các khoản phải trả khác Other payables	2215	366.781.086	335.106.306	81,74%
	Phải trả nhà đầu tư Payables to investors	2215.1			
	Phải trả cho nhà đầu tư về mua chứng chỉ quỹ Payables to investors for subscription	2215.1.1			
	Phải trả nhà đầu tư trên cổ tức đã thu Payables to investors for collected dividend	2215.1.2			
	Phải trả cho Nhà đầu tư về mua lại Chứng chỉ quỹ Redemption payable to investors	2215.1.3			

STT No	Chỉ tiêu Indicators	Mã chỉ tiêu Code	Tại ngày 31 tháng 08 năm 2024 As at 31 Aug 2024	Tại ngày 31 tháng 07 năm 2024 As at 31 Jul 2024	%/cùng kỳ năm trước %/against last year
	Thuế và các khoản phải nộp Nhà nước Taxes Payables and obligations to the State Budget	2215.2	1.000.000	2.000.000	100,00%
	Phải trả phí phát hành, mua lại chứng chỉ quỹ cho Đại lý phân phối và Công ty quản lý quỹ Subscription and Redemption fee payable to distributors and Fund Management Company	2215.3			
	<i>Phải trả phí cho các Đại lý phân phối về mua bán Chứng chỉ quỹ</i> <i>Subscription and Redemption fee payable to distributors</i>	2215.3.1			
	<i>Phải trả phí cho Công ty quản lý quỹ về mua bán Chứng chỉ quỹ</i> <i>Subscription and Redemption fee payable to fund management company</i>	2215.3.2			
	Phải trả thu nhập cho nhà đầu tư Profit distribution payables	2215.4			
	Phải trả thù lao ban đại diện quỹ Remuneration Payable to Fund's Board of Representatives	2215.5	9.000.000	18.000.000	100,00%
	Phải trả phí quản lý cho công ty quản lý quỹ Management fee payable	2215.6	150.757.552	153.463.147	99,26%
	Phải trả phí quản trị quỹ Fund Administration fee payable	2215.7	16.500.000	16.500.000	100,00%
	Phải trả phí giám sát Supervisory service fee payable	2215.8	5.573.486	5.626.979	99,89%
	Phí giao dịch Transaction fee	2215.9			
	<i>Phải trả phí môi giới</i> <i>Broker fee payable</i>	2215.9.1			
	<i>Phải trả phí thanh toán bù trừ chứng khoán</i> <i>Clearing settlement fee payables</i>	2215.9.2			
	Trích trước phí lưu ký tài sản Quỹ ETF Accrued expenses for Custodian services	2215.10	20.000.000	20.000.000	100,00%
	<i>Phí dịch vụ lưu ký - bảo quản tài sản</i> <i>Custodian service - Safe Custody Fee</i>	2215.10.1	20.000.000	20.000.000	100,00%
	<i>Phí dịch vụ lưu ký - giao dịch chứng khoán</i> <i>Custodian service - Transaction fee</i>	2215.10.2			
	<i>Phí dịch vụ lưu ký - phí VSD</i> <i>Custodian service - VSD fee</i>	2215.10.3			
	<i>Phí dịch vụ lưu ký - phí VSD về quản lý vị thế và tài sản ký quỹ cho các hợp đồng phái sinh</i> <i>Custodian service - VSD fee for position and margin management of index future contracts</i>	2215.10.4			
	Phải trả phí kiểm toán Audit fee payable	2215.11	93.599.941	81.708.145	86,27%

STT No	Chỉ tiêu Indicators	Mã chỉ tiêu Code	Tại ngày 31 tháng 08 năm 2024 As at 31 Aug 2024	Tại ngày 31 tháng 07 năm 2024 As at 31 Jul 2024	%/cùng kỳ năm trước %/against last year
	Phải trả phí họp đại hội thường niên General meeting expense payable	2215.12			
	Phải trả phí báo cáo thường niên Annual report expense payable	2215.13			
	Phải trả phí dịch vụ đại lý chuyển nhượng Transfer Agency fee payable	2215.14	11.000.000	5.500.000	100,00%
	Dự chi phí cung cấp dịch vụ tính giá trị tài sản ròng tham chiếu (iNAV) cho HOSE Accrued expense for payable to HOSE for iNAV calculation	2215.15	25.351.728	12.788.598	84,64%
	Dự chi phí cấp quyền sử dụng chỉ số cho HOSE Accrued expense for payable to HOSE for Index usage	2215.16	28.165.093	14.109.647	31,53%
	Dự chi phí dịch vụ tạo lập thị trường Accrued expense for market maker services	2215.17			
	Phải trả khác Other payable	2215.18	5.833.286	5.409.790	97,48%
	<i>Phải trả phí báo giá Price feed fee payable</i>	<i>2215.18.1</i>			
	<i>Trích trước phí công tác, họp của Ban đại diện Accrued expenses for Fund's Board of Representatives travelling, meeting</i>	<i>2215.18.2</i>			
	<i>Trích trước phí quản lý thường niên trả UBCKNN Accrued expenses for annual fee pay to SSC</i>	<i>2215.18.3</i>	<i>5.833.286</i>	<i>5.409.790</i>	<i>97,48%</i>
	<i>Trích trước phí đăng ký chứng khoán tại VSD Accrued expense for security registration at VSD</i>	<i>2215.18.4</i>			
	<i>Lệ phí cấp giấy chứng nhận hoạt động quỹ ETF trả UBCKNN Register fee for ETF operation payable to SSC</i>	<i>2215.18.5</i>			
	<i>Phí dịch vụ đăng ký chứng khoán trả VSD Security register fee payable to VSD</i>	<i>2215.18.6</i>			
	<i>Phải trả, phải nộp khác Other payables</i>	<i>2215.18.7</i>			
	<i>Chi phí phải trả khác của công ty QLQ Other expenses</i>	<i>2215.18.8</i>			
	<i>Phải trả giá dịch vụ đăng ký niêm yết gửi HOSE Accrued expense for listed registration at HOSE</i>	<i>2215.18.9</i>			
	Vay ngắn hạn Short-term loans	2215.19			
	<i>Gốc khoản vay ngắn hạn Short-term loans Principal</i>	<i>2215.19.1</i>			

TỶ QUẢN LÝ

STT No	Chỉ tiêu Indicators	Mã chỉ tiêu Code	Tại ngày 31 tháng 08 năm 2024 As at 31 Aug 2024	Tại ngày 31 tháng 07 năm 2024 As at 31 Jul 2024	%/cùng kỳ năm trước %/against last year
	Trích trước lãi vay ngắn hạn Accrued Interest Expense	2215.19.2			
II.4	TỔNG NỢ TOTAL LIABILITIES	2216	366.781.086	335.106.306	81,74%
	Tài sản ròng của Quỹ (= I.10 - II.4) Net Asset Value (= I.10 - II.4)	2217	306.583.158.852	299.286.869.378	98,96%
	Tổng số chứng chỉ quỹ đang lưu hành Total Outstanding Fund Certificates	2218	24.400.000	24.400.000	87,14%
	Giá trị tài sản ròng trên một chứng chỉ quỹ (III/V) Net asset value per Fund certificate (III/V)	2219	12.564,88	12.265,85	113,56%

Đại diện có thẩm quyền của Ngân hàng Giám sát
Authorised Representative of Supervisory Bank



TRƯỞNG TRUNG TÂM

Trần Thanh

NGÂN HÀNG TMCP NGOẠI THƯƠNG VIỆT NAM

Đại diện có thẩm quyền của Công ty Quản lý Quỹ
Authorised Representative of Fund Management Company

Yun Hang Jin
TỔNG GIÁM ĐỐC

CÔNG TY TNHH QUẢN LÝ QUỸ KIM VIỆT NAM




(Ban hành kèm theo Thông tư số 98/2020/TT-BTC ngày 16 tháng 11 năm 2020 của Bộ trưởng Bộ Tài chính)
(Issued in association with Circular 98/2020/TT-BTC dated 16 Nov 2020 by Ministry of Finance)

BÁO CÁO VỀ HOẠT ĐỘNG ĐẦU TƯ
REPORT ON INVESTMENT ACTIVITIES

Tháng 08 năm 2024 / Aug 2024

1 Tên quỹ:	QUỸ ETF KIM GROWTH VNFINSELECT
Fund name:	KIM GROWTH VNFINSELECT ETF
2 Mã Chứng khoán:	FUEKIVFS
Securities Symbol:	FUEKIVFS
3 Tên Công ty quản lý quỹ:	Công ty TNHH Quản lý Quỹ KIM Việt Nam
Fund Management Company:	KIM Vietnam Fund Management Co., Ltd
4 Ngân hàng giám sát:	Ngân hàng TMCP Ngoại Thương Việt Nam
Supervising bank:	Joint Stock Commercial Bank For Foreign Trade of Viet Nam
5 Ngày lập báo cáo:	06/09/2024
Reporting Date:	06 Sep 2024



A. BÁO CÁO CHUNG VỀ HOẠT ĐỘNG ĐẦU TƯ CỦA QUỸ/GENERAL INFORMATION ON FUND'S INVESTMENT ACTIVITIES

II. BÁO CÁO KẾT QUẢ HOẠT ĐỘNG / PROFIT AND LOSS REPORT

Đơn vị tính/Currency: VND

STT No	Chỉ tiêu Indicators	Mã chỉ tiêu Code	Tháng 08 năm 2024 Aug 2024	Tháng 07 năm 2024 Jul 2024	Lũy kế từ đầu năm Accumulated figure from the beginning of the year
I	Thu nhập từ hoạt động đầu tư Income from Investment Activities	2220	39.979.224	1.328.380.353	6.976.990.847
1	Thu từ bất động sản cho thuê (không áp dụng) Income from rental property (not applicable)				
2	Cổ tức, trái tức được nhận Dividend, Coupon	2221	39.600.000	1.328.161.480	6.975.177.980
	<i>Cổ tức được nhận</i> <i>Dividend received</i>	<i>2221.1</i>	<i>39.600.000</i>	<i>1.328.161.480</i>	<i>6.975.177.980</i>
	<i>Trái tức được nhận</i> <i>Coupon received</i>	<i>2221.2</i>			
3	Lãi được nhận Income from Interest	2222	379.224	218.873	1.812.867
	<i>Lãi tiền gửi ngân hàng</i> <i>Income from Bank Deposit</i>	<i>2222.1</i>	<i>379.224</i>	<i>218.873</i>	<i>1.812.867</i>
	<i>Lãi chứng chỉ tiền gửi</i> <i>Interest from Certificates of Deposit</i>	<i>2222.2</i>			
4	Các khoản thu nhập khác Other income	2223			
	<i>Thu nhập khác về đầu tư</i> <i>Other investment income</i>	<i>2223.1</i>			
	<i>Thu nhập khác</i> <i>Other income</i>	<i>2223.2</i>			

STT No	Chỉ tiêu Indicators	Mã chỉ tiêu Code	Tháng 08 năm 2024 Aug 2024	Tháng 07 năm 2024 Jul 2024	Lũy kế từ đầu năm Accumulated figure from the beginning of the year
	<i>Chi phí dự phòng nợ phải thu khó đòi về cổ tức, tiền lãi và xử lý tổn thất nợ phải thu khó đòi về cổ tức, tiền lãi</i> <i>Provision expense for bad debts from dividends, interest income and written off bad debts from dividends, interest income</i>	2223.3			
II	Chi phí Expense	2224	259.415.600	255.017.692	2.177.559.420
1	Chi phí quản lý trả cho công ty quản lý quỹ Management Fee paid to Fund Management Company	2225	150.757.551	153.463.147	1.288.095.527
2	Chi phí lưu ký, giám sát trả cho Ngân hàng Giám sát Custody, Supervising Fees paid to Supervising Bank	2226	30.244.160	29.570.018	236.520.297
	<i>Phí dịch vụ lưu ký - bảo quản tài sản</i> <i>Custodian service - Safe Custody Fee</i>	2226.1	20.000.000	20.000.000	160.000.000
	<i>Phí dịch vụ lưu ký - giao dịch chứng khoán</i> <i>Custodian service - Transaction fee</i>	2226.2	1.000.635	257.280	(484.030)
	<i>Phí dịch vụ lưu ký - phí VSD</i> <i>Custodian service - VSD fee</i>	2226.3	3.670.039	3.685.759	29.721.203
	<i>Phí giám sát</i> <i>Supervisory fee</i>	2226.4	5.573.486	5.626.979	47.283.124
	<i>Phí dịch vụ lưu ký - phí VSD về quản lý vị thế và tài sản kỳ quỹ cho các hợp đồng phái sinh</i> <i>Custodian service - VSD fee for position and margin management of index future contracts</i>	2226.5			
3	Chi phí quản trị quỹ và các chi phí khác mà công ty quản lý quỹ trả cho tổ chức cung cấp dịch vụ có liên quan (nếu có) Fund Administration Fee and other fees paid to relevant Fund's services providers	2227	48.618.576	48.884.526	411.899.995
	<i>Chi phí dịch vụ quản trị Quỹ</i> <i>Fund Administration Fee</i>	2227.1	16.500.000	16.500.000	132.000.000
	<i>Chi phí dịch vụ Đại lý Chuyển nhượng</i> <i>Transfer Agency Fee</i>	2227.2	5.500.000	5.500.000	44.000.000
	<i>Phí cung cấp dịch vụ tính giá trị tài sản ròng tham chiếu (iNAV) trả cho HOSE</i> <i>Expenses payable to HOSE for iNAV calculation</i>	2227.3	12.563.130	12.788.598	100.555.706
	<i>Phí cấp quyền sử dụng chỉ số trả cho HOSE</i> <i>Expenses payable to HOSE for Index usage</i>	2227.4	14.055.446	14.095.928	135.344.289
	<i>Phí dịch vụ tạo lập thị trường</i> <i>Expenses payable for market marker service</i>	2227.5			
4	Chi phí dịch vụ quản lý bất động sản (không áp dụng) Real Estate Management Service fee (not applicable)				

STT No	Chỉ tiêu Indicators	Mã chỉ tiêu Code	Tháng 08 năm 2024 Aug 2024	Tháng 07 năm 2024 Jul 2024	Lũy kế từ đầu năm Accumulated figure from the beginning of the year
5	Chi phí dịch vụ định giá bất động sản (không áp dụng) Real estate valuation service fees (not applicable)				
6	Chi phí kiểm toán trả cho tổ chức kiểm toán Audit fee	2228	11.891.796	11.891.794	93.599.941
7	Chi phí dịch vụ tư vấn pháp lý, dịch vụ báo giá và các dịch vụ hợp lý khác, thù lao trả cho ban đại diện quỹ Legal consultancy expenses, price quotation fee, other valid expenses, remuneration payable to fund representative board	2229	5.000.000	5.000.000	40.000.000
	<i>Thù lao trả cho ban đại diện quỹ Remuneration for Fund's Board of Representatives</i>	2229.1	5.000.000	5.000.000	40.000.000
	<i>Chi phí cung cấp báo giá chứng khoán Price feed fee Expenses</i>	2229.2			
	<i>Chi phí dịch vụ tư vấn pháp lý Legal consultancy expenses</i>	2229.3			
8	Chi phí dự thảo, in ấn, gửi bản cáo bạch, bản cáo bạch tóm tắt, báo cáo tài chính, xác nhận giao dịch, sao kê tài khoản và các tài liệu khác cho nhà đầu tư; chi phí công bố thông tin của quỹ; chi phí tổ chức họp đại hội nhà đầu tư, ban đại diện quỹ Fee for drafting, printing, distribution of prospectus, summarised propectus, financial statements, transaction confirmations, account statements and other documents to investors; information disclosure fee; fee for organising annual general meeting, board of representatives meeting	2230			17.422.418
	<i>Chi phí họp Đại hội Quỹ Meeting expense</i>	2230.1			
	<i>Phí báo cáo thường niên Annual report expense</i>	2230.2			
	<i>Chi phí họp, công tác của ban đại diện Quỹ Fund's Board of Representatives meeting, travelling expense</i>	2230.3			
	<i>Chi phí công bố thông tin của Quỹ Expenses for information disclosure of the Fund</i>	2230.4			
	<i>Phí thiết kế, in ấn, gửi thư... Designing, printing, posting... Expense</i>	2230.5			17.422.418
9	Chi phí liên quan đến thực hiện các giao dịch tài sản của quỹ Expenses related to execution of fund's asset transactions	2231	7.057.397	1.929.600	44.804.593
	<i>Chi phí môi giới Brokerage fee expense</i>	2231.1	7.057.397	1.929.600	44.804.593
	<i>Chi phí thanh toán bù trừ Clearing settlement fee</i>	2231.2			
10	Các loại chi phí khác Other expenses	2232	5.846.120	4.278.607	45.216.649

STT No	Chỉ tiêu Indicators	Mã chỉ tiêu Code	Tháng 08 năm 2024 Aug 2024	Tháng 07 năm 2024 Jul 2024	Lũy kế từ đầu năm Accumulated figure from the beginning of the year
	Chi phí thiết lập Quỹ Set up Expenses	2232.1			
	Phí niêm yết, phí đăng ký chứng khoán Listing fee, registration fee	2232.2	2.540.981	2.540.981	19.999.980
	Phí quản lý thường niên phải trả cho UBCKNN Annual management fee paid to SSC	2232.3	423.496	437.156	5.833.286
	Phí ngân hàng Bank charges	2232.4	281.643	200.470	1.583.383
	Chi phí lãi vay Borrowing Interest Expenses	2232.5			
	Chi phí khác Other Expenses	2232.6			
	Phí thực hiện quyền trả cho VSD Fee paid to VSD for getting the list of investors	2232.7	1.100.000	1.100.000	15.800.000
	Phí đăng ký niêm yết bổ sung trả VSD Additional registration fee pay for VSD	2232.8	1.500.000		2.000.000
III	Thu nhập ròng từ hoạt động đầu tư (= I - II) Net Income from Investment Activities (= I - II)	2233	(219.436.376)	1.073.362.661	4.799.431.427
IV	Lãi (lỗ) từ hoạt động đầu tư Gain / (Loss) from Investment Activities	2234	7.515.725.850	6.490.458.200	49.999.497.650
1	Lãi (lỗ) thực tế phát sinh từ hoạt động đầu tư hoặc chuyển nhượng bất động sản Realised Gain / (Loss) from disposal of investment or real estate transfer	2235	552.506.003	6.754.642.471	8.056.866.089
	Lãi (lỗ) bán các khoản đầu tư Realized gain (losses) from sales investments	2235.1	552.506.003	16.406.577	1.195.446.760
	Lãi (lỗ) trong giao dịch hoán đổi chứng chỉ quỹ Realized gain (losses) from exchange trade fund certificate	2235.2		6.738.235.894	6.861.419.329
	Lãi (lỗ) giao dịch chứng khoán hạn chế trong giao dịch hoán đổi chứng chỉ quỹ Realized gain (losses) from restricted securities transaction	2235.3			
2	Thay đổi về giá trị của các khoản đầu tư trong kỳ Unrealised Gain / (Loss) due to market price	2236	6.963.219.847	(264.184.271)	41.942.631.561
V	Thay đổi của giá trị tài sản ròng của Quỹ do các hoạt động đầu tư trong kỳ (III + IV) Change of Net Asset Value of the Fund due to investment activities during the period (= III + IV)	2237	7.296.289.474	7.563.820.861	54.798.929.077
VI	Giá trị tài sản ròng đầu kỳ Net Asset Value at the beginning of period	2238	299.286.869.378	333.749.351.022	294.926.449.265
VII	Thay đổi giá trị tài sản ròng của Quỹ trong kỳ Change of Net Asset Value of the Fund during the period	2239	7.296.289.474	(34.462.481.644)	11.656.709.587

STT No	Chỉ tiêu Indicators	Mã chỉ tiêu Code	Tháng 08 năm 2024 Aug 2024	Tháng 07 năm 2024 Jul 2024	Lũy kế từ đầu năm Accumulated figure from the beginning of the year
	Trong đó: In which:	2240			
1	Thay đổi giá trị tài sản ròng của Quỹ do các hoạt động đầu tư trong kỳ Change of Net Asset Value due to investment activities during the period	2241	7.296.289.474	7.563.820.861	54.798.929.077
2	Thay đổi giá trị tài sản ròng của Quỹ do việc chi trả lợi tức/ cổ tức của Quỹ cho các nhà đầu tư trong kỳ Change of Net Asset Value due to dividends payment to investors during the period				
3	Thay đổi giá trị tài sản ròng do phát hành thêm/mua lại chứng chỉ quỹ Change of Net Asset Value due to subscription/redemption during the period	2242		(42.026.302.505)	(43.142.219.490)
	<i>Thay đổi giá trị tài sản ròng do phát hành thêm Chứng chỉ Quỹ</i> <i>Change of Net Asset Value due to subscription during the period</i>	2242.1			
	<i>Thay đổi giá trị tài sản ròng do mua lại Chứng chỉ Quỹ</i> <i>Change of Net Asset Value due to redemption during the period</i>	2242.2		(42.026.302.505)	(43.142.219.490)
VIII	Giá trị tài sản ròng cuối kỳ Net Asset Value at the end of period	2243	306.583.158.852	299.286.869.378	306.583.158.852
IX	Lợi nhuận bình quân năm (chỉ áp dụng đối với báo cáo năm) Average annual profit (only applicable to annual report)	2244			
	Tỷ suất lợi nhuận bình quân năm (chỉ áp dụng đối với báo cáo năm) Average annual rate of return (only applicable to annual report)	2245			

Đại diện có thẩm quyền của Ngân hàng giám sát
Authorised Representative of Supervisory Bank



TRƯỜNG TRUNG TÂM

Trần Thanh

NGÂN HÀNG TMCP NGOẠI THƯƠNG VIỆT NAM

Đại diện có thẩm quyền của Công ty quản lý quỹ
Authorised Representative of Fund Management Company



Yun Hang Jin
TỔNG GIÁM ĐỐC

CÔNG TY TNHH QUẢN LÝ QUỸ KIM VIỆT NAM

(Ban hành kèm theo Thông tư số 98/2020/TT-BTC ngày 16 tháng 11 năm 2020 của Bộ trưởng Bộ Tài chính)
(Issued in association with Circular 98/2020/TT-BTC dated 16 Nov 2020 by Ministry of Finance)

BÁO CÁO VỀ HOẠT ĐỘNG ĐẦU TƯ
REPORT ON INVESTMENT ACTIVITIES

Tại ngày 31 tháng 08 năm 2024 / As at 31 Aug 2024

1	Tên quỹ: Fund name:	QUỸ ETF KIM GROWTH VNFINSELECT KIM GROWTH VNFINSELECT ETF
2	Mã Chứng khoán: Securities Symbol:	FUEKIVFS FUEKIVFS
3	Tên Công ty quản lý quỹ: Fund Management Company:	Công ty TNHH Quản lý Quỹ KIM Việt Nam KIM Vietnam Fund Management Co., Ltd
4	Tên ngân hàng giám sát: Supervising bank:	Ngân hàng TMCP Ngoại Thương Việt Nam Joint Stock Commercial Bank For Foreign Trade of Viet Nam
5	Ngày lập báo cáo: Reporting Date:	06/09/2024 06 Sep 2024



A. BÁO CÁO CHUNG VỀ HOẠT ĐỘNG ĐẦU TƯ CỦA QUỸ/ GENERAL INFORMATION ON FUND'S INVESTMENT ACTIVITIES

III. BÁO CÁO DANH MỤC ĐẦU TƯ/ INVESTMENT PORTFOLIO REPORT

Đơn vị tính/Currency: VND

STT No.	Loại tài sản (nêu chi tiết) Asset types	Mã chỉ tiêu Code	Số lượng Quantity	Giá thị trường hoặc giá trị hợp lý tại ngày báo cáo Market price	Tổng giá trị Total value	Tỷ lệ %/Tổng giá trị tài sản của quỹ %/Total asset value of the Fund
I	Bất động sản đầu tư (không áp dụng) Real estate investment (not applicable)					
II	Cổ phiếu niêm yết, đăng ký giao dịch, chứng chỉ quỹ niêm yết Listed shares, trading registration shared, listed fund certificates	2246				
1	ACB	2246.1	1.277.434,00	24.800	31.680.363.200	10,32%
2	AGR	2246.2	20.507,00	18.450	378.354.150	0,12%
3	BIC	2246.3	6.000,00	35.300	211.800.000	0,07%
4	BID	2246.4	72.352,00	48.900	3.538.012.800	1,15%
5	BMI	2246.5	11.620,00	24.250	281.785.000	0,09%
6	BSI	2246.6	9.208,00	49.150	452.573.200	0,15%
7	BVH	2246.7	23.600,00	45.500	1.073.800.000	0,35%
8	CTG	2246.8	257.268,00	35.050	9.017.243.400	2,94%
9	CTS	2246.9	12.700,00	39.000	495.300.000	0,16%
10	EIB	2246.10	498.039,00	18.550	9.238.623.450	3,01%
11	EVF	2246.11	156.400,00	12.200	1.908.080.000	0,62%
12	FTS	2246.12	53.690,00	43.700	2.346.253.000	0,76%
13	HCM	2246.13	112.160,00	29.300	3.286.288.000	1,07%


STT No.	Loại tài sản (nêu chi tiết) Asset types	Mã chỉ tiêu Code	Số lượng Quantity	Giá thị trường hoặc giá trị hợp lý tại ngày báo cáo Market price	Tổng giá trị Total value	Tỷ lệ %/Tổng giá trị tài sản của quỹ %/Total asset value of the Fund
14	HDB	2246.14	688.245,00	27.700	19.064.386.500	6,21%
15	LPB	2246.15	731.338,00	31.400	22.964.013.200	7,48%
16	MBB	2246.16	922.575,00	24.850	22.925.988.750	7,47%
17	MIG	2246.17	19.555,00	18.550	362.745.250	0,12%
18	MSB	2246.18	742.456,00	11.600	8.612.489.600	2,81%
19	OCB	2246.19	430.260,00	11.900	5.120.094.000	1,67%
20	ORS	2246.20	97.832,00	12.900	1.262.032.800	0,41%
21	SHB	2246.21	988.680,00	10.550	10.430.574.000	3,40%
22	SSB	2246.22	540.374,00	19.200	10.375.180.800	3,38%
23	SSI	2246.23	335.200,00	33.700	11.296.240.000	3,68%
24	STB	2246.24	598.100,00	30.550	18.271.955.000	5,95%
25	TCB	2246.25	1.452.800,00	23.350	33.922.880.000	11,05%
26	TPB	2246.26	349.248,00	17.900	6.251.539.200	2,04%
27	TVS	2246.27	28.910,00	23.500	679.385.000	0,22%
28	VCB	2246.28	195.095,00	91.700	17.890.211.500	5,83%
29	VCI	2246.29	99.000,00	46.450	4.598.550.000	1,50%
30	VDS	2246.30	31.399,00	21.300	668.798.700	0,22%
31	VIB	2246.31	427.447,00	18.350	7.843.652.450	2,56%
32	VIX	2246.32	433.997,00	12.150	5.273.063.550	1,72%
33	VND	2246.33	362.275,00	15.500	5.615.262.500	1,83%
34	VPB	2246.34	1.511.300,00	18.950	28.639.135.000	9,33%
	Tổng	2247	13.497.064,00		305.976.654.000	99,68%
III	Cổ phiếu chưa niêm yết, đăng ký giao dịch, chứng chỉ quỹ không niêm yết Unlisted shares, trading registration, unlisted fund certificates	2248				
	Tổng Total	2249				
	Tổng các loại cổ phiếu Total shares	2250	13.497.064,00		305.976.654.000	99,68%
IV	Trái phiếu Bonds	2251				
	Tổng	2252				
V	Các loại chứng khoán khác Other securities	2253				
1	Quyền mua chứng khoán Investments - Rights	2253.1				
2	Chi tiết loại hợp đồng phái sinh(*) Index future contracts	2253.2				
	Tổng Total	2254				
	Tổng các loại chứng khoán Total investment	2255	13.497.064,00		305.976.654.000	99,68%
VI	Các tài sản khác Other assets	2256				

9
C
T
Á
N
M
T

STT No.	Loại tài sản (nêu chi tiết) Asset types	Mã chi tiêu Code	Số lượng Quantity	Giá thị trường hoặc giá trị hợp lý tại ngày báo cáo Market price	Tổng giá trị Total value	Tỷ lệ %/Tổng giá trị tài sản của quỹ %/Total asset value of the Fund
1	Cổ tức được nhận Dividend receivables	2256.1				
2	Lãi trái phiếu được nhận Bond coupon receivables	2256.2				
3	Lãi tiền gửi được nhận Interest receivables from deposits	2256.3				
4	Tiền bán chứng khoán chờ thu (kê chi tiết) Receivables from investments sold but not yet settled (in details)	2256.4				
5	Phải thu NĐT liên quan đến chứng khoán mua hộ Receivable on securities buying on behalf of AP/investors	2256.5				
6	Phải thu khác Other receivables	2256.6				
7	Trả trước phí đăng ký chứng khoán tại VSD Prepaid expense for security registration at VSD	2256.7				
8	Trả trước phí đăng ký niêm yết cho HOSE Prepaid expense for listed registration at HOSE	2256.8				
9	Trả trước giá dịch vụ quản lý niêm yết cho HOSE Prepaid expense for listed management at HOSE	2256.9			10.000.020	
10	Trả trước lệ phí cấp giấy chứng nhận hoạt động Quỹ ETF Prepaid expense for Register fee for ETF operation payable to SSC	2256.10				
11	Trả trước phí kiểm toán Prepaid for audit fee	2256.11				
	Tổng Total	2257			10.000.020	
VII	Tiền Cash	2258				
1	Tiền, tương đương tiền Cash, Cash Equivalents	2258.1			963.285.918	0,31%
	Tiền mặt Cash	2258.1.1				
	Tiền gửi ngân hàng cho hoạt động của Quỹ Cash at bank for Fund's operation	2258.1.2			963.285.918	0,31%
	Tiền gửi ngân hàng có kỳ hạn dưới 3 tháng Deposits with term less than three (03) months	2258.1.3				
2	Tiền gửi ngân hàng có kỳ hạn trên 3 tháng Deposits with term over three (03) months	2258.2				
3	Chứng chỉ tiền gửi Certificates of deposit	2260				

STT No.	Loại tài sản (nêu chi tiết) Asset types	Mã chi tiêu Code	Số lượng Quantity	Giá thị trường hoặc giá trị hợp lý tại ngày báo cáo Market price	Tổng giá trị Total value	Tỷ lệ %/Tổng giá trị tài sản của quỹ %/Total asset value of the Fund
4	Công cụ chuyển nhượng... Transferable instruments...	2261				
	Tổng Total	2262			963.285.918	0,31%
VIII	Tổng giá trị danh mục Total value of portfolio	2263	13.497.064,00		306.949.939.938	100,00%

Đại diện có thẩm quyền của Ngân hàng giám sát
Authorised Representative of Supervisory Bank



Võ Trí Thành

NGÂN HÀNG TMCP NGOẠI THƯƠNG VIỆT NAM

Đại diện có thẩm quyền của Công ty quản lý quỹ
Authorised Representative of Fund Management Company



Yun Hang Jin
TỔNG GIÁM ĐỐC

CÔNG TY TNHH QUẢN LÝ QUỸ KIM VIỆT NAM

BÁO CÁO VỀ HOẠT ĐỘNG ĐẦU TƯ
REPORT ON INVESTMENT ACTIVITIES
Tháng 08 năm 2024 / Aug 2024

1. Tên Công ty quản lý quỹ: Công ty TNHH Quản lý Quỹ KIM Việt Nam
Fund Management Company: KIM Vietnam Fund Management Co., Ltd
2. Tên ngân hàng giám sát: Ngân hàng TMCP Ngoại thương Việt Nam
Supervising bank: Joint Stock Commercial Bank for Foreign Trade of Vietnam
3. Tên Quỹ: QUỸ ETF KIM GROWTH VNFINSELECT
Fund name: KIM GROWTH VNFINSELECT ETF
4. Mã chứng khoán: FUEKIVFS
Securities symbol: FUEKIVFS
5. Ngày lập báo cáo: 06/09/2024
Reporting Date: 06 Sep 2024

A. BÁO CÁO CHUNG VỀ HOẠT ĐỘNG ĐẦU TƯ CỦA QUỸ ETF/GENERAL INFORMATION ON ETF FUND'S INVESTMENT ACTIVITIES

IV. BÁO CÁO HOẠT ĐỘNG VAY, GIAO DỊCH MUA BÁN LẠI/REPORT ON BORROWING AND REPO TRANSACTIONS

Đơn vị tính/Currency: VND

STT No	Nội dung hoạt động (nếu chi tiết theo mục tiêu và đối tác) Description	Mã chỉ tiêu Code	Đối tác Counterparty	Mục tiêu/Tài sản đảm bảo Collateral	Kỳ hạn Term	Giá trị khoản vay hoặc khoản cho vay Amount	Thời điểm giao dịch As at transaction date		Thời điểm báo cáo As at reporting date	
							Ngày tháng năm Date	Tỷ lệ giá trị hợp đồng/giá trị tài sản ròng của quỹ Balance/NAV	Ngày tháng năm Date	Tỷ lệ giá trị hợp đồng/giá trị tài sản ròng của quỹ Balance/NAV
1	Các khoản vay tiền (nếu chi tiết từng hợp đồng) Borrowings (detail by each contract)	2286								
1.1	...	2287								
I	Tổng giá trị các khoản vay tiền/giá trị tài sản ròng Borrowings/NAV	2288								
2	Hợp đồng Repo (nếu chi tiết từng hợp đồng) Repo Contract (Detail by each contract)	2289								
II	Tổng giá trị các hợp đồng Repo/giá trị tài sản ròng Repo/NAV	2290								
A	Tổng giá trị các khoản vay/giá trị tài sản ròng (=I-II) Total Borrowings, Repo/NAV	2291								
3	Cho vay chứng khoán (nếu chi tiết từng hợp đồng) Margin (detail by each contract)	2292								
3.1	...	2292.1								
III	Tổng giá trị các hợp đồng/giá trị tài sản ròng của quỹ Total Margin/NAV	2293								
4	Hợp đồng Reverse Repo (nếu chi tiết từng hợp đồng) Reverse Repo (Detail by each contract)	2295								
4.1	...	2295.1								
IV	Tổng giá trị các hợp đồng/giá trị tài sản ròng của quỹ Reverse Repo/NAV	2296								
B	Tổng giá trị các khoản cho vay/giá trị tài sản ròng (=III + IV) Total Loans/NAV	2297								

Đại diện có thẩm quyền của Ngân hàng giám sát
Authorised Representative of Supervisory Bank
TRƯỜNG TRUNG TÂM
NGÂN HÀNG TMCP NGOẠI THƯƠNG VIỆT NAM
Đ. Trí Thành

Đại diện có thẩm quyền của Công ty quản lý Quỹ
Authorised Representative of Fund Management Company
Yun Hang Jin
TỔNG GIÁM ĐỐC
CÔNG TY TNHH QUẢN LÝ QUỸ KIM VIỆT NAM

(Ban hành kèm theo Thông tư số 98/2020/TT-BTC ngày 16 tháng 11 năm 2020 của Bộ trưởng Bộ Tài chính)
(Issued in association with Circular 98/2020/TT-BTC dated 16 Nov 2020 by Ministry of Finance)

BÁO CÁO VỀ HOẠT ĐỘNG ĐẦU TƯ
REPORT ON INVESTMENT ACTIVITIES

Tháng 08 năm 2024 / Aug 2024

1	Tên quỹ: Fund name:	Quỹ ETF KIM GROWTH VNFINSELECT KIM GROWTH VNFINSELECT ETF
2	Mã Chứng khoán: Securities Symbol:	FUEKIVFS FUEKIVFS
3	Tên Công ty quản lý quỹ: Fund Management Company:	Công ty TNHH Quản lý Quỹ KIM Việt Nam KIM Vietnam Fund Management Co., Ltd
4	Ngân hàng giám sát: Supervising bank:	Ngân hàng TMCP Ngoại Thương Việt Nam Joint Stock Commercial Bank For Foreign Trade of Viet Nam
5	Ngày lập báo cáo: Reporting Date:	06/09/2024 06 Sep 2024

A. BÁO CÁO CHUNG VỀ HOẠT ĐỘNG ĐẦU TƯ CỦA QUỸ/GENERAL INFORMATION ON FUND'S INVESTMENT ACTIVITIES

V. MỘT SỐ CHỈ TIÊU KHÁC / OTHER INDICATORS

Đơn vị tính/Currency: VND

STT No	Chỉ tiêu Indicators	Mã chỉ tiêu Code	Tháng 08 năm 2024 August 2024	Tháng 07 năm 2024 July 2024
I	Các chỉ tiêu về hiệu quả hoạt động Investment performance indicators (*)	2264		
1	Tỷ lệ giá dịch vụ quản lý trả cho công ty quản lý quỹ/Giá trị tài sản ròng trung bình trong kỳ (%) Management expense over average NAV ratio (%)	2265	0.61%	0.61%
2	Tỷ lệ giá dịch vụ lưu ký, giám sát trả cho NHGS/Giá trị tài sản ròng trung bình trong kỳ (%) Custodian and supervising fee expense over average NAV ratio (%)	2266	0.12%	0.12%
3	Tỷ lệ chi phí dịch vụ quản trị quỹ và các chi phí khác mà công ty quản lý quỹ trả cho tổ chức cung cấp dịch vụ có liên quan/Giá trị tài sản ròng của quỹ trung bình trong kỳ (%) Outsourcing service expenses over average NAV ratio (%)	22661	0.20%	0.19%
4	Chi phí kiểm toán trả cho tổ chức kiểm toán (nếu phát sinh)/Giá trị tài sản ròng trung bình trong kỳ (%) Audit fee expense over average NAV ratio (%)	2267	0.05%	0.05%
5	Chi phí trả cho tổ chức quản lý bất động sản/ Giá trị tài sản ròng trung bình trong kỳ (%) (không áp dụng) Fee paid to Real Estate management organisation/ Average NAV (%) (not applicable)			
6	Chi phí trả cho doanh nghiệp thẩm định giá bất động sản/ Giá trị tài sản ròng trung bình trong kỳ (%) (không áp dụng) Fee paid to Real Estate valuation service provider/ Average NAV (%) (not applicable)			

STT No	Chỉ tiêu Indicators	Mã chỉ tiêu Code	Tháng 08 năm 2024 August 2024	Tháng 07 năm 2024 July 2024
7	Chi phí dịch vụ tư vấn pháp lý, dịch vụ báo giá và các dịch vụ hợp lý khác, thù lao trả cho ban đại diện quỹ/Giá trị tài sản ròng trung bình trong kỳ (%) Legal consultancy, OTC price quotation and other valid service fees; Board of Representatives' remuneration expense over average NAV ratio (%)	2268	0.02%	0.02%
8	Tỷ lệ chi phí/Giá trị tài sản ròng trung bình trong kỳ (%) Operating expense over average NAV ratio (%)	2269	1.05%	1.01%
9	Tốc độ vòng quay danh mục trong kỳ (%) = (Tổng giá trị danh mục mua vào + tổng giá trị danh mục bán ra) / 2 / Giá trị tài sản ròng trung bình trong kỳ Portfolio turnover rate (%) = (total value of buy-in portfolio + total proceeds of sale-out portfolio) / 2 / Average NAV (**)	2270	13.47%	3.87%
10	Tỷ lệ thu nhập (tính cả thu nhập từ lãi, cổ tức, trái tức, chênh lệch giá/ Giá trị tài sản ròng (không áp dụng) Income (including interest income, dividend, coupon income and unrealised gain)/ NAV (%) (not applicable)			
II	Các chỉ tiêu khác Other indicators	2272		
1	Quy mô quỹ đầu kỳ Fund scale at the beginning of the period	2273	244,000,000,000	279,000,000,000
	Tổng giá trị chứng chỉ quỹ đang lưu hành đầu kỳ Total value of outstanding Fund Certificate at the beginning of period	2274	244,000,000,000	279,000,000,000
	Tổng số lượng chứng chỉ quỹ đang lưu hành đầu kỳ Total number of outstanding Fund Certificate at the beginning of period	2275	24,400,000	27,900,000
2	Thay đổi quy mô quỹ trong kỳ Change of Fund scale during the period	2276		-35,000,000,000
	Thay đổi số lượng chứng chỉ quỹ trong kỳ Change of Number of Fund Certificates during the period	2277		-3,500,000
	Thay đổi giá trị vốn trong kỳ (theo mệnh giá) Change in capital amount during the period (based on par value)	2278		-35,000,000,000
	Số lượng chứng chỉ quỹ phát hành thêm trong kỳ Number of Fund Certificates subscribed during the period	2277.1		
	Giá trị vốn thực huy động thêm trong kỳ (theo mệnh giá) Net subscription amount in period (based on par value)	2278.1		
	Số lượng chứng chỉ quỹ mua lại trong kỳ Number of Fund Certificates redeemed during the period	2277.2		3,500,000
	Giá trị vốn thực thanh toán trong kỳ (theo mệnh giá) Net redemption amount in period (based on par value)	2278.2		35,000,000,000
3	Quy mô quỹ cuối kỳ Fund scale at the end of the period	2279	244,000,000,000	244,000,000,000
	Tổng giá trị chứng chỉ quỹ đang lưu hành cuối kỳ Total value of outstanding Fund Certificate at the end of the period	2280	244,000,000,000	244,000,000,000
	Tổng số lượng chứng chỉ quỹ đang lưu hành cuối kỳ Total number of outstanding Fund Certificate at the end of the period	2281	24,400,000	24,400,000

HỒ TÀI CHÍNH
 HÀ NỘI
 NGÀY 10/08/2024

STT No	Chỉ tiêu Indicators	Mã chỉ tiêu Code	Tháng 08 năm 2024 August 2024	Tháng 07 năm 2024 July 2024
4	Tỷ lệ nắm giữ chứng chỉ quỹ của công ty quản lý quỹ và người có liên quan cuối kỳ Fund Management Company and related parties' ownership ratio at the end of the period	2282	25.50%	25.50%
5	Tỷ lệ nắm giữ chứng chỉ quỹ của 10 nhà đầu tư lớn nhất cuối kỳ Top 10 investors' ownership ratio at the end of the period	2283	98.39%	98.22%
6	Tỷ lệ nắm giữ chứng chỉ quỹ của nhà đầu tư nước ngoài cuối kỳ Foreign investors' ownership ratio at the end of the period	2284	87.25%	78.20%
7	Giá trị tài sản ròng trên một chứng chỉ quỹ cuối kỳ Net asset value per Fund Certificate at the end of period	2285	12,564.88	12,265.85
8	Giá trị thị trường trên một chứng chỉ quỹ cuối kỳ Market value per Fund Certificate at the end of period	2286	12,660	12,320
9	Số nhà đầu tư tham gia vào quỹ, kể cả giao dịch ký danh Number of investors of the Fund at the end of the period	2287	67	65

Ghi chú / Notes:

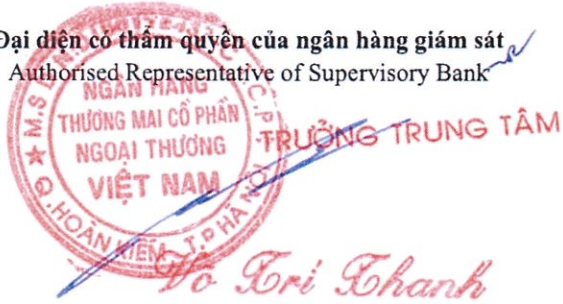
(*) Các chỉ tiêu từ 1 đến 7 của "Chỉ tiêu về hiệu quả hoạt động" đã được điều chỉnh để phản ánh số liệu trên cơ sở hoạt động tròn năm bằng cách nhân các chỉ tiêu này với 12 (đối với báo cáo tháng), 4 (đối với báo cáo quý), 2 (đối với báo cáo bán niên), 1 (đối với báo cáo năm).

All Indicator starting from number 1 to 7 of "Investment performance indicators" are annualized to reflect a rate that is based on a full year operation by multiplying these indicators with 12 (monthly report) or 4 (quarterly report) or 2 (semi-annual report) or 1 (annual report).

(**) Không tính đến giá trị cam kết của các hợp đồng tương lai chỉ số. Giá trị mua vào và bán ra của Quỹ không bao gồm giá trị giao dịch hoán đổi và giá trị giao dịch mua bán hộ của Quỹ cho các chứng khoán bị hạn chế theo quy định trong Bản cáo bạch của Quỹ.

Excluding the committed value of the Index Futures contracts. Value of purchase/sale transactions of the Fund does not include value of exchange tradings and value of purchase/sale on behalf of investors of restricted securities according to the Fund Prospectus.

Đại diện có thẩm quyền của ngân hàng giám sát
Authorised Representative of Supervisory Bank



NGÂN HÀNG TMCP NGOẠI THƯƠNG VIỆT NAM

Đại diện có thẩm quyền của Công ty quản lý quỹ
Authorised Representative of Fund Management Company



CÔNG TY TNHH QUẢN LÝ QUỸ KIM VIỆT NAM

Yun Hang Jin
TỔNG GIÁM ĐỐC