

CÔNG BỐ THÔNG TIN ĐỊNH KỲ
PERIODIC INFORMATION DISCLOSURE

Kính gửi/To: - Ủy ban Chứng khoán Nhà nước/The State Securities Commission
- Sở giao dịch Chứng khoán Thành phố Hồ Chí Minh/Ho Chi Minh City Stock Exchange ("HOSE")

- Tên Công ty Quản lý Quỹ: CÔNG TY TNHH QUẢN LÝ QUỸ BẢO VIỆT (BVF)
Name of the fund management company: BAO VIET FUND MANAGEMENT COMPANY LTD (BVF)
 - Tên quỹ ETF niêm yết/*Name of listed fund:* Quỹ ETF BVFVN DIAMOND/BVFVN DIAMOND ETF.
 - Mã chứng khoán/*Stock code:* FUEBFVND
 - Địa chỉ trụ sở chính/*Address:* Tầng 5, Số 8 Lê Thái Tổ, Phường Hàng Trống, Quận Hoàn Kiếm, Thành phố Hà Nội
 - Điện thoại: 024 3928 9589 Fax: 024 3928 9590
 - Email: baovietfund@baoviet.com.vn
 - Website: <https://baovietfund.com.vn/>
- Nội dung thông tin công bố/*Contents of disclosure:*
Báo cáo hoạt động đầu tư tháng 08 năm 2024.
Monthly Report on Investment activities for August 2024.
- Thông tin này được công bố trên trang thông tin điện tử của Công ty/Quỹ vào ngày 10/09/2024 tại đường dẫn "<https://baovietfund.com.vn/san-pham/BVFFVND#fund-documents>"/*This information was published on the company's/the Fund website on 10/09/2024, as in the link "https://baovietfund.com.vn/san-pham/BVFFVND#fund-documents."*

Chúng tôi cam kết các thông tin công bố trên đây là đúng sự thật và hoàn toàn chịu trách nhiệm trước pháp luật về nội dung các thông tin đã được công bố./ *We hereby certify that the information provided is the true and correct and we bear the full responsibility to the law.*

Tài liệu đính kèm/

Attachment:

- Báo cáo hoạt động đầu tư tháng 08/2024/ *Monthly Report on Investment activities for August 2024.*

TM. QUỸ ETF BVFVN DIAMOND
CÔNG TY TNHH QUẢN LÝ QUỸ BẢO VIỆT
NGƯỜI ĐƯỢC ỦY QUYỀN CBTT



Nguyễn Tiến Hải

(Ban hành kèm theo Thông tư số 181/2015/TT-BTC ngày 13 tháng 11 năm 2015 của Bộ Tài chính hướng dẫn thành lập và quản lý quỹ hoán đổi danh mục)
(Issued in association with Circular 181/2015/TT-BTC dated 13 Nov 2015 guiding establishment and management of Exchange Traded Fund)

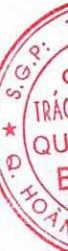
BÁO CÁO THU NHẬP
STATEMENT OF COMPREHENSIVE INCOME

Tháng 08 năm 2024 / Aug 2024

Tên Công ty quản lý quỹ: Công ty TNHH Quản lý Quỹ Bảo Việt
Fund Management Company: Bao Viet Fund Management Limited Company
Tên ngân hàng giám sát: Ngân hàng TMCP Ngoại Thương Việt Nam
Supervising bank: Joint Stock Commercial Bank for Foreign Trade of Vietnam
Tên Quỹ: QUỸ ETF BVFVN DIAMOND
Fund name: BVFVN DIAMOND ETF
Mã Chứng khoán: FUEBFVND
Securities Symbol: FUEBFVND
Ngày lập báo cáo: 05/09/2024
Reporting Date: 05 Sep 2024

Đơn vị tính/Currency: VND

Chỉ tiêu Indicators	Mã số Code	Thuyết minh Note	NĂM 2024 YEAR 2024		NĂM 2023 YEAR 2023	
			Tháng 08 năm 2024 Aug 2024	Số lũy kế Year-to-date	Tháng 08 năm 2023 Aug 2023	Số lũy kế Year-to-date
I. THU NHẬP, DOANH THU HOẠT ĐỘNG ĐẦU TƯ	01		1,291,102,359	13,209,034,653	928,411,707	8,185,547,112
1.1. Cổ tức, trái tức được chia Dividend, coupon income	02			1,020,189,600	104,900,000	2,245,447,400
Cổ tức được chia Dividend income	02.1			1,020,189,600	104,900,000	2,245,447,400
Trái tức được chia Coupon income	02.2					
1.2. Tiền lãi được nhận Interest income	03		198,409	1,469,753	382,957	842,212
Lãi tiền gửi ngân hàng Interest income from bank deposits	03.1		198,409	1,469,753	382,957	842,212
Lãi chứng chỉ tiền gửi Interest income from Certificates of Deposit	03.2					
1.3. Lãi (lỗ) thực tế phát sinh từ hoạt động đầu tư Realized gain (losses) from disposal investments	04		784,642,088	3,369,130,333	407,845,000	411,520,000
1.3.1. Lãi (lỗ) bán các khoản đầu tư Realized gain (losses) from sales investments	04.1		784,642,088	3,369,130,333	407,845,000	407,845,000
1.3.2. Lãi (lỗ) trong giao dịch hoán đổi chứng chỉ quỹ Realized gain (losses) from exchange trade fund certificate	04.2					



1.3.3. Lãi (lỗ) giao dịch chứng khoán hạn chế trong giao dịch hoán đổi chứng chỉ quỹ Realized gain (losses) from restricted securities transaction	04.3					3,675,000
1.4. Chênh lệch tăng, giảm đánh giá lại các khoản đầu tư chưa thực hiện Unrealized gain (losses) from investment revaluation	05	506,261,862	8,818,244,967	415,283,750		5,527,737,500
1.5. Doanh thu khác Other income	06					
1.6. Chênh lệch lãi, lỗ tỷ giá hối đoái đã và chưa thực hiện Realized and unrealized gain (losses) from foreign exchange	07					
1.7. Doanh thu khác về đầu tư Other investment income	08					
1.8. Dự phòng nợ phải thu và dự thu khó đòi về cổ tức, tiền lãi và xử lý tổn thất nợ phải thu khó đòi về cổ tức, tiền lãi Provision expense for bad debts from dividends, interest income and written off bad debts from dividends, interest income	09					
II. CHI PHÍ ĐẦU TƯ INVESTMENT EXPENSE	10	8,144,522	48,037,165	14,126,744		14,126,744
2.1. Chi phí giao dịch mua, bán các khoản đầu tư Expense for purchasing and selling investments	11	8,144,522	48,037,165	14,126,744		14,126,744
2.1.1 Phí môi giới Brokerage fee	11.1	8,144,522	48,037,165	14,126,744		14,126,744
2.1.2 Chi phí thanh toán bù trừ Clearing settlement fee	11.2					
2.2. Chi phí dự phòng nợ phải thu khó đòi và xử lý tổn thất phải thu khó đòi Provision expense	12					
2.3. Chi phí lãi vay Borrowing interest expense	13					
2.4. Chi phí dự phòng giảm giá tài sản nhận thế chấp và xử lý tổn thất các khoản đầu tư cho vay có tài sản nhận thế chấp Impairment expense for devaluation of assets received as pledge	14					
2.5. Chi phí đầu tư khác Other investments expense	15					
III. CHI PHÍ HOẠT ĐỘNG CỦA QUỸ OPERATING EXPENSE	20	109,168,226	855,965,860	133,626,048		241,602,320

3.1. Phí quản lý Quỹ ETF Management fee	20.1		23,393,123	173,548,496	24,097,612	49,044,204
3.2. Phí dịch vụ lưu ký tài sản Quỹ ETF Custodian fee	20.2		15,463,735	121,437,374	16,126,536	31,059,869
3.2.1 Phí dịch vụ lưu ký - bảo quản tài sản Custodian service - Safe Custody Fee	20.2.1		14,000,000	112,000,000	14,000,000	28,933,333
3.2.2 Phí dịch vụ lưu ký - giao dịch chứng khoán Custodian service - Transaction fee	20.2.2		1,085,936	6,462,583	1,883,566	1,883,566
3.2.3 Phí dịch vụ lưu ký - phí VSD Custodian service - VSD fee	20.2.3		377,799	2,974,791	242,970	242,970
3.2.4 Phí dịch vụ lưu ký - phí VSD về quản lý vị thế và tài sản ký quỹ cho các hợp đồng phái sinh Custodian service - VSD fee for position and margin management of index future contracts	20.2.4					
3.3. Phí dịch vụ giám sát Supervising fee	20.3		3,850,000	30,800,000	3,850,000	7,956,666
3.4. Phí dịch vụ quản trị Quỹ ETF Fund administrative fee	20.4		16,500,000	132,000,000	16,500,000	34,100,000
3.5. Phí dịch vụ Đại lý chuyển nhượng Transfer agent fee	20.5		5,500,000	44,000,000	3,725,802	3,725,802
3.6. Phí dịch vụ khác của Nhà cung cấp dịch vụ cho Quỹ ETF Other service fees	20.6		24,562,845	193,333,362	23,094,103	43,311,496
3.6.1. Phí cung cấp dịch vụ tính giá trị tài sản ròng tham chiếu (iNAV) trả cho HOSE Accrual expenses payable to HOSE for iNAV calculation	20.6.1		4,234,972	33,333,328	2,876,709	2,876,709
3.6.2. Phí cấp quyền sử dụng chỉ số trả cho HOSE Accrual expenses payable to HOSE for Index usage	20.6.2		20,327,873	160,000,034	20,217,394	40,434,787
3.6.3. Phí dịch vụ tạo lập thị trường Accrual expense for market maker service	20.6.3					
3.7. Chi phí họp, Đại hội Nhà đầu tư Quỹ ETF Meeting and General Meeting expense	20.7					
3.8. Chi phí kiểm toán Audit expense	20.8		9,147,542	72,000,008	17,999,995	37,161,283
3.9. Chi phí thanh lý tài sản Quỹ ETF Asset disposal expense	20.9					
3.10. Chi phí hoạt động khác Other operating expense	20.10		10,750,981	88,846,620	28,232,000	35,243,000


C
G
EMH
LÝ
VI

Thù lao ban đại diện Quỹ Remuneration of Fund's Board of Representatives	20.10.01		7,000,000	56,000,000	7,000,000	14,000,000
Chi phí công tác, họp của ban đại diện Fund's Board of Representatives travelling, meeting expense	20.10.02					
Chi phí báo cáo thường niên Annual report expense	20.10.03					
Chi phí cung cấp báo giá chứng khoán Price feed fee Expenses	20.10.04					
Chi phí dịch vụ tư vấn pháp lý Legal consultancy expenses	20.10.05					
Chi phí thiết lập Quỹ Setup Expenses	20.10.06				20,000,000	20,000,000
Phí quản lý thường niên trả UBCKNN Accrued fee payable to SSC	20.10.07					
Phí ngân hàng Bank charges	20.10.08		110,000	1,146,640	132,000	143,000
Chi phí công bố thông tin của Quỹ Expenses for information disclosure of the Fund	20.10.09					
Phí thiết kế, in ấn, gửi thư... Designing, printing, posting... Expense	20.10.10					
Phí thực hiện quyền trả cho VSD Fee paid to VSD for getting the list of investors	20.10.11		1,100,000	11,700,000	1,100,000	1,100,000
Phí đăng ký niêm yết bổ sung trả VSD Additional registration fee pay for VSD	20.10.12					
Phí niêm yết Listing fee expenses	20.10.13		2,540,981	19,999,980		
Chi phí khác Other expenses	20.10.14					
IV. KẾT QUẢ HOẠT ĐỘNG ĐẦU TƯ GAIN (LOSSES) FROM INVESTMENT (23 = 01-10-20)	23		1,173,789,611	12,305,031,628	780,658,915	7,929,818,048
V. KẾT QUẢ THU NHẬP VÀ CHI PHÍ KHÁC OTHER INCOME AND EXPENSE	24					
5.1. Thu nhập khác Other income	24.1					
5.2. Chi phí khác Other expense	24.2					
VI. TỔNG LỢI NHUẬN KẾ TOÁN TRƯỚC THUẾ PROFIT BEFORE TAX (30=23+24)	30		1,173,789,611	12,305,031,628	780,658,915	7,929,818,048

6.1. Lợi nhuận/(lỗ) đã thực hiện Realized profit (losses)	31		667,527,749	3,486,786,661	365,375,165	2,402,080,548
6.2. Lợi nhuận/(lỗ) chưa thực hiện Unrealized profit (losses)	32		506,261,862	8,818,244,967	415,283,750	5,527,737,500
VII. CHI PHÍ THUẾ TNDN CORPORATE INCOME	40					
VIII. LỢI NHUẬN KẾ TOÁN SAU THUẾ TNDN PROFIT AFTER TAX (41=30-40)	41		1,173,789,611	12,305,031,628	780,658,915	7,929,818,048

Người lập biểu

(Ký, họ tên)


Nguyễn Thị Thuật

Kế toán trưởng

(Ký, họ tên)


Đặng Chí Nghĩa

Đại diện có thẩm quyền của công ty quản lý quỹ

(Ký, họ tên, đóng dấu)



PHÓ GIÁM ĐỐC HOẠT ĐỘNG

Nguyễn Quang Tuấn



(Ban hành kèm theo Thông tư số 181/2015/TT-BTC ngày 13 tháng 11 năm 2015 của Bộ Tài chính hướng dẫn thành lập và quản lý quỹ hoán đổi danh mục)

BÁO CÁO TÌNH HÌNH TÀI CHÍNH
STATEMENT OF FINANCIAL POSITION

Tại ngày: 31 tháng 08 năm 2024 / As at 31 Aug 2024

Tên Công ty Quản lý Quỹ: Công ty TNHH Quản lý Quỹ Bảo Việt
Fund Management Company: Bao Viet Fund Management Limited Company
Tên Ngân hàng Giám sát: Ngân hàng TMCP Ngoại Thương Việt Nam
Supervising bank: Joint Stock Commercial Bank For Foreign Trade of Viet Nam
Tên Quỹ: QUỸ ETF BVFVN DIAMOND
Fund name: BVFVN DIAMOND ETF
Mã Chứng khoán: FUEBFVND
Securities Symbol: FUEBFVND
Ngày lập báo cáo: 05/09/2024
Reporting Date: 05 Sep 2024

Đơn vị tính/Currency: VND

CHỈ TIÊU Indicators	Mã số Code	Thuyết minh Notes	Tại ngày 31/08/2024 As at 31 Aug 2024	Tại ngày 31/07/2024 As at 31 Jul 2024
I.TÀI SẢN ASSETS	I			
1.Tiền gửi ngân hàng và tương đương tiền Cash at bank and cash equivalent	110		575,799,400	1,941,383,348
1.1. Tiền gửi ngân hàng Cash at bank	111		575,799,400	1,941,383,348
Tiền gửi của nhà đầu tư cho hoạt động mua chứng chỉ quỹ Cash at bank for Fund's subscription	111.1			
Tiền phải trả cho Nhà đầu tư về mua lại Chứng chỉ quỹ Cash at bank for Fund's redemption	111.2			
Tiền gửi ngân hàng cho hoạt động của Quỹ Cash at bank for Fund's operation	111.3		575,799,400	1,941,383,348
Tiền gửi ký quỹ cho hoạt động đầu tư chứng khoán phái sinh Margin account for trading derivatives	111.4			
1.2. Tiền gửi có kỳ hạn dưới 3 tháng Deposit with term less than 3 months	112			
1.3. Tài khoản phong tỏa Escrow account	113			
2. Các khoản đầu tư thuần Investment	120		56,512,111,450	53,731,207,500
2.1. Các khoản đầu tư Investment	121		56,512,111,450	53,731,207,500
Cổ phiếu niêm yết Listed Shares	121.1		56,512,111,450	53,731,207,500
Cổ phiếu chưa niêm yết Unlisted Shares	121.2			
Trái phiếu niêm yết Listed Bonds	121.3			

Trái phiếu chưa niêm yết Unlisted Bonds	121.4			
Chứng chỉ tiền gửi Certificates of Deposit	121.5			
Hợp đồng tiền gửi có kỳ hạn trên ba (03) tháng Deposit with term over three (03) months	121.6			
Quyền mua chứng khoán Investments - Rights	121.7			
Hợp đồng tương lai chỉ số Index future contracts	121.8			
Đầu tư khác Other Investments	121.9			
2.2. Dự phòng giảm giá tài sản nhận thế chấp Impairment of devaluation of assets as pledge	122			
3. Các khoản phải thu Receivables	130		10,000,020	205,481,001
3.1 Phải thu về bán các khoản đầu tư Receivables from investments sold but not yet settled	131			
Trong đó: Phải thu khó đòi về bán các khoản đầu tư In which: Overdue receivables from selling investments	132			
3.2. Phải thu và dự thu cổ tức, tiền lãi các khoản đầu tư Dividend and interest receivables	133			192,940,000
3.2.1. Phải thu cổ tức, tiền lãi đến ngày nhận Dividend and interest receivables on or after payment date	134			
Phải thu cổ tức Dividend receivable	134.1			
Phải thu trái tức Coupon receivables	134.2			
Phải thu lãi tiền gửi có kỳ hạn dưới 3 tháng Interest receivables from deposit with term less than three (03) months	134.3			
Phải thu lãi tiền gửi có kỳ hạn trên 3 tháng Interest receivables from deposit with term more than three (03) months	134.4			
Phải thu lãi chứng chỉ tiền gửi Interest receivables from Certificates of Deposit	134.5			
Trong đó: Phải thu khó đòi về cổ tức, tiền lãi đến ngày nhận nhưng chưa nhận được In which: Overdue receivables from dividend, interest income	135			
3.2.2. Dự thu cổ tức, tiền lãi chưa đến ngày nhận Dividend and interest receivables before payment date	136			192,940,000
Dự thu cổ tức Dividend receivables	136.1			192,940,000
Dự thu lãi trái phiếu Bond coupon receivables	136.2			
Dự thu lãi tiền gửi có kỳ hạn dưới 3 tháng Interest accrual from deposit with term less than three (03) months	136.3			
Dự thu lãi tiền gửi có kỳ hạn trên 3 tháng Interest accrual from deposit with term more than three (03) months	136.4			
Dự thu lãi chứng chỉ tiền gửi Interest accrual from Certificates of Deposit	136.5			
3.3. Các khoản phải thu khác Other receivables	137		10,000,020	12,541,001


Phải thu cho khoản cổ phiếu hạn chế chờ mua và chưa chuyển quyền sở hữu Receivable from AP/Investors on securities on hold of buying and not transfer to fundholding	137.1		
Các tài sản khác Other assets	137.2	10,000,020	12,541,001
Trả trước phí đăng ký chứng khoán tại VSD Prepaid expense for security registration at VSD	137.2.1		
Trả trước giá dịch vụ đăng ký niêm yết cho HOSE Prepaid expense for listed registration at HOSE	137.2.2		
Trả trước giá dịch vụ quản lý niêm yết cho HOSE Prepaid expense for listed management at HOSE	137.2.3	10,000,020	12,541,001
Trả trước lệ phí cấp giấy chứng nhận hoạt động Quỹ ETF Prepaid expense for Register fee for ETF operation payable to SSC	137.2.4		
Trả trước giá dịch vụ quản lý thường niên trả UBCKNN Prepaid expense for annual management fee for SSC	137.2.5		
Trả trước phí kiểm toán Prepaid expense for audit fee	137.2.6		
Các khoản khác Others	137.3		
3.4. Dự phòng nợ phải thu khó đòi Provision for doubtful debt	138		
TỔNG TÀI SẢN TOTAL ASSETS	100	57,097,910,870	55,878,071,849
II. NỢ PHẢI TRẢ TOTAL LIABILITIES	II		
1. Vay ngắn hạn Short-term borrowings	311		
Gốc khoản vay ngắn hạn Short-term loans Principal	311.1		
Trích trước lãi vay ngắn hạn Accrued Interest Expense	311.2		
2. Phải trả về mua các khoản đầu tư Payables for securities purchased but not yet settled	312		
3. Phải trả phí cho các Đại lý phân phối, Công ty quản lý Quỹ về mua bán CCQ Subscription and Redemption fee payable to distributors and fund management company	313		
Phải trả phí cho các đại lý phân phối về mua bán CCQ Subscription and Redemption fee payable to distributors	313.1		
Phải trả phí cho Công ty Quản lý Quỹ về mua bán CCQ Subscription and Redemption fee payable to fund management company	313.2		
4. Thuế và các khoản phải nộp Nhà nước Tax payables and obligations to the State Budget	314	1,400,000	700,000
5. Phải trả thu nhập cho Nhà đầu tư Profit distribution payables	315		
6. Chi phí phải trả Accual Expenses	316	84,600,008	69,152,466
Phí môi giới Brokerage fee payable	316.1		
Trích trước phí kiểm toán Accrued expense for audit fee	316.2	72,000,008	62,852,466
Trích trước phí họp đại hội thường niên Accrued expense for Annual General meeting	316.3		

Trích trước phí báo cáo thường niên Accrued expense for Annual report	316.4			
Trích trước thù lao ban đại diện quỹ Accrued expense for Remuneration Payable to Fund's Board of Representatives	316.5		12,600,000	6,300,000
Trích trước phí quản lý niêm yết hàng năm tại SGDCK Accrued expense for listing fee at HOSE	316.6			
Trích trước phí quản lý thường niên trả cho UBCKNN Accrued expense for Annual Fee pay to SSC	316.7			
7. Phải trả cho Nhà đầu tư về mua Chứng chỉ quỹ Subscription payable to investors	317			
8. Phải trả cho Nhà đầu tư về mua lại Chứng chỉ quỹ Redemption payable to investors	318			
9. Phải trả dịch vụ quản lý Quỹ ETF Fund management related service expense payable	319		229,160,239	199,258,371
9.1 Trích trước phải trả phí quản lý Expense accruals for Management fee	319.1		23,393,123	23,554,100
9.2 Trích trước phí lưu ký tài sản Quỹ ETF Accrued expense for Custodian fee	319.2		14,000,000	14,000,000
9.2.1 Phí dịch vụ lưu ký - bảo quản tài sản Custodian service - Safe Custody Fee	319.2.1		14,000,000	14,000,000
9.2.2 Phí dịch vụ lưu ký - giao dịch chứng khoán Custodian service - Transaction fee	319.2.2			
9.2.3 Phí dịch vụ lưu ký - phí VSD Custodian service - VSD fee	319.2.3			
9.2.4 Phí dịch vụ lưu ký - phí VSD về quản lý vị thế và tài sản ký quỹ cho các hợp đồng phái sinh Custodian service - VSD fee for position and margin management of index future contracts	319.2.4			
9.3 Trích trước phí quản trị quỹ Accrued expense for Fund administration fee	319.3		16,500,000	16,500,000
9.4 Trích trước phí giám sát Accrued expense for Supervising fee	319.4		3,850,000	3,850,000
9.5 Trích trước phí dịch vụ đại lý chuyển nhượng Accrued expense for Transfer agency fee	319.5		11,000,000	5,500,000
9.6 Dự chi phí cung cấp dịch vụ tính giá trị tài sản ròng tham chiếu (iNAV) cho HOSE Accrued expense for payable to HOSE for iNAV calculation	319.6		20,673,234	16,438,262
9.7 Dự chi phí cấp quyền sử dụng chỉ số cho HOSE Accrued expense for payable to HOSE for Index usage	319.7		139,743,882	119,416,009
9.7. Dự chi phí dịch vụ tạo lập thị trường Accrued expense for market maker service	319.8			
10. Phải trả, phải nộp khác Other payables	320			
10.1 Phải trả phí báo giá Price feed fee payable	320.1			
10.2 Trích trước phí công tác, họp của ban đại diện Accrued expense for Fund's Board of Representatives travelling, meeting	320.2			
10.3 Phải trả khác Other payables	320.3			
Lệ phí cấp giấy chứng nhận hoạt động quỹ ETF trả UBCKNN Register fee for ETF operation payable to SSC	320.3.1			
Phí dịch vụ đăng ký chứng khoán trả VSD Security register fee payable to VSD	320.3.2			

Phí đăng ký niêm yết trà HOSE Listed register fee payable to HOSE	320.3.3			
Phải trả, phải nộp khác Other payables	320.3.4			
Chi phí phải trả khác của Quỹ Other expenses	320.3.5			
TỔNG NỢ PHẢI TRẢ TOTAL LIABILITIES	300		315,160,247	269,110,837
III. GIÁ TRỊ TÀI SẢN RÒNG CÓ THỂ PHÂN PHỐI CHO NHÀ ĐẦU TƯ NĂM GIỮ CHỨNG CHỈ QUỸ ETF (I-II)	400		56,782,750,623	55,608,961,012
1. Vốn góp của Nhà đầu tư Paid up capital	411		40,000,000,000	40,000,000,000
1.1 Vốn góp phát hành Capital from subscription	412		51,000,000,000	51,000,000,000
1.2 Vốn góp mua lại Capital from redemption	413		(11,000,000,000)	(11,000,000,000)
2. Thặng dư vốn góp của Nhà đầu tư Share premium	414		(969,010,581)	(969,010,581)
3. Lợi nhuận chưa phân phối Undistributed earnings	420		17,751,761,204	16,577,971,593
3.1 Lợi nhuận chưa phân phối đầu kỳ Retained earning at the beginning of the period	420.1		16,577,971,593	15,575,327,520
3.2 Lợi nhuận chưa phân phối trong kỳ Retained earning during the period	420.2		1,173,789,611	1,002,644,073
IV. GIÁ TRỊ TÀI SẢN RÒNG QUỸ ETF TRÊN 1 ĐƠN VỊ CHỨNG CHỈ QUỸ NET ASSET VALUE PER FUND CERTIFICATE	430		14,195.68	13,902.24
V. LỢI NHUẬN ĐÃ PHÂN PHỐI CHO NHÀ ĐẦU TƯ DISTRIBUTED EARNINGS	440			
1. Lợi nhuận/Tài sản đã phân phối cho Nhà đầu tư trong năm Distributed earnings assets in the period	441			
2. Lợi nhuận đã phân phối cho Nhà đầu tư lũy kế từ khi thành lập Quỹ đến kỳ lập báo cáo này Accumulated distributed profit/ assets	442			
VI. CÁC CHỈ TIÊU NGOÀI BÁO CÁO TÌNH HÌNH TÀI CHÍNH OFF BALANCE SHEET ITEMS	VI			
1. Tài sản nhận thế chấp Assets received as pledge	001			
2. Nợ khó đòi đã xử lý Written off bad debts	002			
3. Ngoại tệ các loại Foreign currencies	003			
4. Số lượng Chứng chỉ quỹ đang lưu hành Number of outstanding fund certificates	004		4,000,000	4,000,000

Người lập biểu

(Ký, họ tên)


Nguyễn Thị Thuật

Kế toán trưởng

(Ký, họ tên)


Đặng Chí Nghĩa

Đại diện có thẩm quyền của công ty quản lý quỹ

(Ký, họ tên, đóng dấu)



PHÓ GIÁM ĐỐC HOẠT ĐỘNG


Nguyễn Quang Tuấn

(Ban hành kèm theo Thông tư số 181/2015/TT-BTC ngày 13 tháng 11 năm 2015 của Bộ Tài chính hướng dẫn thành lập và quản lý quỹ hoán đổi danh mục)
(Issued in association with Circular 181/2015/TT-BTC dated 13 Nov 2015 guiding establishment and management of Exchange Traded Fund)

BÁO CÁO THAY ĐỔI GIÁ TRỊ TÀI SẢN RÒNG, GIAO DỊCH CHỨNG CHỈ QUỸ
REPORT ON CHANGE OF NET ASSET VALUE, TRADING OF FUND CERTIFICATE


Tháng 08 năm 2024 / Aug 2024

Tên Công ty Quản lý Quỹ: Công ty TNHH Quản lý Quỹ Bảo Việt
Fund Management Company: Bao Viet Fund Management Limited Company
Ngân hàng Giám sát: Ngân hàng TMCP Ngoại Thương Việt Nam
Supervising Bank: Joint Stock Commercial Bank For Foreign Trade of Viet Nam
Tên Quỹ: QUỸ ETF BVFVN DIAMOND
Fund name: BVFVN DIAMOND ETF
Mã Chứng khoán: FUEBFVND
Securities Symbol: FUEBFVND
Kỳ báo cáo: 05/09/2024
Reporting date: 05 Sep 2024

Đơn vị tính/Currency: VND

STT No	Nội dung Description	Mã số Item No	Tháng 08 năm 2024 Aug 2024	Tháng 07 năm 2024 Jul 2024
I	Giá trị tài sản ròng của Quỹ ETF (NAV) đầu kỳ Net Asset Value (NAV) at the beginning of period	4060	55,608,961,012	54,606,316,939
II	Thay đổi NAV so với kỳ trước (= II.1 + II.2), trong đó: Change of NAV during the period (= II.1 + II.2), of	4061	1,173,789,611	1,002,644,073
II.1	Thay đổi NAV do biến động thị trường và hoạt động giao dịch của Quỹ ETF trong kỳ Changes of NAV due to market fluctuation and the fund's investment during the period	4062	1,173,789,611	1,002,644,073
II.2	Thay đổi NAV do phân chia Lợi nhuận/Tài sản của Quỹ ETF cho Nhà đầu tư trong kỳ Change of NAV due to profit distribution to investors during the period	4063		
III	Thay đổi NAV do hoán đổi lại, phát hành thêm Chứng chỉ Quỹ ETF (= III.1 + III.2) Change of NAV due to redemption, subscription of Fund Certificate (= III.1 + III.2)	4064		
III.1	Khoản thu từ việc phát hành bổ sung Chứng chỉ Quỹ ETF Increase from Subscription of Fund Certificate	4065		
III.2	Khoản thanh toán từ việc hoán đổi lại Chứng chỉ Quỹ ETF Decrease from Redemption of Fund Certificate	4066		
IV	Giá trị tài sản ròng của Quỹ ETF cuối kỳ (= I + II + III) NAV at the end of period (= I + II + III)	4067	56,782,750,623	55,608,961,012
V	Giá trị tài sản ròng trên một đơn vị quỹ tại ngày định giá NAV per unit at valuation date	4067.1	14,195.68	13,902.24

Người lập biểu
(Ký, họ tên)


Nguyễn Thị Thuật

Kế toán trưởng
(Ký, họ tên)


Đặng Chí Nghĩa

Đại diện có thẩm quyền của công ty quản lý quỹ
(Ký, họ tên, đóng dấu)


PHÓ GIÁM ĐỐC HOẠT ĐỘNG
Nguyễn Đức Quang Tuấn

BÁO CÁO DANH MỤC ĐẦU TƯ
INVESTMENT PORTFOLIO REPORT

Tại ngày 31 tháng 08 năm 2024 / As at 31 Aug 2024

1	Tên Công ty quản lý quỹ: Fund Management Company:	Công ty TNHH Quản lý Quỹ Bảo Việt Bao Viet Fund Management Limited Company
2	Tên ngân hàng giám sát: Supervising bank:	Ngân hàng TMCP Ngoại Thương Việt Nam Joint Stock Commercial Bank For Foreign Trade of Viet Nam
3	Tên Quỹ: Fund name:	QUỸ ETF BVFVN DIAMOND BVFVN DIAMOND ETF
4	Mã Chứng khoán: Securities Symbol:	FUEBFVND FUEBFVND
5	Ngày lập báo cáo: Reporting Date:	05/09/2024 05 Sep 2024

Đơn vị tính/Currency: VND

STT No	Loại tài sản Asset types	Mã chỉ tiêu Code	Số lượng Quantity	Giá trị trường hoặc giá trị hợp lý tại ngày báo cáo Market price	Tổng giá trị Total value	Tỷ lệ %/Tổng giá trị tài sản của quỹ %/Total asset value of the Fund
I	Cổ phiếu niêm yết Listed shares	2246				
1	ACB	2246.1	190,080	24,800	4,713,984,000	8.26%
2	BMP	2246.2	1,500	104,000	156,000,000	0.27%
3	CTG	2246.3	28,514	35,050	999,415,700	1.75%
4	FPT	2246.4	62,540	134,800	8,430,392,000	14.76%
5	GMD	2246.5	86,500	80,500	6,963,250,000	12.20%
6	HDB	2246.6	102,600	27,700	2,842,020,000	4.98%
7	KDH	2246.7	39,170	37,700	1,476,709,000	2.59%
8	MBB	2246.8	137,475	24,850	3,416,253,750	5.98%
9	MSB	2246.9	110,630	11,600	1,283,308,000	2.25%
10	NLG	2246.10	44,000	41,000	1,804,000,000	3.16%
11	OCB	2246.11	64,080	11,900	762,552,000	1.34%
12	PNJ	2246.12	85,500	102,200	8,738,100,000	15.30%
13	REE	2246.13	61,515	68,600	4,219,929,000	7.39%
14	TCB	2246.14	216,600	23,350	5,057,610,000	8.86%
15	TPB	2246.15	52,000	17,900	930,800,000	1.63%
16	VIB	2246.16	63,180	18,350	1,159,353,000	2.03%
17	VPB	2246.17	112,500	18,950	2,131,875,000	3.73%
18	VRE	2246.18	74,300	19,200	1,426,560,000	2.50%
	Tổng Total	2247	1,532,684		56,512,111,450	98.97%
II	Cổ phiếu không niêm yết Unlisted shares	2248				




	Tổng Total	2249			
	Tổng các loại cổ phiếu Total shares	2250	1,532,684	56,512,111,450	98.97%
III	Trái phiếu Bonds	2251			
	Tổng Total	2252			
IV	Các loại chứng khoán khác Other securities	2253			
1	Quyền mua chứng khoán Investments - Rights	2253.1			
2	Chi tiết loại hợp đồng phái sinh Index future contracts	2253.2			
	Tổng Total	2254			
	Tổng các loại chứng khoán Total investments	2255	1,532,684	56,512,111,450	98.97%
V	Các tài sản khác Other assets	2256			
1	Cổ tức được nhận Dividend receivables	2256.1			
2	Lãi trái phiếu được nhận Bond coupon receivables	2256.2			
3	Lãi tiền gửi được nhận Interest receivables from deposits	2256.3			
4	Tiền bán chứng khoán chờ thu (kê chi tiết) Receivables from investments sold but not yet settled	2256.4			
5	Phải thu cho khoản cổ phiếu hạn chế chờ mua Receivable from AP/Investors on securities on hold	2256.5			
6	Phải thu khác Other receivables	2256.6			
7	Trả trước phí đăng ký chứng khoán tại VSD Prepaid expense for security registration at VSD	2256.7			
8	Trả trước giá dịch vụ đăng ký niêm yết cho HOSE Prepaid expense for listed registration at HOSE	2256.8			
9	Trả trước giá dịch vụ quản lý niêm yết cho HOSE Prepaid expense for listed management at HOSE	2256.9		10,000,020	0.02%
10	Trả trước lệ phí cấp giấy chứng nhận hoạt động Quỹ ETF Prepaid expense for Register fee for ETF operation payable to SSC	2256.10			
11	Trả trước giá dịch vụ quản lý thường niên trả UBCKNN Prepaid expense for annual management fee for SSC	2256.11			



12	Trả trước phí kiểm toán Prepaid expense for audit fee	2256.12				
	Tổng Total	2257			10,000,020	0.02%
VI	Tiền Cash	2258				
1	Tiền gửi Ngân Hàng Cash at Bank	2259			575,799,400	1.01%
	Tiền gửi ngân hàng Cash at Bank	2259.1			575,799,400	1.01%
	Các khoản tương đương tiền Cash Equivalents	2259.2				
	Tiền gửi có kỳ hạn trên 3 tháng Term deposit greater than 3 months	2259.3				
2	Chứng chỉ tiền gửi Certificates of deposit	2260				
3	Công cụ chuyển nhượng... Transferable instruments...	2261				
	Tổng Total	2262			575,799,400	1.01%
VII	Tổng giá trị danh mục Total value of portfolio	2263	1,532,684		57,097,910,870	100.00%

Người lập biểu
(Ký, họ tên)


Nguyễn Thị Thuật

Kế toán trưởng
(Ký, họ tên)


Đặng Chí Nghĩa

Đại diện có thẩm quyền của công ty quản lý quỹ
(Ký, họ tên, đóng dấu)




PHÓ GIÁM ĐỐC HOẠT ĐỘNG
Nguyễn Quang Tuấn



(Ban hành kèm theo Thông tư số 98/2020/TT-BTC ngày 16 tháng 11 năm 2020 của Bộ trưởng Bộ Tài chính
(Issued in association with Circular 98/2020/TT-BTC dated on 16 Nov 2020 by Ministry of Finance)

BÁO CÁO VỀ HOẠT ĐỘNG ĐẦU TƯ
REPORT ON INVESTMENT ACTIVITIES

Tháng 08 năm 2024 / Aug 2024

1	Tên Quỹ: Fund name:	QUỸ ETF BVFVN DIAMOND BVFVN DIAMOND ETF
2	Mã Chứng khoán: Securities Symbol:	FUEBFVND FUEBFVND
3	Tên Công ty Quản lý Quỹ: Fund Management Company:	Công ty TNHH Quản lý Quỹ Bảo Việt Bao Viet Fund Management Limited Company
4	Ngân hàng Giám sát: Supervising bank:	Ngân hàng TMCP Ngoại Thương Việt Nam Joint Stock Commercial Bank For Foreign Trade of Viet Nam
5	Ngày lập báo cáo: Reporting Date:	06/09/2024 06 Sep 2024

A. BÁO CÁO CHUNG VỀ HOẠT ĐỘNG ĐẦU TƯ CỦA QUỸ/GENERAL INFORMATION ON FUND'S INVESTMENT ACTIVITIES

I. BÁO CÁO VỀ TÀI SẢN CỦA QUỸ/ ASSET REPORT

Đơn vị tính/Currency: VND

STT No	Chỉ tiêu Indicators	Mã chỉ tiêu Code	Tại ngày 31 tháng 08 năm 2024 As at 31 Aug 2024	Tại ngày 31 tháng 07 năm 2024 As at 31 Jul 2024	%/cùng kỳ năm trước %/against last year
I	Tài sản Assets	2200			
I.1	Tiền và các khoản tương đương tiền Cash and cash equivalents	2201	575.799.400	1.941.383.348	62,32%
	Tiền Cash	2202			
	Tiền gửi ngân hàng Cash at Bank	2203	575.799.400	1.941.383.348	62,32%
	Tiền gửi của nhà đầu tư cho hoạt động mua chứng chỉ quỹ Cash at bank for Fund's subscription	2203.1			
	Tiền phải trả cho Nhà đầu tư về mua lại Chứng chỉ quỹ Cash at bank for Fund's redemption	2203.2			
	Tiền gửi ngân hàng cho hoạt động của Quỹ Cash at bank for Fund's operation	2203.3	575.799.400	1.941.383.348	62,32%
	Tiền gửi ký quỹ cho hoạt động đầu tư chứng khoán phái sinh Margin account for trading derivatives	2203.4			
	Tài khoản phong tỏa Escrow account	2203.5			

STT No	Chỉ tiêu Indicators	Mã chỉ tiêu Code	Tại ngày 31 tháng 08 năm 2024 As at 31 Aug 2024	Tại ngày 31 tháng 07 năm 2024 As at 31 Jul 2024	%/cùng kỳ năm trước %/against last year
	Các khoản tương đương tiền Cash equivalents	2204			
I.2	Các khoản đầu tư (kê chi tiết) Investments	2205	56.512.111.450	53.731.207.500	97,34%
	Cổ phiếu niêm yết Listed shares	2205.1	56.512.111.450	53.731.207.500	97,34%
	Cổ phiếu chưa niêm yết Unlisted shares	2205.2			
	Trái phiếu Bonds	2205.3			
	Chứng chỉ tiền gửi Certificates of Deposit	2205.4			
	Hợp đồng tiền gửi có kỳ hạn trên ba (03) tháng Deposit with term over three (03) months	2205.5			
	Quyền mua chứng khoán Investment - Rights	2205.6			
	Hợp đồng tương lai chỉ số Index future contracts	2205.7			
	Đầu tư khác Other Investments	2205.8			
I.3	Thu từ cho thuê bất động sản đầu tư (không áp dụng) Receivables from rental of investment property (not applicable)				
I.4	Cổ tức, trái tức được nhận Dividend, Coupon Receivables	2206		192.940.000	
	Phải thu cổ tức Dividend receivables	2206.1		192.940.000	
	Phải thu trái tức Coupon receivables	2206.2			
I.5	Lãi được nhận Interest receivables	2207			
	Phải thu lãi tiền gửi có kỳ hạn dưới 3 tháng Interest receivable from deposit with term less than three (03) months	2207.1			
	Phải thu lãi tiền gửi có kỳ hạn trên 3 tháng Interest receivables from deposit with term more than three (03) months	2207.2			
	Phải thu lãi chứng chỉ tiền gửi Interest receivable from Certificates of Deposits	2207.3			
I.6	Tiền bán bất động sản chờ thu (không áp dụng) Real Estate Proceeds Receivables (not applicable)	2209			
I.7	Tiền bán chứng khoán chờ thu Securities Trading Receivables	2208			
I.8	Các khoản phải thu khác Other receivables	2210			

STT No	Chỉ tiêu Indicators	Mã chỉ tiêu Code	Tại ngày 31 tháng 08 năm 2024 As at 31 Aug 2024	Tại ngày 31 tháng 07 năm 2024 As at 31 Jul 2024	%/cùng kỳ năm trước %/against last year
	Dự phòng giảm giá tài sản nhận thế chấp Impairment of devaluation of assets as pledge	2210.1			
	Dự phòng nợ phải thu khó đòi Provision for doubtful debt	2210.2			
	Các khoản khác Others	2210.3			
I.9	Các tài sản khác Other assets	2211	10.000.020	12.541.001	
	Phải thu cho khoản cổ phiếu hạn chế chờ mua Receivable from AP/Investors on securities on hold	2211.1			
	Trả trước phí đăng ký chứng khoán tại VSD Prepaid expense for security registration at VSD	2211.2			
	Trả trước giá dịch vụ đăng ký niêm yết gửi HOSE Prepaid expense for listed registration at HOSE	2211.3			
	Trả trước giá dịch vụ quản lý niêm yết gửi HOSE Prepaid expense for listed management at HOSE	2211.4	10.000.020	12.541.001	
	Trả trước lệ phí cấp giấy chứng nhận hoạt động Quỹ ETF Prepaid expense for Register fee for ETF operation to SSC	2211.5			
	Trả trước phí kiểm toán Prepaid for audit fee	2211.6			
I.10	TỔNG TÀI SẢN TOTAL ASSETS	2212	57.097.910.870	55.878.071.849	96,63%
II	Nợ Liabilities	2213			
II.1	Tiền phải thanh toán mua bất động sản (không áp dụng) Real Estate Trading Payables (not applicable)				
II.2	Tiền phải thanh toán mua chứng khoán Securities Trading Payables	2214			
II.3	Các khoản phải trả khác Other payables	2215	315.160.247	269.110.837	201,19%
	Phải trả nhà đầu tư Payables to investors	2215.1			
	Phải trả cho nhà đầu tư về mua chứng chỉ quỹ Payables to investors for subscription	2215.1.1			
	Phải trả nhà đầu tư trên cổ tức đã thu Payables to investors for collected dividend	2215.1.2			
	Phải trả cho Nhà đầu tư về mua lại Chứng chỉ quỹ Redemption payable to investors	2215.1.3			

STT No	Chỉ tiêu Indicators	Mã chỉ tiêu Code	Tại ngày 31 tháng 08 năm 2024 As at 31 Aug 2024	Tại ngày 31 tháng 07 năm 2024 As at 31 Jul 2024	%/cùng kỳ năm trước %/against last year
	Thuế và các khoản phải nộp Nhà nước Taxes Payables and obligations to the State Budget	2215.2	1.400.000	700.000	100,00%
	Phải trả phí phát hành, mua lại chứng chỉ quỹ cho Đại lý phân phối và Công ty quản lý quỹ Subscription and Redemption fee payable to distributors and Fund Management Company	2215.3			
	<i>Phải trả phí cho các Đại lý phân phối về mua bán Chứng chỉ quỹ</i> <i>Subscription and Redemption fee payable to distributors</i>	2215.3.1			
	<i>Phải trả phí cho Công ty quản lý quỹ về mua bán Chứng chỉ quỹ</i> <i>Subscription and Redemption fee payable to fund management company</i>	2215.3.2			
	Phải trả thu nhập cho nhà đầu tư Profit distribution payables	2215.4			
	Phải trả thù lao ban đại diện quỹ Remuneration Payable to Fund's Board of Representatives	2215.5	12.600.000	6.300.000	100,00%
	Phải trả phí quản lý cho công ty quản lý quỹ Management fee payable	2215.6	23.393.123	23.554.100	97,08%
	Phải trả phí quản trị quỹ Fund Administration fee payable	2215.7	16.500.000	16.500.000	100,00%
	Phải trả phí giám sát Supervisory service fee payable	2215.8	3.850.000	3.850.000	100,00%
	Phí giao dịch Transaction fee	2215.9			
	<i>Phải trả phí môi giới</i> <i>Broker fee payable</i>	2215.9.1			
	<i>Phải trả phí thanh toán bù trừ chứng khoán</i> <i>Clearing settlement fee payables</i>	2215.9.2			
	Trích trước phí lưu ký tài sản Quỹ ETF Accrued expenses for Custodian services	2215.10	14.000.000	14.000.000	100,00%
	<i>Phí dịch vụ lưu ký - bảo quản tài sản</i> <i>Custodian service - Safe Custody Fee</i>	2215.10.1	14.000.000	14.000.000	100,00%
	<i>Phí dịch vụ lưu ký - giao dịch chứng khoán</i> <i>Custodian service - Transaction fee</i>	2215.10.2			
	<i>Phí dịch vụ lưu ký - phí VSD</i> <i>Custodian service - VSD fee</i>	2215.10.3			
	<i>Phí dịch vụ lưu ký - phí VSD về quản lý vị thế và tài sản ký quỹ cho các hợp đồng phái sinh</i> <i>Custodian service - VSD fee for position and margin management of index future contracts</i>	2215.10.4			
	Phải trả phí kiểm toán Audit fee payable	2215.11	72.000.008	62.852.466	193,75%

STT No	Chỉ tiêu Indicators	Mã chỉ tiêu Code	Tại ngày 31 tháng 08 năm 2024 As at 31 Aug 2024	Tại ngày 31 tháng 07 năm 2024 As at 31 Jul 2024	%/cùng kỳ năm trước %/against last year
	Phải trả phí họp đại hội thường niên General meeting expense payable	2215.12			
	Phải trả phí báo cáo thường niên Annual report expense payable	2215.13			
	Phải trả phí dịch vụ đại lý chuyển nhượng Transfer Agency fee payable	2215.14	11.000.000	5.500.000	295,24%
	Dự chi phí cung cấp dịch vụ tính giá trị tài sản ròng tham chiếu (iNAV) cho HOSE Accrued expense for payable to HOSE for iNAV calculation	2215.15	20.673.234	16.438.262	718,64%
	Dự chi phí cấp quyền sử dụng chỉ số cho HOSE Accrued expense for payable to HOSE for Index usage	2215.16	139.743.882	119.416.009	345,60%
	Dự chi phí dịch vụ tạo lập thị trường Accrued expense for market maker services	2215.17			
	Phải trả khác Other payable	2215.18			
	<i>Phải trả phí báo giá Price feed fee payable</i>	<i>2215.18.1</i>			
	<i>Trích trước phí công tác, họp của Ban đại diện Accrued expenses for Fund's Board of Representatives travelling, meeting</i>	<i>2215.18.2</i>			
	<i>Trích trước phí quản lý thường niên trả UBCKNN Accrued expenses for annual fee pay to SSC</i>	<i>2215.18.3</i>			
	<i>Trích trước phí đăng ký chứng khoán tại VSD Accrued expense for security registration at VSD</i>	<i>2215.18.4</i>			
	<i>Lệ phí cấp giấy chứng nhận hoạt động quỹ ETF trả UBCKNN Register fee for ETF operation payable to SSC</i>	<i>2215.18.5</i>			
	<i>Phí dịch vụ đăng ký chứng khoán trả VSD Security register fee payable to VSD</i>	<i>2215.18.6</i>			
	<i>Phải trả, phải nộp khác Other payables</i>	<i>2215.18.7</i>			
	<i>Chi phí phải trả khác của công ty QLQ Other expenses</i>	<i>2215.18.8</i>			
	<i>Phải trả giá dịch vụ đăng ký niêm yết gửi HOSE Accrued expense for listed registration at HOSE</i>	<i>2215.18.9</i>			
	Vay ngắn hạn Short-term loans	2215.19			
	Gốc khoản vay ngắn hạn Short-term loans Principal	2215.19.1			

STT No	Chỉ tiêu Indicators	Mã chỉ tiêu Code	Tại ngày 31 tháng 08 năm 2024 As at 31 Aug 2024	Tại ngày 31 tháng 07 năm 2024 As at 31 Jul 2024	%/cùng kỳ năm trước %/against last year
	Trích trước lãi vay ngắn hạn Accrued Interest Expense	2215.19.2			
II.4	TỔNG NỢ TOTAL LIABILITIES	2216	315.160.247	269.110.837	201,19%
	Tài sản ròng của Quỹ (= I.10 - II.4) Net Asset Value (= I.10 - II.4)	2217	56.782.750.623	55.608.961.012	96,36%
	Tổng số chứng chỉ quỹ đang lưu hành Total Outstanding Fund Certificates	2218	4.000.000	4.000.000	78,43%
	Giá trị tài sản ròng trên một chứng chỉ quỹ (III/V) Net asset value per Fund certificate (III/V)	2219	14.195,68	13.902,24	122,85%

Đại diện có thẩm quyền của Ngân hàng Giám sát
Authorised Representative of Supervisory Bank



TRƯỜNG TRUNG TÂM

NGÂN HÀNG TMCP NGOẠI THƯƠNG VIỆT NAM

Đại diện có thẩm quyền của Công ty Quản lý Quỹ
Authorised Representative of Fund Management Company



CÔNG TY TNHH QUẢN LÝ QUỸ BẢO VIỆT

PHÓ GIÁM ĐỐC HOẠT ĐỘNG
Nguyễn Quang Tuấn

(Ban hành kèm theo Thông tư số 98/2020/TT-BTC ngày 16 tháng 11 năm 2020 của Bộ trưởng Bộ Tài chính)
(Issued in association with Circular 98/2020/TT-BTC dated 16 Nov 2020 by Ministry of Finance)

BÁO CÁO VỀ HOẠT ĐỘNG ĐẦU TƯ
REPORT ON INVESTMENT ACTIVITIES

Tháng 08 năm 2024 / Aug 2024

1	Tên quỹ: Fund name:	QUỸ ETF BVFVN DIAMOND BVFVN DIAMOND ETF
2	Mã Chứng khoán: Securities Symbol:	FUEBFVND FUEBFVNI
3	Tên Công ty quản lý quỹ: Fund Management Company:	Công ty TNHH Quản lý Quỹ Bảo Việt Bao Viet Fund Management Limited Company
4	Ngân hàng giám sát: Supervising bank:	Ngân hàng TMCP Ngoại Thương Việt Nam Joint Stock Commercial Bank For Foreign Trade of Viet Nam
5	Ngày lập báo cáo: Reporting Date:	06/09/2024 06 Sep 2024

A. BÁO CÁO CHUNG VỀ HOẠT ĐỘNG ĐẦU TƯ CỦA QUỸ/GENERAL INFORMATION ON FUND'S INVESTMENT ACTIVITIES

II. BÁO CÁO KẾT QUẢ HOẠT ĐỘNG / PROFIT AND LOSS REPORT

Đơn vị tính/Currency: VND

STT No	Chỉ tiêu Indicators	Mã chỉ tiêu Code	Tháng 08 năm 2024 Aug 2024	Tháng 07 năm 2024 Jul 2024	Lũy kế từ đầu năm Accumulated figure from the beginning of the year
I	Thu nhập từ hoạt động đầu tư Income from Investment Activities	2220	198.409	288.254.132	1.021.659.353
1	Thu từ bất động sản cho thuê (không áp dụng) Income from rental property (not applicable)				
2	Cổ tức, trái tức được nhận Dividend, Coupon	2221		287.940.000	1.020.189.600
	Cổ tức được nhận Dividend received	2221.1		287.940.000	1.020.189.600
	Trái tức được nhận Coupon received	2221.2			
3	Lãi được nhận Income from Interest	2222	198.409	314.132	1.469.753
	Lãi tiền gửi ngân hàng Income from Bank Deposit	2222.1	198.409	314.132	1.469.753
	Lãi chứng chỉ tiền gửi Interest from Certificates of Deposit	2222.2			
4	Các khoản thu nhập khác Other income	2223			
	Thu nhập khác về đầu tư Other investment income	2223.1			
	Thu nhập khác Other income	2223.2			

STT No	Chỉ tiêu Indicators	Mã chỉ tiêu Code	Tháng 08 năm 2024 Aug 2024	Tháng 07 năm 2024 Jul 2024	Lũy kế từ đầu năm Accumulated figure from the beginning of the year
	<i>Chi phí dự phòng nợ phải thu khó đòi về cổ tức, tiền lãi và xử lý tổn thất nợ phải thu khó đòi về cổ tức, tiền lãi</i> <i>Provision expense for bad debts from dividends, interest income and written off bad debts from dividends, interest income</i>	2223.3			
II	Chi phí Expense	2224	117.312.748	108.262.559	904.003.025
1	Chi phí quản lý trả cho công ty quản lý quỹ Management Fee paid to Fund Management Company	2225	23.393.123	23.554.100	173.548.496
2	Chi phí lưu ký, giám sát trả cho Ngân hàng Giám sát Custody, Supervising Fees paid to Supervising Bank	2226	19.313.735	18.192.090	152.237.374
	<i>Phí dịch vụ lưu ký - bảo quản tài sản</i> <i>Custodian service - Safe Custody Fee</i>	2226.1	14.000.000	14.000.000	112.000.000
	<i>Phí dịch vụ lưu ký - giao dịch chứng khoán</i> <i>Custodian service - Transaction fee</i>	2226.2	1.085.936		6.462.583
	<i>Phí dịch vụ lưu ký - phí VSD</i> <i>Custodian service - VSD fee</i>	2226.3	377.799	342.090	2.974.791
	<i>Phí giám sát</i> <i>Supervisory fee</i>	2226.4	3.850.000	3.850.000	30.800.000
	<i>Phí dịch vụ lưu ký - phí VSD về quản lý vị thế và tài sản ký quỹ cho các hợp đồng phái sinh</i> <i>Custodian service - VSD fee for position and margin management of index future contracts</i>	2226.5			
3	Chi phí quản trị quỹ và các chi phí khác mà công ty quản lý quỹ trả cho tổ chức cung cấp dịch vụ có liên quan (nếu có) Fund Administration Fee and other fees paid to relevant Fund's services providers	2227	46.562.845	46.562.846	369.333.362
	<i>Chi phí dịch vụ quản trị Quỹ</i> <i>Fund Administration Fee</i>	2227.1	16.500.000	16.500.000	132.000.000
	<i>Chi phí dịch vụ Đại lý Chuyển nhượng</i> <i>Transfer Agency Fee</i>	2227.2	5.500.000	5.500.000	44.000.000
	<i>Phí cung cấp dịch vụ tính giá trị tài sản ròng tham chiếu (iNAV) trả cho HOSE</i> <i>Expenses payable to HOSE for iNAV calculation</i>	2227.3	4.234.972	4.234.972	33.333.328
	<i>Phí cấp quyền sử dụng chỉ số trả cho HOSE</i> <i>Expenses payable to HOSE for Index usage</i>	2227.4	20.327.873	20.327.874	160.000.034
	<i>Phí dịch vụ tạo lập thị trường</i> <i>Expenses payable for market marker service</i>	2227.5			
4	Chi phí dịch vụ quản lý bất động sản (không áp dụng) Real Estate Management Service fee (not applicable)				

STT No	Chỉ tiêu Indicators	Mã chỉ tiêu Code	Tháng 08 năm 2024 Aug 2024	Tháng 07 năm 2024 Jul 2024	Lũy kế từ đầu năm Accumulated figure from the beginning of the year
5	Chi phí dịch vụ định giá bất động sản (không áp dụng) Real estate valuation service fees (not applicable)				
6	Chi phí kiểm toán trả cho tổ chức kiểm toán Audit fee	2228	9.147.542	9.147.542	72.000.008
7	Chi phí dịch vụ tư vấn pháp lý, dịch vụ báo giá và các dịch vụ hợp lý khác, thù lao trả cho ban đại diện quỹ Legal consultancy expenses, price quotation fee, other valid expenses, remuneration payable to fund representative board	2229	7.000.000	7.000.000	56.000.000
	<i>Thù lao trả cho ban đại diện quỹ Remuneration for Fund's Board of Representatives</i>	2229.1	7.000.000	7.000.000	56.000.000
	<i>Chi phí cung cấp báo giá chứng khoán Price feed fee Expenses</i>	2229.2			
	<i>Chi phí dịch vụ tư vấn pháp lý Legal consultancy expenses</i>	2229.3			
8	Chi phí dự thảo, in ấn, gửi bản cáo bạch, bản cáo bạch tóm tắt, báo cáo tài chính, xác nhận giao dịch, sao kê tài khoản và các tài liệu khác cho nhà đầu tư; chi phí công bố thông tin của quỹ; chi phí tổ chức họp đại hội nhà đầu tư, ban đại diện quỹ Fee for drafting, printing, distribution of prospectus, summarised prospectus, financial statements, transaction confirmations, account statements and other documents to investors; information disclosure fee; fee for organising annual general meeting, board of representatives meeting	2230			
	<i>Chi phí họp Đại hội Quỹ Meeting expense</i>	2230.1			
	<i>Phí báo cáo thường niên Annual report expense</i>	2230.2			
	<i>Chi phí họp, công tác của ban đại diện Quỹ Fund's Board of Representatives meeting, travelling expense</i>	2230.3			
	<i>Chi phí công bố thông tin của Quỹ Expenses for information disclosure of the Fund</i>	2230.4			
	<i>Phí thiết kế, in ấn, gửi thư... Designing, printing, posting... Expense</i>	2230.5			
9	Chi phí liên quan đến thực hiện các giao dịch tài sản của quỹ Expenses related to execution of fund's asset transactions	2231	8.144.522		48.037.165
	<i>Chi phí môi giới Brokerage fee expense</i>	2231.1	8.144.522		48.037.165
	<i>Chi phí thanh toán bù trừ Clearing settlement fee</i>	2231.2			
10	Các loại chi phí khác Other expenses	2232	3.750.981	3.805.981	32.846.620

STT No	Chỉ tiêu Indicators	Mã chỉ tiêu Code	Tháng 08 năm 2024 Aug 2024	Tháng 07 năm 2024 Jul 2024	Lũy kế từ đầu năm Accumulated figure from the beginning of the year
	Chi phí thiết lập Quỹ Set up Expenses	2232.1			
	Phí niêm yết, phí đăng ký chứng khoán Listing fee, registration fee	2232.2	2.540.981	2.540.981	19.999.980
	Phí quản lý thường niên phải trả cho UBCKNN Annual management fee paid to SSC	2232.3			
	Phí ngân hàng Bank charges	2232.4	110.000	165.000	1.146.640
	Chi phí lãi vay Borrowing Interest Expenses	2232.5			
	Chi phí khác Other Expenses	2232.6			
	Phí thực hiện quyền trả cho VSD Fee paid to VSD for getting the list of investors	2232.7	1.100.000	1.100.000	11.700.000
	Phí đăng ký niêm yết bổ sung trả VSD Additional registration fee pay for VSD	2232.8			
III	Thu nhập ròng từ hoạt động đầu tư (= I - II) Net Income from Investment Activities (= I - II)	2233	(117.114.339)	179.991.573	117.656.328
IV	Lãi (lỗ) từ hoạt động đầu tư Gain / (Loss) from Investment Activities	2234	1.290.903.950	822.652.500	12.187.375.300
1	Lãi (lỗ) thực tế phát sinh từ hoạt động đầu tư hoặc chuyển nhượng bất động sản Realised Gain / (Loss) from disposal of investment or real estate transfer	2235	784.642.088		3.369.130.333
	Lãi (lỗ) bán các khoản đầu tư Realized gain (losses) from sales investments	2235.1	784.642.088		3.369.130.333
	Lãi (lỗ) trong giao dịch hoán đổi chứng chỉ quỹ Realized gain (losses) from exchange trade fund certificate	2235.2			
	Lãi (lỗ) giao dịch chứng khoán hạn chế trong giao dịch hoán đổi chứng chỉ quỹ Realized gain (losses) from restricted securities transaction	2235.3			
2	Thay đổi về giá trị của các khoản đầu tư trong kỳ Unrealised Gain / (Loss) due to market price	2236	506.261.862	822.652.500	8.818.244.967
V	Thay đổi của giá trị tài sản ròng của Quỹ do các hoạt động đầu tư trong kỳ (III + IV) Change of Net Asset Value of the Fund due to investment activities during the period (= III + IV)	2237	1.173.789.611	1.002.644.073	12.305.031.628
VI	Giá trị tài sản ròng đầu kỳ Net Asset Value at the beginning of period	2238	55.608.961.012	54.606.316.939	44.477.718.995
VII	Thay đổi giá trị tài sản ròng của Quỹ trong kỳ Change of Net Asset Value of the Fund during the period	2239	1.173.789.611	1.002.644.073	12.305.031.628

QUẢN LÝ QUỸ BẢO VIỆT

(Ban hành kèm theo Thông tư số 98/2020/TT-BTC ngày 16 tháng 11 năm 2020 của Bộ trưởng Bộ Tài chính)
(Issued in association with Circular 98/2020/TT-BTC dated 16 Nov 2020 by Ministry of Finance)

**BÁO CÁO VỀ HOẠT ĐỘNG ĐẦU TƯ
REPORT ON INVESTMENT ACTIVITIES**

Tại ngày 31 tháng 08 năm 2024 / As at 31 Aug 2024

1	Tên quỹ: Fund name:	QUỸ ETF BVFVN DIAMOND BVFVN DIAMOND ETF
2	Mã Chứng khoán: Securities Symbol:	FUEBFVND FUEBFVND
3	Tên Công ty quản lý quỹ: Fund Management Company:	Công ty TNHH Quản lý Quỹ Bảo Việt Bao Viet Fund Management Limited Company
4	Tên ngân hàng giám sát: Supervising bank:	Ngân hàng TMCP Ngoại Thương Việt Nam Joint Stock Commercial Bank For Foreign Trade of Viet Nam
5	Ngày lập báo cáo: Reporting Date:	06/09/2024 06 Sep 2024

A. BÁO CÁO CHUNG VỀ HOẠT ĐỘNG ĐẦU TƯ CỦA QUỸ/ GENERAL INFORMATION ON FUND'S INVESTMENT ACTIVITIES

III. BÁO CÁO DANH MỤC ĐẦU TƯ/ INVESTMENT PORTFOLIO REPORT

Đơn vị tính/Currency: VND

STT No.	Loại tài sản (nêu chi tiết) Asset types	Mã chỉ tiêu Code	Số lượng Quantity	Giá thị trường hoặc giá trị hợp lý tại ngày báo cáo Market price	Tổng giá trị Total value	Tỷ lệ %/Tổng giá trị tài sản của quỹ %/Total asset value of the Fund
I	Bất động sản đầu tư (không áp dụng) Real estate investment (not applicable)					
II	Cổ phiếu niêm yết, đăng ký giao dịch, chứng chỉ quỹ niêm yết Listed shares, trading registration shared, listed fund certificates	2246				
1	ACB	2246.1	190.080,00	24.800	4.713.984.000	8,26%
2	BMP	2246.2	1.500,00	104.000	156.000.000	0,27%
3	CTG	2246.3	28.514,00	35.050	999.415.700	1,75%
4	FPT	2246.4	62.540,00	134.800	8.430.392.000	14,76%
5	GMD	2246.5	86.500,00	80.500	6.963.250.000	12,20%
6	HDB	2246.6	102.600,00	27.700	2.842.020.000	4,98%
7	KDH	2246.7	39.170,00	37.700	1.476.709.000	2,59%
8	MBB	2246.8	137.475,00	24.850	3.416.253.750	5,98%
9	MSB	2246.9	110.630,00	11.600	1.283.308.000	2,25%
10	NLG	2246.10	44.000,00	41.000	1.804.000.000	3,16%
11	OCB	2246.11	64.080,00	11.900	762.552.000	1,34%
12	PNJ	2246.12	85.500,00	102.200	8.738.100.000	15,30%
13	REE	2246.13	61.515,00	68.600	4.219.929.000	7,39%

STT No.	Loại tài sản (nêu chi tiết) Asset types	Mã chỉ tiêu Code	Số lượng Quantity	Giá thị trường hoặc giá trị hợp lý tại ngày báo cáo Market price	Tổng giá trị Total value	Tỷ lệ %/Tổng giá trị tài sản của quỹ %/Total asset value of the Fund
14	TCB	2246.14	216.600,00	23.350	5.057.610.000	8,86%
15	TPB	2246.15	52.000,00	17.900	930.800.000	1,63%
16	VIB	2246.16	63.180,00	18.350	1.159.353.000	2,03%
17	VPB	2246.17	112.500,00	18.950	2.131.875.000	3,73%
18	VRE	2246.18	74.300,00	19.200	1.426.560.000	2,50%
	Tổng	2247	1.532.684,00		56.512.111.450	98,97%
III	Cổ phiếu chưa niêm yết, đăng ký giao dịch, chứng chỉ quỹ không niêm yết Unlisted shares, trading registration, unlisted fund certificates	2248				
	Tổng Total	2249				
	Tổng các loại cổ phiếu Total shares	2250	1.532.684,00		56.512.111.450	98,97%
IV	Trái phiếu Bonds	2251				
	Tổng	2252				
V	Các loại chứng khoán khác Other securities	2253				
1	Quyền mua chứng khoán Investments - Rights	2253.1				
2	Chi tiết loại hợp đồng phái sinh(*) Index future contracts	2253.2				
	Tổng Total	2254				
	Tổng các loại chứng khoán Total investment	2255	1.532.684,00		56.512.111.450	98,97%
VI	Các tài sản khác Other assets	2256				
1	Cổ tức được nhận Dividend receivables	2256.1				
2	Lãi trái phiếu được nhận Bond coupon receivables	2256.2				
3	Lãi tiền gửi được nhận Interest receivables from deposits	2256.3				
4	Tiền bán chứng khoán chờ thu (kê chi tiết) Receivables from investments sold but not yet settled (in details)	2256.4				
5	Phải thu NĐT liên quan đến chứng khoán mua hộ Receivable on securities buying on behalf of AP/investors	2256.5				
6	Phải thu khác Other receivables	2256.6				
7	Trả trước phí đăng ký chứng khoán tại VSD Prepaid expense for security registration at VSD	2256.7				

STT No.	Loại tài sản (nêu chi tiết) Asset types	Mã chỉ tiêu Code	Số lượng Quantity	Giá thị trường hoặc giá trị hợp lý tại ngày báo cáo Market price	Tổng giá trị Total value	Tỷ lệ %/Tổng giá trị tài sản của quỹ %/Total asset value of the Fund
8	Trả trước phí đăng ký niêm yết cho HOSE Prepaid expense for listed registration at HOSE	2256.8				
9	Trả trước giá dịch vụ quản lý niêm yết cho HOSE Prepaid expense for listed management at HOSE	2256.9			10.000.020	0,02%
10	Trả trước lệ phí cấp giấy chứng nhận hoạt động Quỹ ETF Prepaid expense for Register fee for ETF operation payable to SSC	2256.10				
11	Trả trước phí kiểm toán Prepaid for audit fee	2256.11				
	Tổng Total	2257			10.000.020	0,02%
VII	Tiền Cash	2258				
1	Tiền, tương đương tiền Cash, Cash Equivalents	2258.1			575.799.400	1,01%
	Tiền mặt Cash	2258.1.1				
	Tiền gửi ngân hàng cho hoạt động của Quỹ Cash at bank for Fund's operation	2258.1.2			575.799.400	1,01%
	Tiền gửi ngân hàng có kỳ hạn dưới 3 tháng Deposits with term less than three (03) months	2258.1.3				
2	Tiền gửi ngân hàng có kỳ hạn trên 3 tháng Deposits with term over three (03) months	2258.2				
3	Chứng chỉ tiền gửi Certificates of deposit	2260				
4	Công cụ chuyển nhượng... Transferable instruments...	2261				
	Tổng Total	2262			575.799.400	1,01%
VIII	Tổng giá trị danh mục Total value of portfolio	2263	1.532.684,00		57.097.910.870	100,00%

Đại diện có thẩm quyền của Ngân hàng giám sát
Authorised Representative of Supervisory Bank



TRƯỞNG TRUNG TÂM

NGÂN HÀNG TMCP NGOẠI THƯƠNG VIỆT NAM

Đại diện có thẩm quyền của Công ty quản lý quỹ
Authorised Representative of Fund Management Company



PHÓ GIÁM ĐỐC HOẠT ĐỘNG
CÔNG TY TNHH QUẢN LÝ QUỸ BẢO VIỆT
Nguyễn Quang Tuấn

BÁO CÁO VỀ HOẠT ĐỘNG ĐẦU TƯ
REPORT ON INVESTMENT ACTIVITIES

Tháng 08 năm 2024 / Aug 2024

1. Tên Công ty quản lý quỹ: Công ty TNHH Quản lý Quỹ Bảo Việt
 Fund Management Company: Bao Viet Fund Management Limited Company

2. Tên ngân hàng giám sát: Ngân hàng TMCP Ngoại thương Việt Nam
 Supervising bank: Joint Stock Commercial Bank for Foreign Trade of Vietnam

3. Tên Quỹ: QUỸ ETF BVFVN DIAMOND
 Fund name: BVFVN DIAMOND ETF

4. Mã chứng khoán: FUEBFVND
 Securities symbol: FUEBFVND

5. Ngày lập báo cáo: 06/09/2024
 Reporting Date: 06 Sep 2024



A. BÁO CÁO CHUNG VỀ HOẠT ĐỘNG ĐẦU TƯ CỦA QUỸ ETF/GENERAL INFORMATION ON ETF FUND'S INVESTMENT ACTIVITIES

IV. BÁO CÁO HOẠT ĐỘNG VAY, GIAO DỊCH MUA BÁN LẠI/REPORT ON BORROWING AND REPO TRANSACTIONS

Đơn vị tính/Currency: VND

STT No	Nội dung hoạt động (nêu chi tiết theo mục tiêu và đối tác) Description	Mã chỉ tiêu Code	Đối tác Counterparty	Mục tiêu/Tài sản đảm bảo Collateral	Kỳ hạn Term	Giá trị khoản vay hoặc khoản cho vay Amount	Thời điểm giao dịch As at transaction date		Thời điểm báo cáo As at reporting date	
							Ngày tháng năm Date	Tỷ lệ giá trị hợp đồng/giá trị tài sản ròng của quỹ Balance/NAV	Ngày tháng năm Date	Tỷ lệ giá trị hợp đồng/giá trị tài sản ròng của quỹ Balance/NAV
1	Các khoản vay tiền (nêu chi tiết từng hợp đồng) Borrowings (detail by each contract)	2286								
1.1	...	2287								
I	Tổng giá trị các khoản vay tiền/giá trị tài sản ròng Borrowings/NAV	2288								
2	Hợp đồng Repo (nêu chi tiết từng hợp đồng) Repo Contract (Detail by each contract)	2289								
II	Tổng giá trị các hợp đồng Repo/giá trị tài sản ròng Repo/NAV	2290								
A	Tổng giá trị các khoản vay/giá trị tài sản ròng (=I+II) Total Borrowings, Repo/NAV	2291								



STT No	Nội dung hoạt động (nếu chi tiết theo mục tiêu và đối tác) Description	Mã chỉ tiêu Code	Đối tác Counterparty	Mục tiêu/Tài sản đảm bảo Collateral	Kỳ hạn Term	Giá trị khoản vay hoặc khoản cho vay Amount	Thời điểm giao dịch As at transaction date		Thời điểm báo cáo As at reporting date	
							Ngày tháng năm Date	Tỷ lệ giá trị hợp đồng/giá trị tài sản ròng của quỹ Balance/NAV	Ngày tháng năm Date	Tỷ lệ giá trị hợp đồng/giá trị tài sản ròng của quỹ Balance/NAV
3	Cho vay chứng khoán (nếu chi tiết từng hợp đồng) Margin (detail by each contract)	2292								
3.1	...	2292.1								
III	Tổng giá trị các hợp đồng/giá trị tài sản ròng của quỹ Total Margin/NAV	2293								
4	Hợp đồng Reverse Repo (nếu chi tiết từng hợp đồng) Reverse Repo (Detail by each contract)	2295								
4.1	...	2295.1								
IV	Tổng giá trị các hợp đồng/giá trị tài sản ròng của quỹ Reverse Repo/NAV	2296								
B	Tổng giá trị các khoản cho vay/giá trị tài sản ròng (=III + IV) Total Loans/NAV	2297								

Đại diện có thẩm quyền của Ngân hàng giám sát
Authorized Representative of Supervisory Bank



NGÂN HÀNG TMCP NGOẠI THƯƠNG VIỆT NAM

TRƯỞNG TRUNG TÂM

Đại diện có thẩm quyền của Công ty quản lý Quỹ
Authorized Representative of Fund Management Company



CÔNG TY TNHH QUẢN LÝ QUỸ BẢO VIỆT

Nguyễn Quang Tuấn



(Ban hành kèm theo Thông tư số 98/2020/TT-BTC ngày 16 tháng 11 năm 2020 của Bộ trưởng Bộ Tài chính)
(Issued in association with Circular 98/2020/TT-BTC dated 16 Nov 2020 by Ministry of Finance)

BÁO CÁO VỀ HOẠT ĐỘNG ĐẦU TƯ
REPORT ON INVESTMENT ACTIVITIES

Tháng 08 năm 2024 / Aug 2024

1	Tên Quỹ: Fund name:	QUỸ ETF BVFVN DIAMOND BVFVN DIAMOND ETF
2	Mã chứng khoán: Securities Symbol:	FUEBFVND FUEBFVND
3	Tên Công ty Quản lý Quỹ: Fund Management Company:	Công ty TNHH Quản lý Quỹ Bảo Việt Bao Viet Fund Management Limited Company
4	Ngân hàng Giám sát: Supervising bank:	Ngân hàng TMCP Ngoại Thương Việt Nam Joint Stock Commercial Bank For Foreign Trade of Viet Nam
5	Ngày lập báo cáo: Reporting Date:	06/09/2024 06 Sep 2024


A. BÁO CÁO CHUNG VỀ HOẠT ĐỘNG ĐẦU TƯ CỦA QUỸ/GENERAL INFORMATION ON FUND'S INVESTMENT ACTIVITIES**V. MỘT SỐ CHỈ TIÊU KHÁC / OTHER INDICATORS**

Đơn vị tính/Currency: VND

STT No	Chỉ tiêu Indicators	Mã chỉ tiêu Code	Tháng 08 năm 2024 Aug 2024	Tháng 07 năm 2024 Jul 2024
I	Các chỉ tiêu về hiệu quả hoạt động Investment performance indicators (*)	2264		
1	Tỷ lệ giá dịch vụ quản lý trả cho công ty quản lý quỹ/Giá trị tài sản ròng trung bình trong kỳ (%) Management expense over average NAV ratio (%)	2265	0.51%	0.51%
2	Tỷ lệ giá dịch vụ lưu ký, giám sát trả cho NHGS/Giá trị tài sản ròng trung bình trong kỳ (%) Custodian and supervising fee expense over average NAV ratio (%)	2266	0.42%	0.39%
3	Tỷ lệ chi phí dịch vụ quản trị quỹ và các chi phí khác mà công ty quản lý quỹ trả cho tổ chức cung cấp dịch vụ có liên quan/Giá trị tài sản ròng của quỹ trung bình trong kỳ (%) Outsourcing service expenses over average NAV ratio (%)	22661	1.01%	1.00%
4	Chi phí kiểm toán trả cho tổ chức kiểm toán (nếu phát sinh)/Giá trị tài sản ròng trung bình trong kỳ (%) Audit fee expense over average NAV ratio (%)	2267	0.20%	0.20%
5	Chi phí trả cho tổ chức quản lý bất động sản/ Giá trị tài sản ròng trung bình trong kỳ (%) (không áp dụng) Fee paid to Real Estate management organisation/ Average NAV (%) (not applicable)			



STT No	Chỉ tiêu Indicators	Mã chỉ tiêu Code	Tháng 08 năm 2024 Aug 2024	Tháng 07 năm 2024 Jul 2024
6	Chi phí trả cho doanh nghiệp thẩm định giá bất động sản/ Giá trị tài sản ròng trung bình trong kỳ (%) (không áp dụng) Fee paid to Real Estate valuation service provider/ Average NAV (%) (not applicable)			
7	Chi phí dịch vụ tư vấn pháp lý, dịch vụ báo giá và các dịch vụ hợp lý khác, thù lao trả cho ban đại diện quỹ/Giá trị tài sản ròng trung bình trong kỳ (%) Legal consultancy, OTC price quotation and other valid service fees; Board of Representatives' remuneration expense over average NAV ratio (%)	2268	0.15%	0.15%
8	Tỷ lệ chi phí/Giá trị tài sản ròng trung bình trong kỳ (%) Operating expense over average NAV ratio (%)	2269	2.55%	2.34%
9	Tốc độ vòng quay danh mục trong kỳ (%) = (Tổng giá trị danh mục mua vào + tổng giá trị danh mục bán ra) / 2 / Giá trị tài sản ròng trung bình trong kỳ Portfolio turnover rate (%) = (total value of buy-in portfolio + total proceeds of sale-out portfolio) / 2 / Average NAV (**)	2270	58.98%	
10	Tỷ lệ thu nhập (tính cả thu nhập từ lãi, cổ tức, trái tức, chênh lệch giá/ Giá trị tài sản ròng (không áp dụng) Income (including interest income, dividend, coupon income and unrealised gain)/ NAV (%) (not applicable)			
II	Các chỉ tiêu khác Other indicators	2272		
1	Quy mô quỹ đầu kỳ Fund scale at the beginning of the period	2273	40,000,000,000	40,000,000,000
	Tổng giá trị chứng chỉ quỹ đang lưu hành đầu kỳ Total value of outstanding Fund Certificate at the beginning of period	2274	40,000,000,000	40,000,000,000
	Tổng số lượng chứng chỉ quỹ đang lưu hành đầu kỳ Total number of outstanding Fund Certificate at the beginning of period	2275	4,000,000	4,000,000
2	Thay đổi quy mô quỹ trong kỳ Change of Fund scale during the period	2276		
	Thay đổi số lượng chứng chỉ quỹ trong kỳ Change of Number of Fund Certificates during the period	2277		
	Thay đổi giá trị vốn trong kỳ (theo mệnh giá) Change in capital amount during the period (based on par value)	2278		
	Số lượng chứng chỉ quỹ phát hành thêm trong kỳ Number of Fund Certificates subscribed during the period	2277.1		
	Giá trị vốn thực huy động thêm trong kỳ (theo mệnh giá) Net subscription amount in period (based on par value)	2278.1		
	Số lượng chứng chỉ quỹ mua lại trong kỳ Number of Fund Certificates redeemed during the period	2277.2		
	Giá trị vốn thực thanh toán trong kỳ (theo mệnh giá) Net redemption amount in period (based on par value)	2278.2		
3	Quy mô quỹ cuối kỳ Fund scale at the end of the period	2279	40,000,000,000	40,000,000,000



STT No	Chỉ tiêu Indicators	Mã chỉ tiêu Code	Tháng 08 năm 2024 Aug 2024	Tháng 07 năm 2024 Jul 2024
	Tổng giá trị chứng chỉ quỹ đang lưu hành cuối kỳ Total value of outstanding Fund Certificate at the end of the period	2280	40,000,000,000	40,000,000,000
	Tổng số lượng chứng chỉ quỹ đang lưu hành cuối kỳ Total number of outstanding Fund Certificate at the end of the period	2281	4,000,000	4,000,000
4	Tỷ lệ nắm giữ chứng chỉ quỹ của công ty quản lý quỹ và người có liên quan cuối kỳ Fund Management Company and related parties' ownership ratio at the end of the period	2282	57.50%	57.50%
5	Tỷ lệ nắm giữ chứng chỉ quỹ của 10 nhà đầu tư lớn nhất cuối kỳ Top 10 investors' ownership ratio at the end of the period	2283	100.00%	100.00%
6	Tỷ lệ nắm giữ chứng chỉ quỹ của nhà đầu tư nước ngoài cuối kỳ Foreign investors' ownership ratio at the end of the period	2284		
7	Giá trị tài sản ròng trên một chứng chỉ quỹ cuối kỳ Net asset value per Fund Certificate at the end of period	2285	14,195.68	13,902.24
8	Giá trị thị trường trên một chứng chỉ quỹ cuối kỳ Market value per Fund Certificate at the end of period	2286	12,510	12,510
9	Số nhà đầu tư tham gia vào quỹ, kể cả giao dịch ký danh Number of investors of the Fund at the end of the period	2287	8	8

Ghi chú / Notes:

(*) Các chỉ tiêu từ 1 đến 7 của "Chỉ tiêu về hiệu quả hoạt động" đã được điều chỉnh để phản ánh số liệu trên cơ sở hoạt động tròn năm bằng cách nhân các chỉ tiêu này với 12 (đối với báo cáo tháng), 4 (đối với báo cáo quý), 2 (đối với báo cáo bán niên), 1 (đối với báo cáo năm).

All Indicator starting from number 1 to 7 of "Investment performance indicators" are annualized to reflect a rate that is based on a full year operation by multiplying these indicators with 12 (monthly report) or 4 (quarterly report) or 2 (semi-annual report) or 1 (annual report).

(**) Không tính đến giá trị cam kết của các hợp đồng tương lai chỉ số. Giá trị mua vào và bán ra của Quỹ không bao gồm giá trị giao dịch hoán đổi và giá trị giao dịch mua bán hộ của Quỹ cho các chứng khoán bị hạn chế theo quy định trong Bản cáo bạch của Quỹ.

Excluding the committed value of the Index Futures contracts. Value of purchase/sale transactions of the Fund does not include value of exchange tradings and value of purchase/sale on behalf of investors of restricted securities according to the Prospectus.

Đại diện có thẩm quyền của Ngân hàng Giám sát
Authorised Representative of Supervisory Bank



NGÂN HÀNG TMCP NGOẠI THƯƠNG VIỆT NAM

Đại diện có thẩm quyền của Công ty Quản lý Quỹ
Authorised Representative of Fund Management Company



PHÓ GIÁM ĐỐC HOẠT ĐỘNG
CÔNG TY TNHH QUẢN LÝ QUỸ BẢO VIỆT
Nguyễn Quang Tuấn



(Ban hành kèm theo Thông tư số 98/2020/TT-BTC ngày 16 tháng 11 năm 2020 của Bộ trưởng Bộ Tài chính)
(Issued in association with Circular 98/2020/TT-BTC dated 16 Nov 2020 by Ministry of Finance)

BÁO CÁO VỀ HOẠT ĐỘNG ĐẦU TƯ
REPORT ON INVESTMENT ACTIVITIES

Tháng 08 năm 2024 / Aug 2024

1	Tên Công ty quản lý quỹ: Fund Management Company:	Công ty TNHH Quản lý Quỹ Bảo Việt Bao Viet Fund Management Limited Company
2	Tên ngân hàng giám sát: Supervising bank:	Ngân hàng TMCP Ngoại thương Việt Nam Joint Stock Commercial Bank for Foreign Trade of Vietnam
3	Tên Quỹ: Fund name:	QUỸ ETF BVFVN DIAMOND BVFVN DIAMOND ETF
4	Mã chứng khoán: Securities symbol:	FUEBFVND FUEBFVND
5	Ngày lập báo cáo: Reporting Date:	06/09/2024 06 Sep 2024

B. BÁO CÁO VỀ TÌNH HÌNH TỰ DOANH ĐẦU TƯ GIÁN TIẾP RA NƯỚC NGOÀI CỦA QUỸ (nếu có)

I. Tình hình thực hiện hạn mức tự doanh đầu tư gián tiếp ra nước ngoài

Đơn vị tính/Currency: VND

STT	Chỉ tiêu	Giá trị	
		Ngoại tệ	Tỷ VND (quy đổi)
I	Hạn mức tự doanh được Ngân hàng Nhà nước xác nhận		
1	Đô la Mỹ		
2	...		
II	Giá trị đã đầu tư tại thời điểm cuối tháng		
1	Đô la Mỹ		
2	...		
III	Giá trị đã đầu tư trong tháng		
1	Đô la Mỹ		
2	...		
IV	Giá trị còn được đầu tư (IV = I-II)		
1	Đô la Mỹ		
2		

(Tỷ giá được quy đổi theo tỷ giá giao dịch thực tế tại thời điểm phát sinh giao dịch)

II. Báo cáo về tài sản đầu tư gián tiếp ra nước ngoài

STT	Tài sản	Kỳ báo cáo		Kỳ trước		% cùng kỳ năm trước
		Ngoại tệ	Tỷ VND	Ngoại tệ	Tỷ VND	
I.1	Tiền và các khoản tương đương tiền					
	Tiền					
	Tiền gửi ngân hàng					
	Các khoản tương đương tiền					
I.2	Các khoản đầu tư (kê chi tiết)					
I.3	Cổ tức, trái tức được nhận					
I.4	Lãi được nhận					
I.5	Tiền bán chứng khoán chờ thu (kê chi tiết)					
I.6	Các khoản phải thu khác					
I.7	Các tài sản khác					
I.8	Tổng tài sản					
STT	Nợ	Kỳ báo cáo		Kỳ trước		% cùng kỳ năm trước
		Ngoại tệ	Tỷ VND	Ngoại tệ	Tỷ VND	
II.1	Tiền phải thanh toán mua chứng khoán (kê chi tiết)					
II.2	Các khoản phải trả khác					
II.3	Tổng nợ					

(Tỷ giá được quy đổi theo tỷ giá giao dịch thực tế tại thời điểm phát sinh giao dịch)

III. Báo cáo kết quả hoạt động đầu tư gián tiếp ra nước ngoài

STT	Chỉ tiêu	Kỳ báo cáo		Kỳ trước		Lũy kế từ đầu năm
		Ngoại tệ	Tỷ VND	Ngoại tệ	Tỷ VND	
I	Thu nhập từ hoạt động đầu tư gián tiếp ra nước ngoài					
	Cổ tức, trái tức được nhận					
	Lãi được nhận					
	Các khoản thu nhập khác (kê chi tiết)					
II	Chi phí đầu tư gián tiếp ra nước ngoài					
	Phí lưu ký tại nước ngoài					
	Các loại phí khác (kê chi tiết)					
III	Thu nhập ròng từ hoạt động đầu tư gián tiếp ra nước ngoài (I-II)					
IV	Lãi (lỗ) từ hoạt động đầu tư gián tiếp ra nước ngoài					
	Lãi (lỗ) thực tế phát sinh từ hoạt động đầu tư					
	Thay đổi về giá trị của các khoản đầu tư trong kỳ					

(Tỷ giá được quy đổi theo tỷ giá giao dịch thực tế tại thời điểm phát sinh giao dịch)

IV. Báo cáo danh mục tài sản đầu tư gián tiếp ra nước ngoài

STT	Loại tài sản (nếu chi tiết)	Giá thị trường hoặc giá trị hợp lý tại ngày báo cáo		Tổng giá trị		Tỷ lệ %/Tổng giá trị tài sản ròng
		Ngoại tệ	Tỷ VND	Ngoại tệ	Tỷ VND	
I	Chứng chỉ tiền gửi					
		1				
	Tổng					
II	Trái phiếu Chính phủ					
		1				
	Tổng					
III	Cổ phiếu niêm yết					
		1				
	Tổng					
IV	Trái phiếu niêm yết					
		1				
	Tổng					
V	Chứng chỉ quỹ niêm yết					
		1				
	Tổng					
VI	Các loại tài sản khác					
		1				
	Tổng					
VII	Tổng giá trị danh mục					

(Tỷ giá được quy đổi theo tỷ giá giao dịch thực tế tại thời điểm phát sinh giao dịch)

ĐẠI DIỆN CÓ THẨM QUYỀN CỦA NGÂN HÀNG GIÁM SÁT TÀI VIỆT NAM, TỔ CHỨC LƯU KÝ TẠI NƯỚC NGOÀI
 Authorised representative of Supervising bank in Vietnam,
 Overseas Depository



NGÂN HÀNG TMCP NGOẠI THƯƠNG VIỆT NAM

ĐẠI DIỆN CÓ THẨM QUYỀN CỦA CÔNG TY QUẢN LÝ QUỸ
 Authorised representative of Fund Management Company



CÔNG TY TNHH QUẢN LÝ QUỸ BẢO VIỆT

PHÓ GIÁM ĐỐC HOẠT ĐỘNG
Nguyễn Quang Tuấn



BÁO CÁO VỀ THAY ĐỔI GIÁ TRỊ TÀI SẢN RÒNG
REPORT ON CHANGE OF NET ASSET VALUE CERTIFICATE

Ngày báo cáo: 06/09/2024 / Reporting date: 06 Sep 2024

1	Công ty Quản lý Quỹ: Fund Management Company:	Công ty TNHH Quản lý Quỹ Bảo Việt Bao Viet Fund Management Limited Company
2	Ngân hàng Giám sát: Supervising bank:	Ngân hàng TMCP Ngoại Thương Việt Nam Joint Stock Commercial Bank For Foreign Trade of Viet Nam
3	Tên Quỹ: Fund name:	QUỸ ETF BVFVN DIAMOND BVFVN DIAMOND ETF
4	Mã chứng khoán / Securities symbol:	FUEBFVND
5	Kỳ báo cáo: Reporting Date:	Tháng 08 năm 2024 Aug 2024

Đơn vị tính/Currency: VND

STT NO	CHỈ TIÊU CRITERIA	Mã số Item No	KỲ BÁO CÁO THIS PERIOD 31/08/2024	KỲ TRƯỚC LAST PERIOD 31/07/2024
A	Giá trị tài sản ròng/ Net asset value	2100		
A.1	Giá trị đầu kỳ/ Opening balance	2101		
	Của quỹ/ of fund	2101.1	55,608,961,012	54,606,316,939
	Của một lô chứng chỉ quỹ/ per lot	2101.2	1,390,224,025	1,365,157,923
	Của một chứng chỉ quỹ/ per certificate	2101.3	13,902.24	13,651.57
A.2	Giá trị tài sản ròng cuối kỳ/ Closing balance	2102		
	Của quỹ/ of fund	2102.1	56,782,750,623	55,608,961,012
	Của một lô chứng chỉ quỹ/ per lot	2102.2	1,419,568,765	1,390,224,025
	Của một chứng chỉ quỹ/ per certificate	2102.3	14,195.68	13,902.24
A.3	Thay đổi giá trị tài sản ròng trong kỳ, trong đó Change of net asset value during the period, in which	2103		
	Thay đổi do các hoạt động liên quan đến đầu tư của quỹ trong kỳ Change due to investment activities during the period	2103.1	1,173,789,611	1,002,644,073
	Thay đổi do mua lại, phát hành thêm chứng chỉ quỹ trong kỳ Change due to subscription, redemption during the period	2103.2		
	Thay đổi do việc phân phối thu nhập của quỹ cho các nhà đầu tư trong kỳ Change due to profit distribution to investors during the period	2103.3		
A.4	Thay đổi giá trị tài sản ròng trên một chứng chỉ quỹ so với kỳ trước Change of net asset value per certificate in comparison to previous period	2104	293.44	250.67
A.5	Giá trị tài sản ròng cao nhất/thấp nhất trong vòng 52 tuần gần nhất Highest/lowest net asset value within the nearest 52 weeks	2105		
	Giá trị cao nhất/ Highest value (VND)	2105.1	60,174,062,693	60,174,062,693
	Giá trị thấp nhất/ Lowest value (VND)	2105.2	42,546,919,023	42,546,919,023
A.6	Tỷ lệ sở hữu nước ngoài (không áp dụng với quỹ niêm yết) Foreign investors' ownership ratio (not applicable for listed fund)	2106		
	Số lượng chứng chỉ quỹ/ Number of Fund Certificates	2106.1		
	Tổng giá trị/ Total value	2106.2		
	Tỷ lệ sở hữu/ Ownership ratio	2106.3		
B	Giá trị thị trường (giá đóng cửa cuối phiên giao dịch trong ngày báo cáo) của một chứng chỉ quỹ Market price (closing price of last session within the reporting day) of a certificate	2107		
B.1	Giá trị đầu kỳ/ Opening balance	2108	12,510	12,510
B.2	Giá trị cuối kỳ/ Closing balance	2109	12,510	12,510
B.3	Thay đổi giá trị thị trường trong kỳ so với kỳ trước Change of market price during the period in comparison to previous period	2110		
B.4	Chênh lệch giữa giá thị trường của một chứng chỉ quỹ và giá trị tài sản ròng trên một chứng chỉ quỹ Variance between market price and net asset value of one fund certificate	2111		
	Chênh lệch tuyệt đối/ Absolute variance (VND)	2111.1	(1,685.68)	(1,392.24)
	Chênh lệch tương đối (mức độ chiết khấu (-)/thặng dư (+)) Relative variance (discount (-)/surplus (+))	2111.2	(11.87)%	(10.01)%
B.5	Giá trị thị trường cao nhất/thấp nhất trong vòng 52 tuần gần nhất Highest/lowest market value within the nearest 52 weeks	2112		
	Giá trị cao nhất/ Highest value (VND)	2112.1	12,510	12,510
	Giá trị thấp nhất/ Lowest value (VND)	2112.2	12,510	11,610

Đại diện có thẩm quyền của Ngân Hàng Giám Sát
Authorized Representative of Supervisory Bank
THƯƠNG MAI CỔ PHẦN
NGOẠI THƯƠNG
VIỆT NAM
NGÂN HÀNG TMCP NGOẠI THƯƠNG VIỆT NAM

Đại diện có thẩm quyền của Công ty Quản lý Quỹ
Authorized Representative of Fund Management Company
TRÁCH NHIỆM HỮU HẠN
QUẢN LÝ QUỸ
BẢO VIỆT
CÔNG TY TNHH QUẢN LÝ QUỸ BẢO VIỆT

PHÓ GIÁM ĐỐC HOẠT ĐỘNG
Nguyễn Quang Tuấn