

**TỔNG CÔNG TY CỔ PHẦN VẬN TẢI DẦU KHÍ**

*(Thành lập tại nước Cộng hòa Xã hội Chủ nghĩa Việt Nam)*

**BÁO CÁO TÀI CHÍNH RIÊNG ĐÃ ĐƯỢC KIỂM TOÁN**

**Cho năm tài chính kết thúc ngày 31 tháng 12 năm 2023**

**MỤC LỤC**

<b><u>NỘI DUNG</u></b>	<b><u>TRANG</u></b>
BÁO CÁO CỦA BAN TỔNG GIÁM ĐỐC	1 - 2
BÁO CÁO KIỂM TOÁN ĐỘC LẬP	3 - 4
BẢNG CÂN ĐỐI KẾ TOÁN RIÊNG	5 - 6
BÁO CÁO KẾT QUẢ HOẠT ĐỘNG KINH DOANH RIÊNG	7
BÁO CÁO LƯU CHUYỂN TIỀN TỆ RIÊNG	8 - 9
THUYẾT MINH BÁO CÁO TÀI CHÍNH RIÊNG	10 - 45



# TỔNG CÔNG TY CỔ PHẦN VẬN TẢI DẦU KHÍ

Tầng 2, Tòa nhà PVFCCo, 43 Mạc Đĩnh Chi, Phường Đakao  
Quận 1, Thành phố Hồ Chí Minh, CHXHCN Việt Nam

## BÁO CÁO CỦA BAN TỔNG GIÁM ĐỐC

Ban Tổng Giám đốc Tổng Công ty Cổ phần Vận tải Dầu khí (gọi tắt là “Tổng Công ty”) đệ trình báo cáo này cùng với báo cáo tài chính riêng của Tổng Công ty cho năm tài chính kết thúc ngày 31 tháng 12 năm 2023.

### HỘI ĐỒNG QUẢN TRỊ, BAN KIỂM SOÁT VÀ BAN TỔNG GIÁM ĐỐC

Các thành viên của Hội đồng Quản trị, Ban Kiểm soát và Ban Tổng Giám đốc Tổng Công ty trong năm và đến ngày lập báo cáo này gồm:

#### Hội đồng Quản trị

Ông Phạm Việt Anh	Chủ tịch
Ông Nguyễn Duyên Hiếu	Thành viên
Bà Nguyễn Linh Giang	Thành viên
Ông Nguyễn Đình Thanh	Thành viên
Ông Hoàng Đức Chính	Thành viên
Bà Nguyễn Thị Thu Hường	Thành viên độc lập
Ông Đoàn Đình Thái	Thành viên độc lập

#### Ban Kiểm soát

Bà Trương Thị Anh Đào	Trưởng ban
Bà Nguyễn Thị Nhung	Thành viên
Bà Ngô Thị Thu Linh	Thành viên (bổ nhiệm ngày 11 tháng 4 năm 2023)
Ông Kim Kwang Hyuk	Thành viên (miễn nhiệm ngày 11 tháng 4 năm 2023)

#### Ban Tổng Giám đốc

Ông Nguyễn Duyên Hiếu	Tổng Giám đốc
Ông Nguyễn Đình Thanh	Phó Tổng Giám đốc
Ông Nguyễn Quốc Thịnh	Phó Tổng Giám đốc
Ông Nguyễn Việt Long	Phó Tổng Giám đốc
Ông Lê Mạnh Tuấn	Phó Tổng Giám đốc

### TRÁCH NHIỆM CỦA BAN TỔNG GIÁM ĐỐC

Ban Tổng Giám đốc Tổng Công ty có trách nhiệm lập báo cáo tài chính riêng phản ánh một cách trung thực và hợp lý tình hình tài chính riêng của Tổng Công ty tại ngày 31 tháng 12 năm 2023, cũng như kết quả hoạt động kinh doanh riêng và tình hình lưu chuyển tiền tệ riêng cho năm tài chính kết thúc cùng ngày, phù hợp với chuẩn mực kế toán, chế độ kế toán doanh nghiệp Việt Nam và các quy định pháp lý có liên quan đến việc lập và trình bày báo cáo tài chính. Trong việc lập báo cáo tài chính riêng này, Ban Tổng Giám đốc được yêu cầu phải:

- Lựa chọn các chính sách kế toán thích hợp và áp dụng các chính sách đó một cách nhất quán;
- Đưa ra các xét đoán và ước tính một cách hợp lý và thận trọng;
- Nêu rõ các nguyên tắc kế toán thích hợp có được tuân thủ hay không, có những áp dụng sai lệch trọng yếu cần được công bố và giải thích trong báo cáo tài chính riêng hay không;
- Lập báo cáo tài chính riêng trên cơ sở hoạt động liên tục trừ trường hợp không thể cho rằng Tổng Công ty sẽ tiếp tục hoạt động kinh doanh; và
- Thiết kế và thực hiện hệ thống kiểm soát nội bộ một cách hữu hiệu cho mục đích lập và trình bày báo cáo tài chính riêng hợp lý nhằm hạn chế rủi ro và gian lận.



**TỔNG CÔNG TY CỔ PHẦN VẬN TẢI DẦU KHÍ**

Tầng 2, Tòa nhà PVFCCo, 43 Mạc Đĩnh Chi, Phường Đakao  
Quận 1, Thành phố Hồ Chí Minh, CHXHCN Việt Nam

**BÁO CÁO CỦA BAN TỔNG GIÁM ĐỐC (Tiếp theo)**

Ban Tổng Giám đốc Tổng Công ty chịu trách nhiệm đảm bảo rằng sổ kế toán được ghi chép một cách phù hợp để phản ánh một cách hợp lý tình hình tài chính riêng của Tổng Công ty ở bất kỳ thời điểm nào và đảm bảo rằng báo cáo tài chính riêng tuân thủ chuẩn mực kế toán, chế độ kế toán doanh nghiệp Việt Nam và các quy định pháp lý có liên quan đến việc lập và trình bày báo cáo tài chính. Ban Tổng Giám đốc cũng chịu trách nhiệm đảm bảo an toàn cho tài sản của Tổng Công ty và thực hiện các biện pháp thích hợp để ngăn chặn và phát hiện các hành vi gian lận và sai phạm khác.

Ban Tổng Giám đốc xác nhận rằng Tổng Công ty đã tuân thủ các yêu cầu nêu trên trong việc lập báo cáo tài chính riêng.

Thay mặt và đại diện cho Ban Tổng Giám đốc,



**Nguyễn Duyên Hiếu**

**Tổng Giám đốc**

Ngày 26 tháng 02 năm 2024

500  
NH  
3 TY  
M T  
01  
T 1  
TP. H



Số: 0329 /VN1A-HC-BC

## BÁO CÁO KIỂM TOÁN ĐỘC LẬP

**Kính gửi:** Các Cổ đông, Hội đồng Quản trị, Ban Kiểm soát và Ban Tổng Giám đốc  
Tổng Công ty Cổ phần Vận tải Dầu khí

Chúng tôi đã kiểm toán báo cáo tài chính riêng kèm theo của Tổng Công ty Cổ phần Vận tải Dầu khí (gọi tắt là "Tổng Công ty"), được lập ngày 26 tháng 02 năm 2024, từ trang 5 đến trang 45, bao gồm Bảng cân đối kế toán riêng tại ngày 31 tháng 12 năm 2023, Báo cáo kết quả hoạt động kinh doanh riêng, Báo cáo lưu chuyển tiền tệ riêng cho năm tài chính kết thúc cùng ngày và Bản thuyết minh báo cáo tài chính riêng.

### **Trách nhiệm của Ban Tổng Giám đốc**

Ban Tổng Giám đốc Tổng Công ty chịu trách nhiệm về việc lập và trình bày trung thực và hợp lý báo cáo tài chính riêng của Tổng Công ty theo chuẩn mực kế toán, chế độ kế toán doanh nghiệp Việt Nam và các quy định pháp lý có liên quan đến việc lập và trình bày báo cáo tài chính và chịu trách nhiệm về kiểm soát nội bộ mà Ban Tổng Giám đốc xác định là cần thiết để đảm bảo cho việc lập và trình bày báo cáo tài chính riêng không có sai sót trọng yếu do gian lận hoặc nhầm lẫn.

### **Trách nhiệm của Kiểm toán viên**

Trách nhiệm của chúng tôi là đưa ra ý kiến về báo cáo tài chính riêng dựa trên kết quả của cuộc kiểm toán. Chúng tôi đã tiến hành kiểm toán theo các chuẩn mực kiểm toán Việt Nam. Các chuẩn mực này yêu cầu chúng tôi tuân thủ chuẩn mực và các quy định về đạo đức nghề nghiệp, lập kế hoạch và thực hiện cuộc kiểm toán để đạt được sự đảm bảo hợp lý về việc liệu báo cáo tài chính riêng của Tổng Công ty có còn sai sót trọng yếu hay không.

Công việc kiểm toán bao gồm thực hiện các thủ tục nhằm thu thập các bằng chứng kiểm toán về các số liệu và thuyết minh trên báo cáo tài chính riêng. Các thủ tục kiểm toán được lựa chọn dựa trên xét đoán của Kiểm toán viên, bao gồm đánh giá rủi ro có sai sót trọng yếu trong báo cáo tài chính riêng do gian lận hoặc nhầm lẫn. Khi thực hiện đánh giá các rủi ro này, Kiểm toán viên đã xem xét kiểm soát nội bộ của Tổng Công ty liên quan đến việc lập và trình bày báo cáo tài chính riêng trung thực, hợp lý nhằm thiết kế các thủ tục kiểm toán phù hợp với tình hình thực tế, tuy nhiên không nhằm mục đích đưa ra ý kiến về hiệu quả của kiểm soát nội bộ của Tổng Công ty. Công việc kiểm toán cũng bao gồm đánh giá tính thích hợp của các chính sách kế toán được áp dụng và tính hợp lý của các ước tính kế toán của Ban Tổng Giám đốc cũng như đánh giá việc trình bày tổng thể báo cáo tài chính riêng.

Chúng tôi tin tưởng rằng các bằng chứng kiểm toán mà chúng tôi đã thu thập được là đầy đủ và thích hợp làm cơ sở cho ý kiến kiểm toán của chúng tôi.

02-6  
NH  
IN  
TE  
LM  
CHIN

## BÁO CÁO KIỂM TOÁN ĐỘC LẬP (Tiếp theo)

### Ý kiến của Kiểm toán viên

Theo ý kiến của chúng tôi, báo cáo tài chính riêng đã phản ánh trung thực và hợp lý, trên các khía cạnh trọng yếu, tình hình tài chính riêng của Tổng Công ty tại ngày 31 tháng 12 năm 2023, cũng như kết quả hoạt động kinh doanh riêng và tình hình lưu chuyển tiền tệ riêng cho năm tài chính kết thúc cùng ngày, phù hợp với chuẩn mực kế toán, chế độ kế toán doanh nghiệp Việt Nam và các quy định pháp lý có liên quan đến việc lập và trình bày báo cáo tài chính.



**Nguyễn Quang Trung**  
Phó Tổng Giám đốc

Giấy chứng nhận đăng ký hành nghề kiểm toán  
số 0733-2023-001-1

**CHI NHÁNH CÔNG TY TNHH KIỂM TOÁN  
DELOITTE VIỆT NAM**

Ngày 26 tháng 02 năm 2024  
Thành phố Hồ Chí Minh, Việt Nam

**Phan Thị Hồng Nhung**  
Kiểm toán viên

Giấy chứng nhận đăng ký hành nghề kiểm toán  
số 4310-2023-001-1





**TỔNG CÔNG TY CỔ PHẦN VẬN TẢI DẦU KHÍ**

Tầng 2, Tòa nhà PVFCCo

43 Mạc Đĩnh Chi, Phường Đakao, Quận 1

Thành phố Hồ Chí Minh, CHXHCN Việt Nam

**MẪU SỐ B 01-DN**

Ban hành theo Thông tư số 200/2014/TT-BTC

ngày 22 tháng 12 năm 2014 của Bộ Tài chính

**BẢNG CÂN ĐỐI KẾ TOÁN RIÊNG**

Tại ngày 31 tháng 12 năm 2023

Đơn vị: VND

TÀI SẢN	Mã số	Thuyết minh	Số cuối năm	Số đầu năm
<b>A. TÀI SẢN NGẮN HẠN</b>	<b>100</b>		<b>2.745.069.365.024</b>	<b>2.946.844.756.008</b>
<b>I. Tiền và các khoản tương đương tiền</b>	<b>110</b>	<b>4</b>	<b>328.649.814.899</b>	<b>601.953.428.217</b>
1. Tiền	111		92.849.814.899	59.953.428.217
2. Các khoản tương đương tiền	112		235.800.000.000	542.000.000.000
<b>II. Đầu tư tài chính ngắn hạn</b>	<b>120</b>		<b>1.746.300.000.000</b>	<b>1.665.300.000.000</b>
1. Đầu tư nắm giữ đến ngày đáo hạn	123	5	1.746.300.000.000	1.665.300.000.000
<b>III. Các khoản phải thu ngắn hạn</b>	<b>130</b>		<b>586.575.118.852</b>	<b>599.740.221.185</b>
1. Phải thu ngắn hạn của khách hàng	131	6	488.590.942.264	486.439.867.862
2. Trả trước cho người bán ngắn hạn	132		279.443.770	1.441.563.547
3. Phải thu ngắn hạn khác	136	7	97.704.732.818	114.941.336.273
4. Dự phòng phải thu ngắn hạn khó đòi	137		-	(3.082.546.497)
<b>IV. Hàng tồn kho</b>	<b>140</b>		<b>53.707.932.956</b>	<b>65.186.247.626</b>
1. Hàng tồn kho	141	8	53.707.932.956	65.186.247.626
<b>V. Tài sản ngắn hạn khác</b>	<b>150</b>		<b>29.836.498.317</b>	<b>14.664.858.980</b>
1. Chi phí trả trước ngắn hạn	151	9	17.328.491.136	14.664.858.980
2. Thuế và các khoản khác phải thu Nhà nước	153	10	12.508.007.181	-
<b>B. TÀI SẢN DÀI HẠN</b>	<b>200</b>		<b>6.186.375.512.445</b>	<b>4.392.105.590.826</b>
<b>I. Các khoản phải thu dài hạn</b>	<b>210</b>		<b>10.872.202.730</b>	<b>107.981.459.728</b>
1. Phải thu dài hạn khác	216	7	10.872.202.730	107.981.459.728
<b>II. Tài sản cố định</b>	<b>220</b>		<b>3.620.865.973.486</b>	<b>1.902.825.758.588</b>
1. Tài sản cố định hữu hình	221	11	3.620.112.152.779	1.902.825.758.588
- Nguyên giá	222		4.983.242.981.750	2.988.026.703.026
- Giá trị hao mòn lũy kế	223		(1.363.130.828.971)	(1.085.200.944.438)
2. Tài sản cố định vô hình	227	12	753.820.707	-
- Nguyên giá	228		6.707.384.941	5.706.839.487
- Giá trị hao mòn lũy kế	229		(5.953.564.234)	(5.706.839.487)
<b>III. Tài sản dở dang dài hạn</b>	<b>240</b>		<b>660.800.000</b>	<b>16.007.526.686</b>
1. Chi phí xây dựng cơ bản dở dang	242		660.800.000	16.007.526.686
<b>IV. Đầu tư tài chính dài hạn</b>	<b>250</b>	<b>13</b>	<b>2.415.096.951.736</b>	<b>2.304.465.531.725</b>
1. Đầu tư vào công ty con	251		2.284.152.812.414	2.221.549.949.850
2. Đầu tư vào công ty liên doanh, liên kết	252		97.000.000.000	97.000.000.000
3. Đầu tư góp vốn vào đơn vị khác	253		45.937.767.300	45.937.767.300
4. Dự phòng đầu tư tài chính dài hạn	254		(11.993.627.978)	(60.022.185.425)
<b>V. Tài sản dài hạn khác</b>	<b>260</b>		<b>138.879.584.493</b>	<b>60.825.314.099</b>
1. Chi phí trả trước dài hạn	261	9	126.090.730.333	17.814.162.989
2. Tài sản thuế thu nhập hoãn lại	262	14	12.788.854.160	43.011.151.110
<b>TỔNG CỘNG TÀI SẢN (270=100+200)</b>	<b>270</b>		<b>8.931.444.877.469</b>	<b>7.338.950.346.834</b>

Các thuyết minh kèm theo là một bộ phận hợp thành của báo cáo tài chính riêng này

**TỔNG CÔNG TY CỔ PHẦN VẬN TẢI DẦU KHÍ**

Tầng 2, Tòa nhà PVFCCo

43 Mạc Đĩnh Chi, Phường Đakao, Quận 1

Thành phố Hồ Chí Minh, CHXHCN Việt Nam

**MẪU SỐ B 01-DN**

Ban hành theo Thông tư số 200/2014/TT-BTC

ngày 22 tháng 12 năm 2014 của Bộ Tài chính

**BẢNG CÂN ĐỐI KẾ TOÁN RIÊNG (Tiếp theo)**

Tại ngày 31 tháng 12 năm 2023

Đơn vị tính: VND

NGUỒN VỐN	Mã số	Thuyết minh	Số cuối năm	Số đầu năm
<b>C. NỢ PHẢI TRẢ</b>	<b>300</b>		<b>3.411.989.388.448</b>	<b>2.427.134.087.102</b>
<b>I. Nợ ngắn hạn</b>	<b>310</b>		<b>1.524.563.107.543</b>	<b>1.276.361.005.227</b>
1. Phải trả người bán ngắn hạn	311	15	283.045.433.516	326.550.371.506
2. Người mua trả tiền trước ngắn hạn	312		1.471.505.479	117.110.362
3. Thuế và các khoản phải nộp Nhà nước	313	10	20.438.324.913	28.356.815.845
4. Phải trả người lao động	314		143.712.536.440	153.931.522.049
5. Chi phí phải trả ngắn hạn	315	16	37.613.732.330	153.302.687.529
6. Doanh thu chưa thực hiện ngắn hạn	318		29.606.179.586	11.110.748.186
7. Phải trả ngắn hạn khác	319	17	97.484.369.558	110.292.930.276
8. Vay và nợ thuê tài chính ngắn hạn	320	18	682.680.177.182	269.932.736.913
9. Dự phòng phải trả ngắn hạn	321	19	109.223.400.000	110.670.670.030
10. Quỹ khen thưởng, phúc lợi	322		119.287.448.539	112.095.412.531
<b>II. Nợ dài hạn</b>	<b>330</b>		<b>1.887.426.280.905</b>	<b>1.150.773.081.875</b>
1. Doanh thu chưa thực hiện dài hạn	336		110.509.476.993	14.232.471.255
2. Phải trả dài hạn khác	337	17	324.996.109.334	418.803.033.600
3. Vay và nợ thuê tài chính dài hạn	338	20	1.432.936.788.491	666.792.977.020
4. Dự phòng phải trả dài hạn	342	19	18.983.906.087	50.944.600.000
<b>D. VỐN CHỦ SỞ HỮU</b>	<b>400</b>		<b>5.519.455.489.021</b>	<b>4.911.816.259.732</b>
<b>I. Vốn chủ sở hữu</b>	<b>410</b>	<b>21</b>	<b>5.519.455.489.021</b>	<b>4.911.816.259.732</b>
1. Vốn góp của chủ sở hữu	411		3.236.512.460.000	3.236.512.460.000
- Cổ phiếu phổ thông có quyền biểu quyết	411a		3.236.512.460.000	3.236.512.460.000
2. Quỹ đầu tư phát triển	418		820.185.852.448	726.165.882.833
3. Quỹ khác thuộc vốn chủ sở hữu	420		44.843.396.730	44.843.396.730
4. Lợi nhuận sau thuế chưa phân phối	421		1.417.913.779.843	904.294.520.169
- Lợi nhuận sau thuế chưa phân phối lũy kể đến cuối năm trước	421a		681.839.186.883	381.961.355.640
- Lợi nhuận sau thuế chưa phân phối năm nay	421b		736.074.592.960	522.333.164.529
<b>TỔNG CỘNG NGUỒN VỐN (440=300+400)</b>	<b>440</b>		<b>8.931.444.877.469</b>	<b>7.338.950.346.834</b>



**Đinh Mai Phương**  
Người lập biểu



**Đỗ Đức Hùng**  
Kế toán trưởng



**Nguyễn Duyên Hiếu**  
Tổng Giám đốc

Ngày 26 tháng 02 năm 2024

Các thuyết minh kèm theo là một bộ phận hợp thành của báo cáo tài chính riêng này



**BÁO CÁO KẾT QUẢ HOẠT ĐỘNG KINH DOANH RIÊNG**

Cho năm tài chính kết thúc ngày 31 tháng 12 năm 2023

Đơn vị: VND

CHỈ TIÊU	Mã số	Thuyết minh	Số tiền	
			Năm nay	Năm trước
1. Doanh thu bán hàng và cung cấp dịch vụ	01		3.272.720.041.057	3.270.164.370.333
2. Doanh thu thuần về bán hàng và cung cấp dịch vụ (10=01)	10	24	3.272.720.041.057	3.270.164.370.333
3. Giá vốn hàng bán và cung cấp dịch vụ	11	25	2.531.001.842.466	2.673.563.014.336
4. Lợi nhuận gộp về bán hàng và cung cấp dịch vụ (20=10-11)	20		741.718.198.591	596.601.355.997
5. Doanh thu hoạt động tài chính	21	27	320.551.984.572	193.649.753.155
6. Chi phí tài chính	22	28	73.702.830.696	45.726.856.673
- Trong đó: Chi phí lãi vay	23		75.900.454.519	42.722.281.544
7. Chi phí quản lý doanh nghiệp	26	29	124.790.733.054	126.350.441.110
8. Lợi nhuận thuần từ hoạt động kinh doanh (30=20+(21-22)-26)	30		863.776.619.413	618.173.811.369
9. Thu nhập khác	31		21.332.000.175	13.269.758.585
10. Chi phí khác	32		662.190.476	789.325.543
11. Lợi nhuận khác (40=31-32)	40		20.669.809.699	12.480.433.042
12. Tổng lợi nhuận kế toán trước thuế (50=30+40)	50		884.446.429.112	630.654.244.411
13. Chi phí thuế thu nhập doanh nghiệp hiện hành	51	30	118.149.539.202	116.425.553.376
14. Chi phí/(thu nhập) thuế thu nhập doanh nghiệp hoãn lại	52	14	30.222.296.950	(8.104.473.494)
15. Lợi nhuận sau thuế thu nhập doanh nghiệp (60=50-51-52)	60		736.074.592.960	522.333.164.529



**Đinh Mai Phương**  
Người lập biểu



**Đỗ Đức Hùng**  
Kế toán trưởng



**Nguyễn Duyên Hiếu**  
Tổng Giám đốc

Ngày 26 tháng 02 năm 2024

**BÁO CÁO LƯU CHUYỂN TIỀN TỆ RIÊNG**  
Cho năm tài chính kết thúc ngày 31 tháng 12 năm 2023

Đơn vị: VND

<b>CHỈ TIÊU</b>	<b>Mã số</b>	<b>Năm nay</b>	<b>Năm trước</b>
<b>I. LƯU CHUYỂN TIỀN TỪ HOẠT ĐỘNG KINH DOANH</b>			
<b>1. Lợi nhuận trước thuế</b>	<b>01</b>	<b>884.446.429.112</b>	<b>630.654.244.411</b>
<b>2. Điều chỉnh cho các khoản:</b>			
Khấu hao tài sản cố định	02	279.490.472.480	217.417.921.947
Các khoản dự phòng	03	(84.519.067.887)	42.319.277.327
Lỗ chênh lệch tỷ giá hối đoái do đánh giá lại các khoản mục tiền tệ có gốc ngoại tệ	04	20.742.590.258	14.845.386.046
Lãi từ hoạt động đầu tư	05	(309.684.362.571)	(190.711.059.549)
Chi phí lãi vay	06	75.900.454.519	42.722.281.544
Chi phí lãi trả chậm	07	24.697.862.024	23.589.985.690
<b>3. Lợi nhuận từ hoạt động kinh doanh trước thay đổi vốn lưu động</b>	<b>08</b>	<b>891.074.377.935</b>	<b>780.838.037.416</b>
Thay đổi các khoản phải thu	09	107.577.344.691	423.286.494.087
Thay đổi hàng tồn kho	10	11.478.314.670	(18.016.219.753)
Thay đổi các khoản phải trả	11	(7.624.229.542)	(245.407.092.037)
Thay đổi chi phí trả trước	12	(110.940.199.500)	(2.667.823.881)
Tiền lãi vay, lãi trả chậm đã trả	14	(231.683.451.539)	(42.094.289.325)
Thuế thu nhập doanh nghiệp đã nộp	15	(146.939.256.103)	(125.727.270.830)
Tiền chi khác cho hoạt động kinh doanh	17	(24.147.953.863)	(25.179.052.378)
<b>Lưu chuyển tiền thuần từ hoạt động kinh doanh</b>	<b>20</b>	<b>488.794.946.749</b>	<b>745.032.783.298</b>
<b>II. LƯU CHUYỂN TIỀN TỪ HOẠT ĐỘNG ĐẦU TƯ</b>			
1. Tiền chi mua sắm, xây dựng tài sản cố định	21	(1.982.183.960.692)	(15.278.349.033)
2. Tiền thu thanh lý, nhượng bán tài sản cố định	22	-	277.181.818
3. Tiền chi cho vay, mua công cụ nợ của đơn vị khác	23	(2.194.812.160.000)	(3.032.300.000.000)
4. Tiền thu hồi cho vay, bán lại các công cụ nợ của đơn vị khác	24	2.113.812.160.000	2.754.300.000.000
5. Tiền chi đầu tư góp vốn vào đơn vị khác	25	(62.602.862.564)	(3.802.709.850)
6. Thu lãi tiền gửi và cổ tức được chia	27	302.963.345.902	182.709.545.830
<b>Lưu chuyển tiền thuần từ hoạt động đầu tư</b>	<b>30</b>	<b>(1.822.823.477.354)</b>	<b>(114.094.331.235)</b>



**BÁO CÁO LƯU CHUYỂN TIỀN TỆ RIÊNG (Tiếp theo)**  
*Cho năm tài chính kết thúc ngày 31 tháng 12 năm 2023*

Đơn vị: VND

CHỈ TIÊU	Mã số	Năm nay	Năm trước
<b>III. LƯU CHUYỂN TIỀN TỪ HOẠT ĐỘNG TÀI CHÍNH</b>			
1. Tiền thu từ đi vay	33	1.518.667.289.000	-
2. Tiền trả nợ gốc vay	34	(362.960.539.136)	(304.193.684.612)
3. Cổ tức đã trả cho cổ đông	36	(97.030.132.400)	(301.984.200)
<b>Lưu chuyển tiền thuần từ hoạt động tài chính</b>	<b>40</b>	<b>1.058.676.617.464</b>	<b>(304.495.668.812)</b>
<b>Lưu chuyển tiền thuần trong năm (50=20+30+40)</b>	<b>50</b>	<b>(275.351.913.141)</b>	<b>326.442.783.251</b>
<b>Tiền và tương đương tiền đầu năm</b>	<b>60</b>	<b>601.953.428.217</b>	<b>274.769.924.230</b>
Ảnh hưởng của thay đổi tỷ giá hối đoái quy đổi ngoại tệ	61	2.048.299.823	740.720.736
<b>Tiền và tương đương tiền cuối năm (70=50+60+61)</b>	<b>70</b>	<b>328.649.814.899</b>	<b>601.953.428.217</b>



**Đinh Mai Phương**  
 Người lập biểu



**Đỗ Đức Hùng**  
 Kế toán trưởng





**Nguyễn Duyên Hiếu**  
 Tổng Giám đốc  
 Ngày 26 tháng 02 năm 2024



**THUYẾT MINH BÁO CÁO TÀI CHÍNH RIÊNG**

Các thuyết minh này là một bộ phận hợp thành và cần được đọc đồng thời với báo cáo tài chính riêng kèm theo

**1. THÔNG TIN KHÁI QUÁT****Hình thức sở hữu vốn**

Tổng Công ty Cổ phần Vận tải Dầu khí (gọi tắt là “Tổng Công ty”) hoạt động theo Giấy chứng nhận đăng ký kinh doanh số 0302743192 do Sở Kế hoạch và Đầu tư Thành phố Hồ Chí Minh cấp và sửa đổi lần thứ 15 ngày 21 tháng 6 năm 2021. Giấy chứng nhận đăng ký doanh nghiệp này thay thế cho Giấy chứng nhận đăng ký kinh doanh số 4103006624 do Sở Kế hoạch và Đầu tư Thành phố Hồ Chí Minh cấp ngày 07 tháng 5 năm 2007. Tổng Công ty chính thức niêm yết trên Sở giao dịch Chứng khoán Thành phố Hồ Chí Minh ngày 10 tháng 12 năm 2007, với mã chứng khoán là PVT.

Tổng số nhân viên của Tổng Công ty tại ngày 31 tháng 12 năm 2023 là 868 người (tại ngày 31 tháng 12 năm 2022: 921 người).

**Hoạt động chính**

Hoạt động chính của Tổng Công ty là kinh doanh vận tải dầu thô, dầu sản phẩm, hóa chất, hàng khô và các sản phẩm khí, cung ứng dịch vụ hàng hải, sửa chữa tàu biển và phương tiện nổi, thuê và cho thuê tàu biển, phương tiện vận tải khác.

**Chu kỳ sản xuất, kinh doanh thông thường**

Chu kỳ sản xuất, kinh doanh thông thường của Tổng Công ty được thực hiện trong thời gian không quá 12 tháng.

**Cấu trúc doanh nghiệp**Công ty con:

- Công ty Cổ phần Vận tải Sản phẩm khí Quốc tế
- Công ty Cổ phần Vận tải Dầu khí Hà Nội
- Công ty Cổ phần Hàng hải Thăng Long
- Công ty Cổ phần Vận tải Dầu khí Quảng Ngãi
- Công ty Cổ phần Vận tải Dầu khí Đông Dương
- Công ty Cổ phần Vận tải và Tiếp vận Phương Đông Việt
- Công ty Cổ phần Vận tải Dầu khí Thái Bình Dương
- Công ty Cổ phần Vận tải Xăng dầu Phương Nam
- Công ty Cổ phần Vận tải Nhật Việt

Công ty liên doanh, liên kết:

- Công ty Cổ phần Dịch vụ Khai thác Dầu khí PTSC

Chi nhánh:

- Chi nhánh Tổng công ty Cổ phần Vận tải Dầu khí (Chi nhánh PSM)
- Chi nhánh Tổng công ty Cổ phần Vận tải Dầu khí - Công ty Dịch vụ Hàng hải Dầu khí (Chi nhánh OFS)

**Thuyết minh về khả năng so sánh thông tin trên báo cáo tài chính riêng**

Số liệu so sánh là số liệu của báo cáo tài chính riêng đã được kiểm toán cho năm tài chính kết thúc ngày 31 tháng 12 năm 2022.



## 2. CƠ SỞ LẬP BÁO CÁO TÀI CHÍNH RIÊNG VÀ NĂM TÀI CHÍNH

### Cơ sở lập báo cáo tài chính riêng

Báo cáo tài chính riêng kèm theo được trình bày bằng Đồng Việt Nam (“VND”), theo nguyên tắc giá gốc và phù hợp với chuẩn mực kế toán, chế độ kế toán doanh nghiệp Việt Nam và các quy định pháp lý có liên quan đến việc lập và trình bày báo cáo tài chính riêng.

Báo cáo tài chính riêng này được lập để trình bày tình hình tài chính riêng tại ngày 31 tháng 12 năm 2023, cũng như kết quả hoạt động kinh doanh riêng và tình hình lưu chuyển tiền tệ riêng cho năm tài chính kết thúc cùng ngày của Tổng Công ty. Vì thế, Tổng Công ty không thực hiện hợp nhất các khoản đầu tư vào công ty con và công ty liên kết trong báo cáo tài chính riêng này. Chính sách kế toán đối với khoản đầu tư của Tổng Công ty được trình bày chi tiết trong Thuyết minh số 3 dưới đây.

Báo cáo tài chính riêng kèm theo không nhằm phản ánh tình hình tài chính riêng, kết quả hoạt động kinh doanh riêng và tình hình lưu chuyển tiền tệ riêng theo các nguyên tắc và thông lệ kế toán được chấp nhận chung tại các nước khác ngoài Việt Nam.

### Năm tài chính

Năm tài chính của Tổng Công ty bắt đầu từ ngày 01 tháng 01 và kết thúc vào ngày 31 tháng 12.

## 3. TÓM TẮT CÁC CHÍNH SÁCH KẾ TOÁN CHỦ YẾU

Sau đây là các chính sách kế toán chủ yếu được Tổng Công ty áp dụng trong việc lập báo cáo tài chính riêng:

### Ước tính kế toán

Việc lập báo cáo tài chính riêng tuân thủ theo chuẩn mực kế toán, chế độ kế toán doanh nghiệp Việt Nam và các quy định pháp lý có liên quan đến việc lập và trình bày báo cáo tài chính yêu cầu Ban Tổng Giám đốc phải có những ước tính và giả định ảnh hưởng đến số liệu báo cáo về công nợ, tài sản và việc trình bày các khoản công nợ và tài sản tiềm tàng tại ngày lập báo cáo tài chính riêng cũng như các số liệu báo cáo về doanh thu và chi phí trong suốt năm tài chính. Mặc dù các ước tính kế toán được lập bằng tất cả sự hiểu biết của Ban Tổng Giám đốc, số thực tế phát sinh có thể khác với các ước tính, giả định đặt ra.

### Công cụ tài chính

#### *Ghi nhận ban đầu*

*Tài sản tài chính:* Tại ngày ghi nhận ban đầu, tài sản tài chính được ghi nhận theo giá gốc cộng các chi phí giao dịch có liên quan trực tiếp đến việc mua sắm tài sản tài chính đó. Tài sản tài chính của Tổng Công ty bao gồm tiền và các khoản tương đương tiền, các khoản phải thu khách hàng và phải thu khác và các khoản đầu tư tài chính (không bao gồm khoản đầu tư vào công ty con và công ty liên kết).

*Công nợ tài chính:* Tại ngày ghi nhận ban đầu, công nợ tài chính được ghi nhận theo giá gốc cộng các chi phí giao dịch có liên quan trực tiếp đến việc phát hành công nợ tài chính đó. Công nợ tài chính của Tổng Công ty bao gồm các khoản phải trả người bán, phải trả khác, các khoản chi phí phải trả và các khoản vay.

#### *Đánh giá lại sau lần ghi nhận ban đầu*

Hiện tại, chưa có quy định về đánh giá lại công cụ tài chính sau ghi nhận ban đầu.

**Tiền và các khoản tương đương tiền**

Tiền và các khoản tương đương tiền bao gồm tiền mặt tại quỹ, các khoản tiền gửi không kỳ hạn, tiền đang chuyển, các khoản đầu tư ngắn hạn (không quá 3 tháng), có khả năng thanh khoản cao, dễ dàng chuyển đổi thành tiền và ít rủi ro liên quan đến việc biến động giá trị.

**Các khoản đầu tư tài chính**

***Các khoản đầu tư nắm giữ đến ngày đáo hạn***

Các khoản đầu tư nắm giữ đến ngày đáo hạn bao gồm các khoản đầu tư mà Tổng Công ty có ý định và khả năng giữ đến ngày đáo hạn. Các khoản đầu tư nắm giữ đến ngày đáo hạn là các khoản tiền gửi ngân hàng có kỳ hạn nắm giữ đến ngày đáo hạn với mục đích thu lãi hàng kỳ.

***Đầu tư vào công ty con***

Công ty con là các công ty do Tổng Công ty kiểm soát. Việc kiểm soát đạt được khi Tổng Công ty có khả năng kiểm soát các chính sách tài chính và hoạt động của các công ty nhận đầu tư nhằm thu được lợi ích từ hoạt động của các công ty này.

***Đầu tư vào công ty liên kết***

Công ty liên kết là một công ty mà Tổng Công ty có ảnh hưởng đáng kể nhưng không phải là công ty con hay công ty liên doanh của Tổng Công ty. Ảnh hưởng đáng kể thể hiện ở quyền tham gia vào việc đưa ra các quyết định về chính sách tài chính và hoạt động của bên nhận đầu tư nhưng không có ảnh hưởng về mặt kiểm soát hoặc đồng kiểm soát những chính sách này.

***Đầu tư vào công cụ vốn của đơn vị khác***

Đầu tư vào công cụ vốn của đơn vị khác phản ánh các khoản đầu tư công cụ vốn nhưng Tổng Công ty không có quyền kiểm soát, đồng kiểm soát hoặc có ảnh hưởng đáng kể đối với bên được đầu tư.

***Dự phòng giảm giá đầu tư tài chính***

Tổng Công ty ghi nhận ban đầu khoản đầu tư tài chính theo giá gốc. Tổng Công ty hạch toán vào thu nhập trên Báo cáo kết quả hoạt động kinh doanh riêng khoản được chia từ lợi nhuận thuần lũy kế của bên nhận đầu tư phát sinh sau ngày đầu tư. Các khoản khác mà Tổng Công ty nhận được ngoài lợi nhuận được chia được coi là phần thu hồi các khoản đầu tư và được ghi nhận là khoản giảm trừ giá gốc đầu tư.

Các khoản đầu tư tài chính được trình bày trong Bảng cân đối kế toán riêng theo giá gốc trừ đi các khoản dự phòng giảm giá (nếu có). Dự phòng giảm giá của các khoản đầu tư được thực hiện khi có bằng chứng chắc chắn cho thấy có sự suy giảm giá trị của các khoản đầu tư này tại ngày kết thúc niên độ kế toán.

**Nợ phải thu**

Nợ phải thu là số tiền có thể thu hồi của khách hàng hoặc các đối tượng khác. Nợ phải thu được trình bày theo giá trị ghi sổ trừ đi các khoản dự phòng phải thu khó đòi.

Dự phòng phải thu khó đòi được trích lập cho những khoản nợ phải thu đã quá hạn thanh toán từ sáu tháng trở lên, hoặc các khoản nợ phải thu mà người nợ khó có khả năng thanh toán do bị thanh lý, phá sản hay các khó khăn tương tự.



### **Hàng tồn kho**

Hàng tồn kho được xác định trên cơ sở giá thấp hơn giữa giá gốc và giá trị thuần có thể thực hiện được. Giá gốc hàng tồn kho bao gồm chi phí mua và các chi phí khác có liên quan trực tiếp đến việc mua hàng tồn kho để có được hàng tồn kho ở địa điểm và trạng thái hiện tại. Giá gốc của hàng tồn kho được xác định theo phương pháp nhập trước xuất trước. Giá trị thuần có thể thực hiện được được xác định bằng giá bán ước tính trừ các chi phí ước tính để hoàn thành sản phẩm cùng chi phí tiếp thị, bán hàng và phân phối phát sinh.

Dự phòng giảm giá hàng tồn kho của Tổng Công ty được trích lập theo các quy định kế toán hiện hành. Theo đó, Tổng Công ty được phép trích lập dự phòng giảm giá hàng tồn kho lỗi thời, hỏng, kém phẩm chất và trong trường hợp giá gốc của hàng tồn kho cao hơn giá trị thuần có thể thực hiện được tại ngày kết thúc niên độ kế toán.

### **Tài sản cố định hữu hình và khấu hao**

Tài sản cố định hữu hình được trình bày theo nguyên giá trừ giá trị hao mòn lũy kế.

Nguyên giá tài sản cố định hình thành do mua sắm bao gồm giá mua và toàn bộ các chi phí khác liên quan trực tiếp đến việc đưa tài sản vào trạng thái sẵn sàng sử dụng. Đối với tài sản cố định hình thành do đầu tư xây dựng cơ bản theo phương thức giao thầu hoặc tự xây dựng và sản xuất, nguyên giá là giá quyết toán công trình xây dựng theo quy chế quản lý đầu tư và xây dựng hiện hành, các chi phí khác có liên quan trực tiếp và lệ phí trước bạ (nếu có). Trường hợp dự án đã hoàn thành và đưa vào sử dụng nhưng quyết toán chưa được phê duyệt, nguyên giá tài sản cố định được ghi nhận theo giá tạm tính trên cơ sở chi phí thực tế đã bỏ ra để có được tài sản cố định. Nguyên giá tạm tính sẽ được điều chỉnh theo giá quyết toán được các cơ quan có thẩm quyền phê duyệt.

Tài sản cố định hữu hình được khấu hao theo phương pháp đường thẳng dựa trên thời gian hữu dụng ước tính như sau:

	Số năm
Phương tiện vận tải	6 - 20
Thiết bị văn phòng	3 - 5

Các khoản lãi, lỗ phát sinh khi thanh lý, bán tài sản là chênh lệch giữa thu nhập từ thanh lý và giá trị còn lại của tài sản và được ghi nhận vào Báo cáo kết quả hoạt động kinh doanh riêng.

### **Chi phí xây dựng cơ bản dở dang**

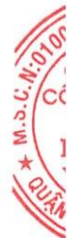
Các tài sản đang trong quá trình xây dựng phục vụ mục đích sản xuất, cho thuê, quản trị hoặc cho bất kỳ mục đích nào khác được ghi nhận theo giá gốc bao gồm các chi phí cần thiết để hình thành tài sản phù hợp với chính sách kế toán của Tổng Công ty. Việc tính khấu hao của các tài sản này được áp dụng giống như với các tài sản khác, bắt đầu từ khi tài sản đưa vào trạng thái sẵn sàng sử dụng.

### **Thuê hoạt động**

Một khoản thuê được xem là thuê hoạt động khi bên cho thuê vẫn được hưởng phần lớn các quyền lợi và phải chịu rủi ro về quyền sở hữu tài sản.

#### **Tổng Công ty là bên cho thuê**

Doanh thu cho thuê hoạt động được ghi nhận theo phương pháp đường thẳng trong suốt thời gian cho thuê, không phụ thuộc vào phương thức thanh toán, trừ khi áp dụng phương pháp tính khác hợp lý hơn.





**Tổng Công ty là bên đi thuê**

Chi phí thuê hoạt động được ghi nhận vào kết quả hoạt động kinh doanh riêng theo phương pháp đường thẳng trong suốt thời gian thuê, không phụ thuộc vào phương thức thanh toán, trừ khi áp dụng phương pháp tính khác hợp lý hơn.

**Tài sản cố định vô hình và khấu hao**

Tài sản cố định vô hình thể hiện giá trị phần mềm máy tính được trình bày theo nguyên giá trừ giá trị hao mòn lũy kế. Phần mềm máy tính được khấu hao theo phương pháp đường thẳng từ hai đến ba năm.

**Các khoản trả trước**

Chi phí trả trước bao gồm các chi phí thực tế đã phát sinh nhưng có liên quan đến kết quả hoạt động sản xuất kinh doanh của nhiều kỳ kế toán. Chi phí trả trước bao gồm giá trị tiền thuê tàu trả trước, công cụ, dụng cụ đã xuất dùng và chi phí khác được coi là có khả năng đem lại lợi ích kinh tế trong tương lai cho Tổng Công ty. Các chi phí này được vốn hóa dưới hình thức các khoản trả trước và được phân bổ vào Báo cáo kết quả hoạt động kinh doanh riêng sử dụng phương pháp đường thẳng theo các quy định kế toán hiện hành.

**Các khoản dự phòng phải trả**

Các khoản dự phòng phải trả được ghi nhận khi Tổng Công ty có nghĩa vụ nợ hiện tại do kết quả từ một sự kiện đã xảy ra, và Tổng Công ty có khả năng phải thanh toán nghĩa vụ này. Các khoản dự phòng được xác định trên cơ sở ước tính của Ban Tổng Giám đốc về các khoản chi phí cần thiết để thanh toán nghĩa vụ nợ này tại ngày kết thúc niên độ hoạt động.

Dự phòng sửa chữa tàu định kỳ được trích trước vào chi phí sản xuất kinh doanh hàng năm căn cứ vào dự toán cho đến năm dự kiến thực hiện việc sửa chữa tàu. Tại năm phát sinh việc sửa chữa, nếu chi phí sửa chữa thực tế lớn hơn số trích theo dự toán hoặc ngược lại thì số chênh lệch được ghi nhận vào Báo cáo kết quả hoạt động kinh doanh riêng của niên độ kế toán đó.

**Ghi nhận doanh thu**

Doanh thu bán hàng được ghi nhận khi đồng thời thỏa mãn tất cả năm (5) điều kiện sau:

- (a) Tổng Công ty đã chuyển giao phần lớn rủi ro và lợi ích gắn liền với quyền sở hữu sản phẩm hoặc hàng hóa cho người mua;
- (b) Tổng Công ty không còn nắm giữ quyền quản lý hàng hóa như người sở hữu hàng hóa hoặc quyền kiểm soát hàng hóa;
- (c) Doanh thu được xác định tương đối chắc chắn;
- (d) Tổng Công ty sẽ thu được lợi ích kinh tế từ giao dịch bán hàng; và
- (e) Xác định được chi phí liên quan đến giao dịch bán hàng.

Doanh thu của giao dịch về cung cấp dịch vụ được ghi nhận khi kết quả của giao dịch đó được xác định một cách đáng tin cậy. Trường hợp giao dịch về cung cấp dịch vụ liên quan đến nhiều năm thì doanh thu được ghi nhận trong năm theo kết quả phần công việc đã hoàn thành tại ngày của Bảng cân đối kế toán của năm đó. Kết quả của giao dịch cung cấp dịch vụ được xác định khi thỏa mãn tất cả bốn (4) điều kiện sau:

- (a) Doanh thu được xác định tương đối chắc chắn;
- (b) Có khả năng thu được lợi ích kinh tế từ giao dịch cung cấp dịch vụ đó;
- (c) Xác định được phần công việc đã hoàn thành tại ngày của Bảng cân đối kế toán; và
- (d) Xác định được chi phí phát sinh cho giao dịch và chi phí để hoàn thành giao dịch cung cấp dịch vụ đó.



Lãi tiền gửi được ghi nhận trên cơ sở dồn tích, được xác định trên số dư các tài khoản tiền gửi và lãi suất áp dụng.

Lãi từ các khoản đầu tư được ghi nhận khi Tổng Công ty có quyền nhận khoản lãi.

#### **Doanh thu chưa thực hiện**

Doanh thu chưa thực hiện là khoản doanh thu nhận trước liên quan đến một hay nhiều kỳ kế toán về cho thuê tài sản chưa được cung cấp hoặc chuyển giao. Công ty ghi nhận các khoản doanh thu chưa thực hiện tương ứng với phần nghĩa vụ mà Công ty sẽ phải thực hiện trong tương lai. Khi các điều kiện ghi nhận doanh thu được thỏa mãn, doanh thu chưa thực hiện sẽ được ghi nhận vào Báo cáo kết quả kinh doanh riêng trong năm tương ứng với phần thỏa mãn điều kiện ghi nhận doanh thu đó.

#### **Ngoại tệ**

Các nghiệp vụ phát sinh bằng ngoại tệ được chuyển đổi theo tỷ giá tại ngày phát sinh nghiệp vụ. Số dư các khoản mục tiền tệ có gốc ngoại tệ tại ngày kết thúc niên độ kế toán được chuyển đổi theo tỷ giá của ngân hàng thương mại nơi Tổng Công ty thường xuyên giao dịch tại ngày này. Chênh lệch tỷ giá phát sinh được hạch toán vào Báo cáo kết quả hoạt động kinh doanh riêng.

#### **Chi phí đi vay**

Chi phí đi vay được ghi nhận vào chi phí sản xuất, kinh doanh trong năm khi phát sinh, trừ khi được vốn hoá theo quy định của Chuẩn mực kế toán Việt Nam số 16 “Chi phí đi vay”. Theo đó, chi phí đi vay liên quan trực tiếp đến việc mua, đầu tư xây dựng hoặc sản xuất những tài sản cần một thời gian tương đối dài để hoàn thành đưa vào sử dụng hoặc kinh doanh được cộng vào nguyên giá tài sản cho đến khi tài sản đó được đưa vào sử dụng hoặc kinh doanh. Các khoản thu nhập phát sinh từ việc đầu tư tạm thời các khoản vay được ghi giảm nguyên giá tài sản có liên quan. Đối với khoản vay riêng phục vụ việc xây dựng tài sản cố định, bất động sản đầu tư, lãi vay được vốn hóa kể cả khi thời gian xây dựng dưới 12 tháng.

#### **Thuế**

Thuế thu nhập doanh nghiệp thể hiện tổng giá trị của số thuế phải trả hiện tại và số thuế hoãn lại.

Số thuế phải trả hiện tại được tính dựa trên thu nhập chịu thuế trong năm. Thu nhập chịu thuế khác với lợi nhuận trước thuế được trình bày trên Báo cáo kết quả hoạt động kinh doanh riêng vì thu nhập chịu thuế không bao gồm các khoản thu nhập hay chi phí tính thuế hoặc được khấu trừ trong các năm khác (bao gồm cả lỗ mang sang, nếu có) và ngoài ra không bao gồm các chỉ tiêu không chịu thuế hoặc không được khấu trừ.

Thuế thu nhập hoãn lại được tính trên các khoản chênh lệch giữa giá trị ghi sổ và cơ sở tính thuế thu nhập của các khoản mục tài sản hoặc công nợ trên báo cáo tài chính riêng và được ghi nhận theo phương pháp Bảng cân đối kế toán. Thuế thu nhập hoãn lại phải trả phải được ghi nhận cho tất cả các khoản chênh lệch tạm thời còn tài sản thuế thu nhập hoãn lại chỉ được ghi nhận khi chắc chắn có đủ lợi nhuận tính thuế trong tương lai để khấu trừ các khoản chênh lệch tạm thời.

Thuế thu nhập hoãn lại được xác định theo thuế suất dự tính sẽ áp dụng cho năm tài sản được thu hồi hay nợ phải trả được thanh toán. Thuế thu nhập hoãn lại được ghi nhận vào Báo cáo kết quả hoạt động kinh doanh riêng và chỉ ghi vào vốn chủ sở hữu khi khoản thuế đó có liên quan đến các khoản mục được ghi thẳng vào vốn chủ sở hữu.



Tài sản thuế thu nhập hoãn lại và nợ thuế thu nhập hoãn lại phải trả được bù trừ khi Tổng Công ty có quyền hợp pháp để bù trừ giữa tài sản thuế thu nhập hiện hành với thuế thu nhập hiện hành phải nộp và khi các tài sản thuế thu nhập hoãn lại và nợ thuế thu nhập hoãn lại phải trả liên quan tới thuế thu nhập doanh nghiệp được quản lý bởi cùng một cơ quan thuế và Tổng Công ty có dự định thanh toán thuế thu nhập hiện hành trên cơ sở thuần.

Việc xác định thuế thu nhập của Tổng Công ty căn cứ vào các quy định hiện hành về thuế. Tuy nhiên, những quy định này thay đổi theo từng thời kỳ và việc xác định sau cùng về thuế thu nhập doanh nghiệp tùy thuộc vào kết quả kiểm tra của cơ quan thuế có thẩm quyền.

Các loại thuế khác được áp dụng theo các luật thuế hiện hành tại Việt Nam.

**Quỹ khen thưởng, phúc lợi**

Quỹ khen thưởng, phúc lợi được trích từ lợi nhuận sau thuế thu nhập doanh nghiệp của Tổng Công ty để dùng cho công tác khen thưởng, khuyến khích lợi ích vật chất, phục vụ nhu cầu phúc lợi công cộng, cải thiện và nâng cao đời sống vật chất, tinh thần của người lao động. Việc trích lập và sử dụng quỹ khen thưởng, phúc lợi tuân thủ theo các quy định về kế toán và tài chính hiện hành.

**Quỹ đầu tư phát triển**

Quỹ đầu tư phát triển được trích lập từ lợi nhuận sau thuế thu nhập doanh nghiệp của Tổng Công ty và được sử dụng vào việc đầu tư mở rộng quy mô sản xuất, kinh doanh hoặc đầu tư chiều sâu của doanh nghiệp. Việc trích và sử dụng quỹ đầu tư phát triển tuân thủ theo các quy định về kế toán và tài chính hiện hành.

**4. TIỀN VÀ CÁC KHOẢN TƯƠNG ĐƯƠNG TIỀN**

	<u>Số cuối năm</u>	<u>Số đầu năm</u>
	VND	VND
<b>Tiền mặt</b>	<b>461.853.056</b>	<b>769.036.375</b>
- Văn phòng Tổng Công ty	199.726.381	426.693.100
- Chi nhánh PSM	204.824.994	256.270.713
- Chi nhánh OFS	57.301.681	86.072.562
<b>Tiền gửi ngân hàng không kỳ hạn</b>	<b>92.387.961.843</b>	<b>59.184.391.842</b>
- Văn phòng Tổng Công ty	69.678.822.413	36.289.905.567
- Chi nhánh PSM	4.097.329.650	13.047.418.314
- Chi nhánh OFS	18.611.809.780	9.847.067.961
<b>Các khoản tương đương tiền</b>	<b>235.800.000.000</b>	<b>542.000.000.000</b>
- Văn phòng Tổng Công ty	91.300.000.000	390.000.000.000
- Chi nhánh PSM	40.000.000.000	60.000.000.000
- Chi nhánh OFS	104.500.000.000	92.000.000.000
	<b><u>328.649.814.899</u></b>	<b><u>601.953.428.217</u></b>

Các khoản tương đương tiền thể hiện các khoản tiền gửi bằng Đồng Việt Nam có kỳ hạn từ một đến ba tháng tại các ngân hàng thương mại với lãi suất được hưởng từ 2,2%/năm đến 4,5%/năm (tại ngày 31 tháng 12 năm 2022: từ 0,2%/năm đến 6%/năm).

**5. ĐẦU TƯ NẮM GIỮ ĐẾN NGÀY ĐÁO HẠN**

	<u>Số cuối năm</u>	<u>Số đầu năm</u>
	VND	VND
- Văn phòng Tổng Công ty	1.679.000.000.000	1.541.300.000.000
- Chi nhánh PSM	55.000.000.000	60.000.000.000
- Chi nhánh OFS	12.300.000.000	64.000.000.000
	<b><u>1.746.300.000.000</u></b>	<b><u>1.665.300.000.000</u></b>

Tại ngày 31 tháng 12 năm 2023, đầu tư nắm giữ đến ngày đáo hạn thể hiện các khoản tiền gửi bằng Đồng Việt Nam có kỳ hạn còn lại dưới mười hai tháng tại các ngân hàng thương mại và công ty tài chính với lãi suất được hưởng từ 4,7%/năm đến 8,2%/năm (tại ngày 31 tháng 12 năm 2022: từ 4,6%/năm đến 10,5%/năm).

**6. PHẢI THU NGẮN HẠN CỦA KHÁCH HÀNG**

	Số cuối năm VND	Số đầu năm VND
<b>a. Bên thứ ba</b>		
Văn phòng điều hành Idemitsu Gas Production (Vietnam) Co., Ltd. tại Thành phố Hồ Chí Minh	42.456.986.084	31.761.595.180
Văn phòng điều hành Premier Oil Vietnam Offshore B.V tại Thành phố Hồ Chí Minh	-	36.651.008.081
Các khoản phải thu khách hàng khác	35.667.264.551	6.300.043.753
<b>b. Bên liên quan (Thuyết minh số 34)</b>	410.466.691.629	411.727.220.848
	<b>488.590.942.264</b>	<b>486.439.867.862</b>

**7. PHẢI THU KHÁC**

	Số cuối năm VND	Số đầu năm VND
<b>a. Ngắn hạn</b>		
Ký cược, ký quỹ	216.200.465	2.558.506.000
Tạm ứng cho nhân viên	909.358.282	789.477.863
Trích trước lãi tiền gửi	35.484.495.067	28.812.815.888
Cổ tức và lợi nhuận được chia	1.192.892.580	1.143.555.090
Các khoản phải thu về cho vay (*)	50.860.516.143	69.404.751.619
Các khoản phải thu khác	9.041.270.281	12.232.229.813
	<b>97.704.732.818</b>	<b>114.941.336.273</b>
<b>b. Dài hạn</b>		
Ký cược, ký quỹ	10.872.202.730	6.255.775.900
Các khoản phải thu về cho vay (*)	-	101.725.683.828
	<b>10.872.202.730</b>	<b>107.981.459.728</b>
<b>c. Phải thu khác từ các bên liên quan (Thuyết minh số 34)</b>		
Ngắn hạn	66.755.658.642	83.317.282.524
Dài hạn	217.800.000	101.943.483.828
	<b>66.973.458.642</b>	<b>185.260.766.352</b>

(\*) Đây là khoản phải thu khác từ Công ty Cổ phần Vận tải Dầu khí Thái Bình Dương (Công ty con) liên quan đến các khoản vay do Tổng Công ty đứng ra thu xếp vốn và chuyển lại cho công ty con này. Lãi vay được Tổng Công ty thanh toán và thu lại công ty này.

Trong năm 2023, Tổng Công ty và Công ty Cổ phần Vận tải Dầu khí Thái Bình Dương đã tiến hành thỏa thuận lại lịch trả nợ mới cho khoản phải thu cho vay này. Theo đó, toàn bộ số dư phải thu cho vay này sẽ được Công ty Cổ phần Vận tải Dầu khí Thái Bình Dương thanh toán trước ngày 31 tháng 03 năm 2024.





8. HÀNG TỒN KHO

	Số cuối năm		Số đầu năm	
	Giá gốc	Dự phòng	Giá gốc	Dự phòng
Nguyên liệu, vật liệu	53.707.932.956	-	65.186.247.626	-
	<b>53.707.932.956</b>	<b>-</b>	<b>65.186.247.626</b>	<b>-</b>

9. CHI PHÍ TRẢ TRƯỚC

	Số cuối năm		Số đầu năm	
	VND		VND	
<b>a. Ngắn hạn</b>				
Chi phí trả trước tiền thuê tàu	10.551.889.000		7.739.866.800	
Chi phí trả trước tiền bảo hiểm	5.143.909.972		3.732.161.550	
Các khoản trả trước ngắn hạn khác	1.632.692.164		3.192.830.630	
	<b>17.328.491.136</b>		<b>14.664.858.980</b>	
<b>b. Dài hạn</b>				
Chi phí trả trước tiền thuê tàu	125.822.391.278		17.522.262.230	
Các khoản trả trước dài hạn khác	268.339.055		291.900.759	
	<b>126.090.730.333</b>		<b>17.814.162.989</b>	

10. THUẾ VÀ CÁC KHOẢN PHẢI TRẢ NHÀ NƯỚC

	Số đầu năm	Số phải nộp	Số đã thực nộp	Số cuối năm
	VND	trong năm	trong năm	VND
Thuế giá trị gia tăng	8.592.120.493	123.771.074.526	115.788.799.110	16.574.395.909
Thuế giá trị gia tăng hàng nhập khẩu	-	871.800.968	871.800.968	-
Thuế xuất nhập khẩu	-	469.734.754	469.734.754	-
Thuế thu nhập doanh nghiệp	16.281.709.720	118.149.539.202	146.939.256.103	(12.508.007.181)
Thuế thu nhập cá nhân	3.435.365.625	21.572.416.822	21.143.853.443	3.863.929.004
Thuế môn bài	-	5.000.000	5.000.000	-
Thuế nhà thầu	47.620.007	1.778.096.624	1.825.716.631	-
	<b>28.356.815.845</b>	<b>266.617.662.896</b>	<b>287.044.161.009</b>	<b>7.930.317.732</b>
Thuế và các khoản khác phải thu Nhà nước	-			12.508.007.181
Thuế và các khoản phải nộp Nhà nước	28.356.815.845			20.438.324.913

2500-  
I NHÁ  
TY 1  
M TO,  
JOIT  
T NA  
P. HỒ C



11. TÀI SẢN CỐ ĐỊNH HỮU HÌNH

	Phương tiện vận tải VND	Thiết bị văn phòng VND	Tổng VND
<b>NGUYÊN GIÁ</b>			
Số dư đầu năm	2.969.053.354.689	18.973.348.337	2.988.026.703.026
Mua mới trong năm	1.975.856.612.892	4.666.002.346	1.980.522.615.238
Đầu tư xây dựng cơ bản hoàn thành	16.007.526.686	-	16.007.526.686
Điều chỉnh khác	-	(1.313.863.200)	(1.313.863.200)
Số dư cuối năm	<b>4.960.917.494.267</b>	<b>22.325.487.483</b>	<b>4.983.242.981.750</b>
<b>GIÁ TRỊ HAO MÒN LŨY KẾ</b>			
Số dư đầu năm	1.068.547.696.959	16.653.247.479	1.085.200.944.438
Khấu hao trong năm	276.405.089.929	2.838.657.804	279.243.747.733
Phân loại lại	(130.078.385)	130.078.385	-
Điều chỉnh khác	-	(1.313.863.200)	(1.313.863.200)
Số dư cuối năm	<b>1.344.822.708.503</b>	<b>18.308.120.468</b>	<b>1.363.130.828.971</b>
<b>GIÁ TRỊ CÒN LẠI</b>			
Tại ngày đầu năm	<b>1.900.505.657.730</b>	<b>2.320.100.858</b>	<b>1.902.825.758.588</b>
Tại ngày cuối năm	<b>3.616.094.785.764</b>	<b>4.017.367.015</b>	<b>3.620.112.152.779</b>

Tại ngày 31 tháng 12 năm 2023, Tổng Công ty đã thế chấp một số phương tiện vận tải của Tổng Công ty với nguyên giá và giá trị còn lại lần lượt là 4.919.784.136.463 đồng và 3.580.278.619.644 đồng (tại ngày 31 tháng 12 năm 2022: 2.959.076.775.964 đồng và 1.892.759.387.234 đồng) để đảm bảo cho các khoản vay của Tổng Công ty.

Tại ngày 31 tháng 12 năm 2023, phương tiện vận tải và thiết bị văn phòng bao gồm một số tài sản đã khấu hao hết nhưng vẫn còn sử dụng với nguyên giá lần lượt là 17.148.196.254 đồng và 2.100.229.844 đồng (tại ngày 31 tháng 12 năm 2022: 16.454.551.254 đồng và 2.100.229.844 đồng).

12. TÀI SẢN CỐ ĐỊNH VÔ HÌNH

	Phần mềm máy tính VND
<b>NGUYÊN GIÁ</b>	
Số dư đầu năm	5.706.839.487
Tăng trong năm	1.000.545.454
Số dư cuối năm	<b>6.707.384.941</b>
<b>GIÁ TRỊ HAO MÒN LŨY KẾ</b>	
Số dư đầu năm	5.706.839.487
Khấu hao trong năm	246.724.747
Số dư cuối năm	<b>5.953.564.234</b>
<b>GIÁ TRỊ CÒN LẠI</b>	
Tại ngày đầu năm	-
Tại ngày cuối năm	<b>753.820.707</b>

Tại ngày 31 tháng 12 năm 2023, phần mềm máy tính bao gồm một số phần mềm đã khấu hao hết nhưng vẫn còn sử dụng với nguyên giá là 5.706.839.487 đồng (tại ngày 31 tháng 12 năm 2022: 5.706.839.487 đồng).

**TỔNG CÔNG TY CỔ PHẦN VẬN TẢI DẦU KHÍ  
THUYẾT MINH BÁO CÁO TÀI CHÍNH RIÊNG (Tiếp theo)**

**MẪU SỐ B 09-DN**

**13. ĐẦU TƯ TÀI CHÍNH DÀI HẠN**

	Số cuối năm		Số đầu năm	
	Giá gốc	VND Dự phòng	Giá gốc	VND Dự phòng
<b>Đầu tư vào công ty con</b>				
- Công ty Cổ phần Vận tải Dầu khí Thái Bình Dương	612.000.000.000	-	612.000.000.000	-
- Công ty Cổ phần Vận tải Xăng dầu Phương Nam	405.632.000.000	(11.993.627.978)	405.632.000.000	(60.022.185.425)
- Công ty Cổ phần Vận tải Nhật Việt (i)	391.486.200.000	-	391.486.200.000	-
- Công ty Cổ phần Vận tải Sản phẩm khí Quốc tế	338.681.670.000	-	338.681.670.000	-
- Công ty Cổ phần Hàng hải Thăng Long	156.000.000.000	-	156.000.000.000	-
- Công ty Cổ phần Vận tải và Tiếp vận Phương Đông Việt (ii)	216.998.700.000	-	154.869.870.000	-
- Công ty Cổ phần Vận tải Dầu khí Hà Nội (iii)	107.800.000.000	-	107.800.000.000	-
- Công ty Cổ phần Vận tải Dầu khí Đông Dương (iv)	47.954.242.414	-	47.480.209.850	-
- Công ty Cổ phần Vận tải Dầu khí Quảng Ngãi	7.600.000.000	-	7.600.000.000	-
	<b>2.284.152.812.414</b>	<b>(11.993.627.978)</b>	<b>2.221.549.949.850</b>	<b>(60.022.185.425)</b>
<b>Đầu tư vào các công ty liên kết</b>				
- Công ty Cổ phần Dịch vụ Khai thác Dầu khí PTSC	97.000.000.000	-	97.000.000.000	-
	<b>97.000.000.000</b>	-	<b>97.000.000.000</b>	-
<b>Đầu tư vào các đơn vị khác</b>				
- PV KEEZ Pte. Ltd.	45.937.767.300	-	45.937.767.300	-
	<b>45.937.767.300</b>	-	<b>45.937.767.300</b>	-

(i) Trong năm 2023, Tổng Công ty đã nhận cổ tức bằng cổ phiếu từ Công ty Cổ phần Vận tải Công ty Cổ phần Nhật Việt với số lượng là 10.200.000 cổ phần, nâng tổng số cổ phiếu nắm giữ tính đến ngày 31 tháng 12 năm 2023 tại Công ty Cổ phần Vận tải Nhật Việt lên mức 53.550.000 cổ phần.

(ii) Trong năm 2023, Hội đồng quản trị Tổng công ty đã thông qua nghị quyết về việc mua cổ phần phát hành thêm của Công ty Cổ phần Vận tải và Tiếp vận Phương Đông Việt. Sau khi thực hiện mua thêm, tỷ lệ sở hữu của Tổng Công ty tại công ty con này không thay đổi. Tại ngày 31 tháng 12 năm 2023 Tổng Công ty đã thực hiện mua thêm 6.212.883 cổ phần với số tiền là 62.128.830.000 đồng.

(iii) Trong năm 2023, Tổng Công ty đã nhận cổ tức bằng cổ phiếu từ Công ty Cổ phần Vận tải Dầu khí Hà Nội với số lượng là 2.828.003 cổ phần, nâng tổng số cổ phiếu nắm giữ tính đến ngày 31 tháng 12 năm 2023 tại Công ty Cổ phần Vận tải Nhật Việt lên mức 13.608.003 cổ phần.



**TỔNG CÔNG TY CỔ PHẦN VẬN TẢI DẦU KHÍ  
THUYẾT MINH BÁO CÁO TÀI CHÍNH RIÊNG (Tiếp theo)**

**MẪU SỐ B 09-DN**

(iv) Năm 2022, Hội đồng quản trị Tổng công ty đã thông qua nghị quyết về việc mua cổ phần để nâng tỷ lệ sở hữu của Tổng Công ty tại Công ty Cổ phần Vận tải Dầu khí Đông Dương. Trong năm 2023, Tổng Công ty đã thực hiện mua thêm 41.100 cổ phần với số tiền là 474.032.564 đồng, (năm 2022: 338.900 cổ phần với số tiền là 3.802.709.850 đồng), nâng tỷ lệ sở hữu của Tổng Công ty tại công ty con này lên 52,47% (tại ngày 31 tháng 12 năm 2022: 52,06%). Tại ngày phát hành báo cáo tài chính này, Tổng Công ty đã thực hiện mua thêm 3.672.900 cổ phần mới phát hành thêm của Công ty Cổ phần Vận tải Dầu khí Đông Dương, nâng tổng số cổ phần đang nắm giữ lên 8.919.900 cổ phần. Sau khi thực hiện mua thêm, tỷ lệ sở hữu của Tổng Công ty tại công ty con này không thay đổi.

Công ty chưa đánh giá và chưa xác định được giá trị hợp lý của các khoản đầu tư tài chính tại ngày kết thúc niên độ kế toán do các quy định hiện hành chưa có hướng dẫn cụ thể về việc xác định giá trị hợp lý của các khoản đầu tư tài chính.

Thông tin chi tiết về các công ty con của Tổng Công ty tại ngày 31 tháng 12 năm 2023 như sau:

Tên công ty	Nơi đăng ký hoạt động	Số lượng cổ phần nắm giữ	Tỷ lệ phần sở hữu	Tỷ lệ quyền biểu quyết nắm giữ	Hoạt động chính
Công ty Cổ phần Vận tải Dầu khí Thái Bình Dương	Tầng 3, Tòa nhà PVFCCo, Số 43 Mạc Đĩnh Chi, Phường Đa kao, Quận 1, Thành phố Hồ Chí Minh	61.200.000	64,92%	64,92%	Kinh doanh vận tải dầu thô, cho thuê phương tiện vận tải, dịch vụ môi giới tàu biển, đại lý hàng hải, cung ứng tàu biển, sửa chữa tàu biển.
Công ty Cổ phần Vận tải Xăng dầu Phương Nam	Tầng 3, Tòa nhà PVFCCo, Số 43 Mạc Đĩnh Chi, Phường Đa kao, Quận 1, Thành phố Hồ Chí Minh	40.563.200	69,63%	53,75%	Kinh doanh vận tải xăng dầu bằng đường biển, đại lý kinh doanh xăng dầu, đại lý hàng hải, dịch vụ môi giới, cung ứng, sửa chữa tàu biển và cho thuê phương tiện vận tải.
Công ty Cổ phần Vận tải Nhật Việt	151 Nguyễn Văn Thủ, Phường Đa Kao, Quận 1, Thành phố Hồ Chí Minh	53.550.000	51,00%	51,00%	Cung cấp dịch vụ quản lý tàu; cung cấp nhiên liệu trong nước và nhập khẩu tạm thời đối với các tàu biển, tái xuất; vận chuyển khí hóa lỏng LPG trong vùng biển nội địa và quốc tế; dịch vụ: đại lý tàu biển.
Công ty Cổ phần Sản phẩm khí Quốc tế	Tầng 13, Tòa nhà Sofic, Số 10 Mai Chí Thọ, Phường Thủ Thiêm, Thành phố Thủ Đức, Thành phố Hồ Chí Minh	37.932.347	67,98%	67,98%	Kinh doanh mua bán phương tiện vận tải, cho thuê tàu, kinh doanh vận tải hàng bằng ô tô, đường thủy nội địa, kinh doanh vận tải biển, dịch vụ: đại lý tàu biển, môi giới hàng hải, cung ứng tàu biển, kiểm đếm hàng hóa, vệ sinh tàu biển, sửa chữa tàu biển tại cảng, giao nhận hàng hóa xuất nhập khẩu, đào tạo nghề.
Công ty Cổ phần Hàng hải Thăng Long	Tầng lửng, Tòa nhà PVFCCo, Số 43 Mạc Đĩnh Chi, Phường Đa kao, Quận 1, Thành phố Hồ Chí Minh	15.600.000	99,85%	99,85%	Kinh doanh vận tải dầu thô và các sản phẩm khí, cung ứng dịch vụ hàng hải, sửa chữa tàu biển và phương tiện nổi, thuê và cho thuê tàu biển, phương tiện vận tải khác, tuyến dụng, đào tạo và cung ứng thuyền viên, kinh doanh xuất khẩu các mặt hàng công, nông, ngư nghiệp, và các mặt hàng phục vụ đời sống dân sinh.



**TỔNG CÔNG TY CỔ PHẦN VẬN TẢI DẦU KHÍ  
THUYẾT MINH BÁO CÁO TÀI CHÍNH RIÊNG (Tiếp theo)**

**MẪU SỐ B 09-DN**

Tên công ty	Nơi đăng ký hoạt động	Số lượng cổ phần nắm giữ	Tỷ lệ phần sở hữu	Tỷ lệ quyền biểu quyết nắm giữ	Hoạt động chính
Công ty Cổ phần Vận tải Dầu Phương Đông Việt	P806, lầu 08 Citilight Tower, số 45 Võ Thị Sáu, Phường Đakao, Quận 1, Thành phố Hồ Chí Minh	22.350.244	51,87%	51,87%	Kinh doanh vận tải biển, kinh doanh vận tải hàng hóa bằng ô tô, kinh doanh vận tải hàng hóa đường thủy nội địa, dịch vụ môi giới hàng hải, dịch vụ cung ứng tàu biển, đại lý hàng hải, dịch vụ sửa chữa tàu biển (không hoạt động tại trụ sở), cho thuê phương tiện vận tải tàu biển, xe ô tô, xe cơ giới và khai thác đá, cát, sỏi, đất sét, dạy nghề, chuẩn bị mặt bằng.
Công ty Cổ phần Vận tải Dầu khí Hà Nội	Tầng 5, Tòa nhà Oriental, Số 324 Tây Sơn, Phường Ngã Tư Sở, Quận Đống Đa, Hà Nội	13.608.003	50,50%	50,50%	Kinh doanh vận tải dầu thô và các sản phẩm khí, cung ứng dịch vụ hàng hải, sửa chữa tàu biển và phương tiện nổi, thuê và cho thuê tàu biển, phương tiện vận tải khác, kinh doanh xuất khẩu các mặt hàng công, nông, ngư nghiệp, đồ dùng gia đình và cá nhân, dịch vụ tuyến dụng và cung ứng lao động trong nước, dịch vụ tư vấn, quản lý bất động sản, lữ hành nội địa và dịch vụ phục vụ khách du lịch, sản xuất phần mềm tin học, cung cấp dịch vụ giải pháp tin học và mua bán thiết bị tin học.
Công ty Cổ phần Vận tải Dầu khí Đông Dương	Tầng 14, Tòa nhà Việt Á, Phố Duy Tân, Hà Nội	5.247.000	52,47%	52,47%	Kinh doanh vận tải bằng ô tô dưới các hình thức vận chuyển hành khách theo hợp đồng, vận chuyển hành khách theo tuyến cố định, vận tải hàng hóa, xăng dầu, gas; kinh doanh xăng dầu, khí hóa lỏng; kinh doanh gas: chế tạo, sửa chữa bình gas, chuyển đổi phương tiện vận tải sang sử dụng nhiên liệu khí hóa lỏng; sửa xe, bảo dưỡng xe, lắp đặt phụ tùng, phương tiện vận tải.
Công ty Cổ phần Vận tải Dầu khí Quảng Ngãi	Lô CN08, Đường số 6, Khu công nghiệp Tịnh Phong, Xã Tịnh Phong, Huyện Sơn Tịnh, Tỉnh Quảng Ngãi	1.266.667	50,67%	50,67%	Kinh doanh vận tải hàng hóa bằng đường bộ; đại lý tàu biển, đại lý vận tải đường biển và các dịch vụ hỗ trợ khác liên quan đến vận tải; dịch vụ hỗ trợ trực tiếp cho vận tải đường thủy, đường bộ và đường hàng không; kinh doanh kho bãi, lưu giữ hàng hóa; vận tải hàng hóa khách bằng đường bộ (trừ vận tải bằng xe buýt); vận tải hàng hóa ven biển và viễn dương; mua bán và cung ứng vật tư, trang thiết bị phục vụ ngành dầu khí, hàng hải; đại lý bán vé máy bay; dịch vụ kỹ thuật đầu khí; kinh doanh dịch vụ môi giới và cung ứng tàu biển.



Thông tin chi tiết về công ty liên kết của Tổng Công ty tại ngày 31 tháng 12 năm 2023 như sau:

Công ty Cổ phần Dịch vụ Khai thác Dầu khí PTSC được thành lập theo Giấy chứng nhận đăng ký doanh nghiệp số 3501811660 do Sở Kế hoạch và Đầu tư tỉnh Bà Rịa - Vũng Tàu cấp ngày 01 tháng 4 năm 2011. Tổng vốn điều lệ theo Giấy chứng nhận đăng ký doanh nghiệp là 200 tỷ đồng. Tại ngày 31 tháng 12 năm 2023 và 31 tháng 12 năm 2022, Tổng Công ty đã góp 97 tỷ đồng, tương ứng với 48,5% tổng vốn điều lệ theo Giấy chứng nhận đăng ký doanh nghiệp. Hoạt động chính của công ty này là dịch vụ vận hành và bảo dưỡng các công trình khai thác dầu khí; hoạt động dịch vụ hỗ trợ khai thác dầu thô và khí tự nhiên; cung cấp lao động chuyên ngành dầu khí.

Thông tin chi tiết về khoản đầu tư khác của Tổng Công ty tại ngày 31 tháng 12 năm 2023 như sau:

Tại ngày 31 tháng 12 năm 2023 và ngày 31 tháng 12 năm 2022, Tổng Công ty đã đầu tư số tiền 2.389.343 Đô la Mỹ vào Công ty PV KEEZ Pte. Ltd. (thành lập tại Singapore) tương đương với 2.389.343 cổ phần ưu đãi cổ tức hưởng mức cổ tức cố định 8%/năm.

**14. TÀI SẢN THUẾ THU NHẬP HOÃN LẠI**

	Chi phí			Tổng cộng
	Dự phòng	trích trước	Khác	
	VND	VND	VND	VND
<b>Số dư đầu năm trước</b>	<b>11.073.400.000</b>	<b>23.833.277.616</b>	-	<b>34.906.677.616</b>
Ghi nhận/(hoàn nhập) vào kết quả hoạt động kinh doanh trong năm trước	3.646.215.006	4.609.152.419 (150.893.931)		8.104.473.494
<b>Số dư cuối năm trước</b>	<b>14.719.615.006</b>	<b>28.442.430.035 (150.893.931)</b>		<b>43.011.151.110</b>
Hoàn nhập vào kết quả hoạt động kinh doanh trong năm nay	(1.519.615.006)	(28.442.430.035) (260.251.909)		(30.222.296.950)
<b>Số dư cuối năm nay</b>	<b>13.200.000.000</b>	<b>- (411.145.840)</b>		<b>12.788.854.160</b>

**15. PHẢI TRẢ NGƯỜI BÁN NGẮN HẠN**

	Số cuối năm	Số đầu năm
	VND	VND
Phải trả người bán là các bên liên quan (Thuyết minh số 34)	243.543.113.125	292.728.454.786
Các đối tượng khác	39.502.320.391	33.821.916.720
	<b>283.045.433.516</b>	<b>326.550.371.506</b>

Tổng Công ty có khả năng thanh toán toàn bộ số dư phải trả người bán tại ngày 31 tháng 12 năm 2023 và ngày 31 tháng 12 năm 2022.

**16. CHI PHÍ PHẢI TRẢ NGẮN HẠN**

	Số cuối năm	Số đầu năm
	VND	VND
Chi phí lãi vay	15.101.690.212	4.521.166.755
Lãi trả chậm	2.762.272.672	140.873.381.379
Chi phí khác	19.749.769.446	7.908.139.395
	<b>37.613.732.330</b>	<b>153.302.687.529</b>

17. PHẢI TRẢ KHÁC

	Số cuối năm VND	Số đầu năm VND
<b>a. Ngắn hạn</b>		
Nhận ký quỹ, ký cược ngắn hạn	5.875.302.208	38.256.700.317
Cổ tức, lợi nhuận phải trả	3.581.767.490	3.516.526.090
Kinh phí công đoàn	836.048.937	805.451.511
Bảo hiểm xã hội	436.062.182	412.011.608
Bảo hiểm y tế	89.108.119	95.334.919
Bảo hiểm thất nghiệp	50.723.971	14.502.571
Phải trả tiền mua tàu vận tải từ PVN (*)	77.556.117.333	46.533.670.400
Các khoản phải trả, phải nộp khác	9.059.239.318	20.658.732.860
	<b>97.484.369.558</b>	<b>110.292.930.276</b>
<b>b. Dài hạn</b>		
Phải trả tiền mua tàu vận tải từ PVN (*)	310.224.469.334	418.803.033.600
Nhận ký quỹ, ký cược dài hạn	14.771.640.000	-
	<b>324.996.109.334</b>	<b>418.803.033.600</b>
<b>c. Phải trả khác là các bên liên quan (Thuyết minh số 34)</b>		
Ngắn hạn	78.044.350.729	60.055.154.848
Dài hạn	324.996.109.334	418.803.033.600
	<b>403.040.460.063</b>	<b>478.858.188.448</b>

(\*) Phải trả tiền mua tàu vận tải từ PVN thể hiện khoản tiền mua tàu vận tải dầu thô trọng tải 104.000 DWT từ Tập đoàn Dầu khí Quốc gia Việt Nam. Khoản phải trả dài hạn khác được hoàn trả theo lịch sau:

	Số cuối năm VND	Số đầu năm VND
Trong vòng một năm	77.556.117.333	46.533.670.400
Trong năm thứ hai	77.556.117.333	46.533.670.400
Từ năm thứ ba đến năm thứ năm	232.668.352.001	372.269.363.200
	<b>387.780.586.667</b>	<b>465.336.704.000</b>
Trừ: Số phải trả trong vòng 12 tháng (được trình bày ở phần phải trả ngắn hạn khác)	(77.556.117.333)	(46.533.670.400)
<b>Số phải trả sau 12 tháng</b>	<b>310.224.469.334</b>	<b>418.803.033.600</b>



18. VAY NGẮN HẠN

	Số đầu năm		Trong năm		Số cuối năm	
	VND		VND		VND	
	Giá trị	Đã nhận vay ngắn hạn/Phân loại lại từ vay dài hạn	Thanh toán	Chênh lệch tỷ giá	Giá trị	
Vay ngắn hạn (*)	-	293.922.893.120	(94.422.893.120)	-	199.500.000.000	
Vay dài hạn đến hạn trả (Thuyết minh số 20)	269.932.736.913	573.298.039.126	(362.960.539.136)	2.909.940.279	483.180.177.182	
	<b>269.932.736.913</b>	<b>867.220.932.246</b>	<b>(457.383.432.256)</b>	<b>2.909.940.279</b>	<b>682.680.177.182</b>	

Tại ngày 31 tháng 12 năm 2023, vay ngắn hạn ngân hàng thể hiện khoản vay của Tổng Công ty tại Ngân hàng TNHH CTBC – Chi nhánh TPHCM với kỳ hạn 1 tháng và chịu lãi suất tiền vay là 3,2%/năm. Khoản vay này không có tài sản đảm bảo.

Tổng Công ty có khả năng thanh toán toàn bộ số dư nợ vay tại ngày 31 tháng 12 năm 2023.

19. CÁC KHOẢN DỰ PHÒNG

	Chi phí sửa chữa lớn tài sản cố định
	VND
Số dư đầu năm	161.615.270.030
Trích lập dự phòng thuần	36.030.451.370
Các khoản dự phòng đã sử dụng	(69.438.415.313)
Số dư cuối năm	<b>128.207.306.087</b>

Chi tiết các khoản dự phòng phải trả:

	Số cuối năm	Số đầu năm
	VND	VND
Dự phòng phải trả ngắn hạn	109.223.400.000	110.670.670.030
Dự phòng phải trả dài hạn	18.983.906.087	50.944.600.000
	<b>128.207.306.087</b>	<b>161.615.270.030</b>

Trong năm 2024, Tổng Công ty có kế hoạch sửa chữa tàu PVT Mercury và kho nổi Đại Hùng Queen.

20. VAY DÀI HẠN

	Số đầu năm		Trong năm		Số cuối năm
	VND		VND		VND
	Giá trị	Đã nhận	Phân loại lại vay dài hạn đến hạn trả	Chênh lệch tỷ giá	Giá trị
Vay dài hạn	<u>666.792.977.020</u>	<u>1.319.167.289.000</u>	<u>(573.298.039.126)</u>	<u>20.274.561.597</u>	<u>1.432.936.788.491</u>

Tổng Công ty có khả năng thanh toán toàn bộ số dư nợ vay tại ngày 31 tháng 12 năm 2023 và 31 tháng 12 năm 2022.

Chi tiết số dư các khoản vay và khoản nhận bảo lãnh tại ngày kết thúc niên độ kế toán như sau:

	Số cuối năm		Số đầu năm	
	VND		VND	
<b>a. Vay dài hạn đến hạn trả</b>				
Oversea-Chinese Banking Corporation Limited	115.815.919.349	37.873.080.000		
Ngân hàng TMCP Đại Chúng Việt Nam	69.712.456.220	68.481.298.880		
Ngân hàng TNHH MTV Woori Việt Nam	58.460.000.000	-		
Ngân hàng TMCP Ngoại thương - Chi nhánh Tây Sài Gòn	53.385.760.000	-		
Tập đoàn Dầu khí Quốc gia Việt Nam	50.862.841.914	67.912.508.336		
Ngân hàng TNHH MTV Shinhan Việt Nam	44.215.323.448	43.335.573.447		
Kasikornbank Public Company Limited	37.362.600.000	-		
Ngân hàng TMCP Phương Đông - Chi nhánh Tân Bình	36.630.000.000	35.595.000.000		
Ngân hàng TMCP Tiên Phong - Chi nhánh Bến Thành	16.735.276.251	16.735.276.250		
	<u>483.180.177.182</u>	<u>269.932.736.913</u>		
<b>b. Vay dài hạn</b>				
Oversea-Chinese Banking Corporation Limited	228.014.967.589	85.214.430.000		
Ngân hàng TMCP Đại Chúng Việt Nam	126.346.851.621	194.212.573.211		
Ngân hàng TNHH MTV Woori Việt Nam	350.760.000.000	-		
Ngân hàng TMCP Ngoại thương - Chi nhánh Tây Sài Gòn	320.314.579.000	-		
Tập đoàn Dầu khí Quốc gia Việt Nam	-	101.725.683.828		
Ngân hàng TNHH MTV Shinhan Việt Nam	86.724.749.656	129.180.573.106		
Kasikornbank Public Company Limited	214.834.950.000	-		
Ngân hàng TMCP Phương Đông - Chi nhánh Tân Bình	64.102.500.000	97.886.250.000		
Ngân hàng TMCP Tiên Phong - Chi nhánh Bến Thành	41.838.190.625	58.573.466.875		
	<u>1.432.936.788.491</u>	<u>666.792.977.020</u>		

Tổng Công ty đã ký một số hợp đồng vay dài hạn với các ngân hàng thương mại và hợp đồng bảo lãnh với Tập đoàn Dầu khí Quốc gia Việt Nam liên quan tới việc đóng và mua tàu vận tải. Các khoản vay này chịu lãi suất tiền vay từ 5,0% đến 8,84%/năm (tại ngày 31 tháng 12 năm 2022 là từ 3,4% đến 10,5%/năm). Tại ngày 31 tháng 12 năm 2023, Tổng Công ty đang có số dư nợ vay là 1.091.726.681.395 đồng và 33.758.815,9 Đô la Mỹ (tại ngày 31 tháng 12 năm 2022: 483.536.984.443 đồng và 19.097.713 Đô la Mỹ).

Các khoản vay được đảm bảo bằng các phương tiện vận tải của Tổng Công ty (Thuyết minh số 11) và quyền tài sản phát sinh từ tàu PVT Avira.



Các khoản vay dài hạn và bảo lãnh được hoàn trả theo lịch biểu sau:

	<u>Số cuối năm</u> VND	<u>Số đầu năm</u> VND
Trong vòng một năm	483.180.177.182	269.932.736.913
Trong năm thứ hai	410.531.155.668	269.932.736.915
Từ năm thứ ba đến năm thứ năm	730.059.587.687	354.492.675.074
Sau năm năm	292.346.045.136	42.367.565.031
	<b>1.916.116.965.673</b>	<b>936.725.713.933</b>
Trừ: Số phải trả trong vòng 12 tháng (được trình bày ở phần vay và nợ ngắn hạn)	(483.180.177.182)	(269.932.736.913)
<b>Số phải trả sau 12 tháng</b>	<b>1.432.936.788.491</b>	<b>666.792.977.020</b>

**21. VỐN CHỦ SỞ HỮU**

	<u>Số cuối năm</u>		<u>Số đầu năm</u>	
	Số cổ phần	VND	Số cổ phần	VND
Được phép phát hành	323.651.246	3.236.512.460.000	323.651.246	3.236.512.460.000
Đã phát hành và góp vốn đủ	<u>323.651.246</u>	<u>3.236.512.460.000</u>	<u>323.651.246</u>	<u>3.236.512.460.000</u>

	<u>Số cuối năm</u>	<u>Số đầu năm</u>
Số lượng cổ phần đã bán ra công chúng + Cổ phần phổ thông	323.651.246	323.651.246
Số lượng cổ phần đang lưu hành + Cổ phần phổ thông	<u>323.651.246</u>	<u>323.651.246</u>

Tổng Công ty chỉ phát hành một loại cổ phần phổ thông không được hưởng cổ tức cố định có mệnh giá 10.000 đồng/cổ phần. Cổ đông sở hữu cổ phần phổ thông được nhận cổ tức khi được công bố và có quyền biểu quyết theo tỷ lệ một quyền biểu quyết cho mỗi cổ phần sở hữu tại các cuộc họp cổ đông của Tổng Công ty. Các cổ phần đều có quyền thừa hưởng như nhau đối với số tài sản thuần của Tổng Công ty.

Chi tiết các cổ đông sở hữu từ 5% cổ phần trở lên tại ngày kết thúc niên độ kế toán như sau:

	<u>Số cuối năm</u>		<u>Số đầu năm</u>	
	VND	%	VND	%
Tập đoàn Dầu khí Quốc gia Việt Nam	<u>1.650.664.920.000</u>	<u>51,00</u>	<u>1.650.664.920.000</u>	<u>51,00</u>

002-  
 NH  
 TNHH  
 AN  
 TE  
 M  
 HI MỸ

**TỔNG CÔNG TY CỔ PHẦN VẬN TẢI DẦU KHÍ  
THUYẾT MINH BÁO CÁO TÀI CHÍNH RIÊNG (Tiếp theo)**

**MẪU SỐ B 09-DN**

**Thay đổi trong vốn chủ sở hữu**

	Vốn góp của chủ sở hữu	Quỹ đầu tư và phát triển	Quỹ khác thuộc vốn chủ sở hữu	Lợi nhuận sau thuế chưa phân phối	Tổng
	VND	VND	VND	VND	VND
<b>Số dư đầu năm trước</b>	<b>3.236.512.460.000</b>	<b>625.607.883.196</b>	<b>44.843.396.730</b>	<b>512.686.755.168</b>	<b>4.419.650.495.094</b>
Lợi nhuận trong năm	-	-	-	522.333.164.529	522.333.164.529
Phân phối quỹ	-	100.557.999.637	-	(100.557.999.637)	-
Trích quỹ khen thưởng, phúc lợi	-	-	-	(25.139.499.909)	(25.139.499.909)
Quỹ khen thưởng Ban điều hành	-	-	-	(5.027.899.982)	(5.027.899.982)
<b>Số dư đầu năm nay</b>	<b>3.236.512.460.000</b>	<b>726.165.882.833</b>	<b>44.843.396.730</b>	<b>904.294.520.169</b>	<b>4.911.816.259.732</b>
Lợi nhuận trong năm	-	-	-	736.074.592.960	736.074.592.960
Phân phối quỹ (*)	-	94.019.969.615	-	(94.019.969.615)	-
Trích quỹ khen thưởng, phúc lợi (*)	-	-	-	(26.116.658.226)	(26.116.658.226)
Quỹ khen thưởng Ban điều hành (*)	-	-	-	(5.223.331.645)	(5.223.331.645)
Công bố chia cổ tức (**)	-	-	-	(97.095.373.800)	(97.095.373.800)
<b>Số dư cuối năm nay</b>	<b>3.236.512.460.000</b>	<b>820.185.852.448</b>	<b>44.843.396.730</b>	<b>1.417.913.779.843</b>	<b>5.519.455.489.021</b>

(\*) Số trích lập các quỹ trong năm bao gồm số trích lập bổ sung quỹ đầu tư và phát triển, quỹ khen thưởng phúc lợi và quỹ khen thưởng Ban điều hành của Tổng Công ty với số tiền lần lượt là 94.019.969.615 đồng, 26.116.658.226 đồng và 5.223.331.645 đồng từ lợi nhuận sau thuế chưa phân phối năm 2022 theo Nghị quyết Đại hội đồng cổ đông số 01/NQ-VTDK-ĐHĐCĐ2023 ngày 11 tháng 4 năm 2023.

(\*\*) Theo Nghị quyết Đại hội đồng cổ đông số 01/NQ-VTDK-ĐHĐCĐ2023 ngày 11 tháng 04 năm 2023, Đại hội đồng cổ đông của Tổng Công ty đã phê duyệt phương án chia cổ tức bằng tiền mặt từ lợi nhuận sau thuế của năm 2022 ở mức 3% vốn điều lệ, tương ứng với số tiền là 97.095.373.800 đồng. Tổng công ty đã chi trả cổ tức bằng tiền mặt trong năm 2023 với số tiền là 97.030.132.400 đồng.

Trong năm 2022, Đại hội đồng cổ đông của Tổng Công ty đã phê duyệt phương án chia cổ tức bằng cổ phiếu theo tỷ lệ 10% vốn điều lệ, tương ứng với số tiền là 323.651.246.000 đồng theo Nghị quyết số 01/NQ-VTDK-ĐHĐCĐ2022 ngày 30 tháng 06 năm 2022. Ngày 19 tháng 01 năm 2024, Hội đồng Quản trị của Tổng công ty đã thông qua nghị quyết về việc triển khai thực hiện phương án tăng vốn điều lệ này. Tại ngày lập báo cáo tài chính riêng này, Tổng Công ty vẫn đang làm việc với các cơ quan có thẩm quyền để hoàn thiện các thủ tục theo quy định, do đó cổ phiếu này vẫn chưa được phát hành.





Trong năm 2023, theo Nghị quyết số 01/NQ-VTDK-ĐHĐCĐ2023 ngày 11 tháng 04 năm 2023, Đại hội đồng cổ đông của Công ty tiếp tục phê duyệt phương án chia cổ tức bằng cổ phiếu theo tỷ lệ 10% vốn điều lệ sau khi hoàn thành tăng vốn lên 3.560 tỷ đồng, tương ứng với số tiền là 356.016.370.000 đồng như đã phê duyệt tại Nghị quyết số 01/NQ-VTDK-ĐHĐCĐ2022 đề cập ở trên. Tại ngày lập báo cáo tài chính riêng này, Tổng Công ty vẫn đang làm việc với các cơ quan có thẩm quyền để hoàn thiện các thủ tục theo qui định, do đó cổ phiếu này vẫn chưa được phát hành.

## **22. BỘ PHẬN THEO LĨNH VỰC KINH DOANH VÀ BỘ PHẬN THEO KHU VỰC ĐỊA LÝ**

### **Bộ phận theo lĩnh vực kinh doanh**

Để phục vụ mục đích quản lý, cơ cấu tổ chức của Tổng Công ty được chia thành bốn bộ phận hoạt động: Bộ phận kinh doanh dịch vụ vận tải, Bộ phận kinh doanh dịch vụ kho nổi, Bộ phận kinh doanh thương mại và Bộ phận kinh doanh dịch vụ khác. Tổng Công ty lập Bảng cân đối kế toán riêng và Báo cáo kết quả hoạt động kinh doanh riêng bộ phận theo bốn bộ phận kinh doanh này. Hoạt động chủ yếu của bốn bộ phận kinh doanh trên như sau:

- Bộ phận kinh doanh dịch vụ vận tải: kinh doanh vận tải bằng tàu;
- Bộ phận kinh doanh dịch vụ kho nổi: cung cấp kho nổi, quản lý và cung cấp các dịch vụ liên quan đến kho nổi cho mỏ dầu;
- Bộ phận kinh doanh thương mại: kinh doanh mua bán hàng hóa, trang thiết bị liên quan đến dầu khí;
- Bộ phận kinh doanh dịch vụ khác: cung cấp dịch vụ quản lý tàu biển, cung ứng và quản lý nguồn lao động và các dịch vụ khác.



**TỔNG CÔNG TY CỔ PHẦN VẬN TẢI DẦU KHÍ  
THUYẾT MINH BÁO CÁO TÀI CHÍNH RIÊNG (Tiếp theo)**

**MẪU SỐ B 09-DN**

Các thông tin bộ phận về hoạt động kinh doanh của Tổng Công ty như sau:

**Bảng cân đối kế toán riêng**

Số cuối năm

Chỉ tiêu	Dịch vụ vận tải VND	Dịch vụ kho nổi VND	Thương mại VND	Dịch vụ khác VND	Tổng VND
Tài sản bộ phận	5.876.946.513.287	167.622.620.374	3.416.394.738	161.574.158.798	6.209.559.687.197
Tài sản không phân bổ					2.721.885.190.272
<b>Tổng tài sản</b>					<b>8.931.444.877.469</b>
Nợ phải trả bộ phận	3.044.707.183.583	85.479.754.639	509.112.570	121.175.305.372	3.251.871.356.164
Nợ phải trả không phân bổ					160.118.032.284
<b>Tổng nợ phải trả</b>					<b>3.411.989.388.448</b>

Số đầu năm

Chỉ tiêu	Dịch vụ vận tải VND	Dịch vụ kho nổi VND	Thương mại VND	Dịch vụ khác VND	Tổng VND
Tài sản bộ phận	4.414.779.454.115	278.157.277.327	13.133.861.790	151.264.344.070	4.857.334.937.302
Tài sản không phân bổ					2.481.615.409.532
<b>Tổng tài sản</b>					<b>7.338.950.346.834</b>
Nợ phải trả bộ phận	2.159.249.610.502	243.896.397.506	8.743.021.127	6.363.559.412	2.418.252.588.547
Nợ phải trả không phân bổ					8.881.498.555
<b>Tổng nợ phải trả</b>					<b>2.427.134.087.102</b>



**TỔNG CÔNG TY CỔ PHẦN VẬN TẢI DẦU KHÍ  
THUYẾT MINH BÁO CÁO TÀI CHÍNH RIÊNG (Tiếp theo)**

**MẪU SỐ B 09-DN**

**Báo cáo kết quả hoạt động kinh doanh riêng**

**Năm nay**

<b>Chỉ tiêu</b>	<b>Dịch vụ vận tải VND</b>	<b>Dịch vụ kho nổi VND</b>	<b>Thương mại VND</b>	<b>Dịch vụ khác VND</b>	<b>Tổng VND</b>
<b>Doanh thu</b>					
Doanh thu thuần từ bán hàng và cung cấp dịch vụ	2.503.150.433.750	599.347.202.161	68.216.480.850	102.005.924.296	3.272.720.041.057
<b>Tổng doanh thu</b>	<u>2.503.150.433.750</u>	<u>599.347.202.161</u>	<u>68.216.480.850</u>	<u>102.005.924.296</u>	<u>3.272.720.041.057</u>
<b>Giá vốn</b>					
Giá vốn hàng bán và dịch vụ cung cấp	1.900.791.589.683	470.843.968.947	65.707.277.991	93.659.005.845	2.531.001.842.466
<b>Tổng giá vốn</b>	<u>1.900.791.589.683</u>	<u>470.843.968.947</u>	<u>65.707.277.991</u>	<u>93.659.005.845</u>	<u>2.531.001.842.466</u>
<b>Lợi nhuận gộp</b>					
Lợi nhuận gộp	602.358.844.067	128.503.233.214	2.509.202.859	8.346.918.451	741.718.198.591
<b>Chi phí không phân bổ</b>					
Lợi nhuận từ hoạt động kinh doanh					(124.790.733.054)
Doanh thu hoạt động tài chính					616.927.465.537
Lợi nhuận khác					320.551.984.572
Chi phí tài chính					20.669.809.699
Lợi nhuận trước thuế					(73.702.830.696)
Chi phí thuế thu nhập doanh nghiệp					884.446.429.112
Thuế thu nhập doanh nghiệp hoãn lại					(118.149.539.202)
Lợi nhuận trong năm					(30.222.296.950)
					<u>736.074.592.960</u>
<b>Thông tin khác</b>					
Khấu hao					279.490.472.480

**TỔNG CÔNG TY CỔ PHẦN VẬN TẢI DẦU KHÍ  
THUYẾT MINH BÁO CÁO TÀI CHÍNH RIÊNG (Tiếp theo)**

**MẪU SỐ B 09-DN**

**Năm trước**

<b>Chỉ tiêu</b>	<b>Dịch vụ vận tải</b>	<b>Dịch vụ kho nổi</b>	<b>Thương mại</b>	<b>Dịch vụ khác</b>	<b>Tổng</b>
	<b>VND</b>	<b>VND</b>	<b>VND</b>	<b>VND</b>	<b>VND</b>
<b>Doanh thu</b>					
Doanh thu thuần từ bán hàng và cung cấp dịch vụ	2.320.876.215.920	795.548.143.222	31.644.151.791	122.095.859.400	3.270.164.370.333
Tổng doanh thu	<u>2.320.876.215.920</u>	<u>795.548.143.222</u>	<u>31.644.151.791</u>	<u>122.095.859.400</u>	<u>3.270.164.370.333</u>
<b>Giá vốn</b>					
Giá vốn hàng bán và dịch vụ cung cấp	1.864.614.953.074	663.891.604.353	29.480.139.525	115.576.317.384	2.673.563.014.336
Tổng giá vốn	<u>1.864.614.953.074</u>	<u>663.891.604.353</u>	<u>29.480.139.525</u>	<u>115.576.317.384</u>	<u>2.673.563.014.336</u>
<b>Lợi nhuận gộp</b>					
Lợi nhuận gộp	456.261.262.846	131.656.538.869	2.164.012.266	6.519.542.016	596.601.355.997
<b>Chi phí không phân bổ</b>					
Lợi nhuận từ hoạt động kinh doanh					(126.350.441.110)
Doanh thu hoạt động tài chính					470.250.914.887
Lợi nhuận khác					193.649.753.155
Chi phí tài chính					12.480.433.042
Lợi nhuận trước thuế					(45.726.856.673)
Chi phí thuế thu nhập doanh nghiệp					630.654.244.411
Thuế thu nhập doanh nghiệp hoãn lại					(116.425.553.376)
Lợi nhuận trong năm					8.104.473.494
<b>Thông tin khác</b>					<u>522.333.164.529</u>
Khấu hao					<u>217.417.921.947</u>

**Bộ phận theo khu vực địa lý**

Hoạt động chính của Tổng Công ty là cung cấp dịch vụ vận tải dầu thô, dầu sản phẩm và dịch vụ cho thuê kho nổi chứa dầu trong lãnh thổ Việt Nam. Theo đó, Ban Tổng Giám đốc đã đánh giá và tin tưởng rằng việc không lập và trình bày báo cáo tài chính bộ phận theo khu vực địa lý trong báo cáo tài chính riêng của Tổng Công ty cho năm tài chính kết thúc ngày 31 tháng 12 năm 2023 là phù hợp với quy định tại Chuẩn mực kế toán Việt Nam số 28 “Báo cáo bộ phận” và phù hợp với tình hình kinh doanh hiện nay của Tổng Công ty.





23. KHOẢN MỤC NGOÀI BẢNG CÂN ĐỐI KẾ TOÁN

Ngoại tệ các loại:

	Số cuối năm	Số đầu năm
- Đô la Mỹ ("USD")	2.467.012	589.494
- Euro ("EUR")	300	310

24. DOANH THU THUẦN VỀ BÁN HÀNG VÀ CUNG CẤP DỊCH VỤ

	Năm nay VND	Năm trước VND
Dịch vụ vận tải	2.503.150.433.750	2.320.876.215.920
Dịch vụ kho nổi	599.347.202.161	795.548.143.222
Thương mại	68.216.480.850	31.644.151.791
Dịch vụ khác	102.005.924.296	122.095.859.400
	<b>3.272.720.041.057</b>	<b>3.270.164.370.333</b>

25. GIÁ VỐN HÀNG BÁN VÀ CUNG CẤP DỊCH VỤ

	Năm nay VND	Năm trước VND
Dịch vụ vận tải	1.900.791.589.683	1.864.614.953.074
Dịch vụ kho nổi	470.843.968.947	663.891.604.353
Thương mại	65.707.277.991	29.480.139.525
Dịch vụ khác	93.659.005.845	115.576.317.384
	<b>2.531.001.842.466</b>	<b>2.673.563.014.336</b>

26. CHI PHÍ KINH DOANH THEO YẾU TỐ

	Năm nay VND	Năm trước VND
Chi phí nguyên liệu, vật liệu	362.807.126.106	365.621.605.101
Chi phí nhân công	295.840.871.624	403.299.077.550
Chi phí khấu hao tài sản cố định	279.490.472.480	217.417.921.947
Chi phí dịch vụ mua ngoài	1.552.705.321.550	1.662.745.332.318
Chi phí khác bằng tiền	99.241.505.769	121.349.379.005
	<b>2.590.085.297.529</b>	<b>2.770.433.315.921</b>

27. DOANH THU HOẠT ĐỘNG TÀI CHÍNH

	Năm nay VND	Năm trước VND
Cổ tức, lợi nhuận được chia	150.267.016.185	95.681.078.060
Lãi tiền gửi	159.417.346.386	94.752.799.671
Lãi chênh lệch tỷ giá	10.867.622.001	3.215.875.424
	<b>320.551.984.572</b>	<b>193.649.753.155</b>



28. CHI PHÍ TÀI CHÍNH

	Năm nay VND	Năm trước VND
Lãi tiền vay	75.900.454.519	42.722.281.544
Lãi trả chậm	24.697.862.024	23.589.985.690
Lỗ chênh lệch tỷ giá	21.133.071.600	17.956.756.954
Hoàn nhập giảm giá các khoản đầu tư tài chính (*)	(48.028.557.447)	(38.812.356.028)
Chi phí khác	-	270.188.513
	<b>73.702.830.696</b>	<b>45.726.856.673</b>

(\*) Đây là khoản hoàn nhập dự phòng giảm giá của khoản đầu tư vào Công ty Cổ phần Vận tải Xăng dầu Phương Nam (Công ty con).

29. CHI PHÍ QUẢN LÝ DOANH NGHIỆP

	Năm nay VND	Năm trước VND
Chi phí lương	61.653.854.192	57.173.026.333
Hoàn nhập dự phòng nợ phải thu khó đòi	(3.082.546.497)	-
Chi phí mua ngoài	23.783.567.446	22.838.251.520
Chi phí khác	42.435.857.913	46.339.163.257
	<b>124.790.733.054</b>	<b>126.350.441.110</b>

30. CHI PHÍ THUẾ THU NHẬP DOANH NGHIỆP HIỆN HÀNH

	Năm nay VND	Năm trước VND
<b>Chi phí thuế thu nhập doanh nghiệp hiện hành</b>		
Chi phí thuế thu nhập doanh nghiệp tính trên thu nhập chịu thuế năm hiện hành	102.841.730.764	116.425.553.376
Điều chỉnh chi phí thuế thu nhập doanh nghiệp của các năm trước vào chi phí thuế thu nhập hiện hành năm nay	15.307.808.438	-
<b>Tổng chi phí thuế thu nhập doanh nghiệp hiện hành</b>	<b>118.149.539.202</b>	<b>116.425.553.376</b>

Chi phí thuế thu nhập doanh nghiệp hiện hành trong năm được tính như sau:

	Năm nay VND	Năm trước VND
Lợi nhuận trước thuế	884.446.429.112	630.654.244.411
Điều chỉnh cho thu nhập chịu thuế		
Trừ: Cổ tức được chia	(145.647.235.800)	(91.182.416.600)
Trừ: Chênh lệch tạm thời được khấu trừ	(227.650.526.936)	-
Cộng: Chênh lệch tạm thời không được khấu trừ	-	41.866.613.524
Cộng: Các khoản chi phí không được khấu trừ	3.059.987.445	789.325.543
<b>Thu nhập tính thuế năm hiện hành</b>	<b>514.208.653.821</b>	<b>582.127.766.878</b>
Thuế suất thông thường	20%	20%
<b>Chi phí thuế thu nhập doanh nghiệp hiện hành</b>	<b>102.841.730.764</b>	<b>116.425.553.376</b>

Công ty có nghĩa vụ nộp thuế thu nhập doanh nghiệp theo tỷ lệ 20% trên thu nhập tính thuế.



**31. CAM KẾT THUÊ HOẠT ĐỘNG**

**Tổng Công ty là bên đi thuê:**

	Năm nay VND	Năm trước VND
Chi phí thuê hoạt động tối thiểu đã ghi nhận vào báo cáo kết quả hoạt động kinh doanh riêng trong năm	416.138.553.755	346.311.803.004

Tại ngày kết thúc niên độ kế toán, Tổng Công ty có các khoản cam kết với bên cho thuê không hủy ngang với lịch thanh toán như sau:

	Số cuối năm VND	Số đầu năm VND
Trong vòng một năm	416.267.256.331	107.786.122.089
Từ năm thứ hai đến năm thứ năm	701.057.408.000	482.260.467.000
Sau năm năm	584.810.160.000	312.244.086.000
	<b>1.702.134.824.331</b>	<b>902.290.675.089</b>

Cam kết thuê hoạt động thể hiện các khoản thuê văn phòng, thuê xe và thuê kho nổi của Tổng Công ty được ký với thời hạn từ 1 đến 3 năm, hợp đồng thuê tàu với thời hạn từ 6 đến 10 năm.

**Tổng Công ty là bên cho thuê:**

	Năm nay VND	Năm trước VND
Doanh thu cho thuê hoạt động tối thiểu đã ghi nhận vào báo cáo kết quả hoạt động kinh doanh riêng trong năm	918.073.816.390	726.765.597.110

Tại ngày kết thúc niên độ kế toán, Tổng Công ty có các khoản cam kết với bên đi thuê không hủy ngang với lịch thanh toán như sau:

	Số cuối năm VND	Số đầu năm VND
Trong vòng một năm	1.041.827.921.767	307.296.691.320
Từ năm thứ hai đến năm thứ năm	2.000.546.339.327	950.606.068.320
Sau năm năm	942.469.728.920	435.494.428.240
	<b>3.984.843.990.014</b>	<b>1.693.397.187.880</b>

Cam kết cho thuê hoạt động thể hiện các hợp đồng cho thuê tàu với thời hạn thuê từ 5 đến 15 năm.

**32. CAM KẾT VỐN**

Nghị quyết Đại hội đồng cổ đông ngày 11 tháng 4 năm 2023 phê duyệt kế hoạch đầu tư trong năm 2023, bao gồm đầu tư tài sản cố định với số tiền 164 triệu Đô la Mỹ (tương đương 3.895 tỷ đồng), và đầu tư tài chính với số tiền 260 tỷ đồng. Trong năm 2023, Tổng Công ty đã chi góp vốn vào Cổ phần Vận tải Dầu khí Đông Dương với số tiền là 474.032.564 đồng, góp thêm vốn vào Công ty Cổ phần Vận tải và Tiếp vận Phương Đông Việt là 62.128.830.000 đồng và đầu tư tài sản cố định là các tàu vận tải với tổng số tiền là 1.960.707.360.499 đồng.



**33. CÔNG CỤ TÀI CHÍNH**

**Quản lý rủi ro vốn**

Tổng Công ty quản lý nguồn vốn nhằm đảm bảo rằng Tổng Công ty có thể vừa hoạt động liên tục vừa tối đa hóa lợi ích của các cổ đông thông qua tối ưu hóa số dư nguồn vốn và công nợ.

Cấu trúc vốn của Tổng Công ty gồm có các khoản nợ thuần (bao gồm các khoản vay như đã trình bày tại Thuyết minh số 18 và 20, trừ đi tiền và các khoản tương đương tiền) và phần vốn của các cổ đông (bao gồm vốn góp, các quỹ dự trữ và lợi nhuận sau thuế chưa phân phối).

*Hệ số đòn bẩy tài chính*

Hệ số đòn bẩy tài chính của Tổng Công ty tại ngày kết thúc niên độ kế toán như sau:

	Số cuối năm VND	Số đầu năm VND
Các khoản vay	2.115.616.965.673	936.725.713.933
Trừ: Tiền và các khoản tương đương tiền	328.649.814.899	601.953.428.217
Nợ thuần	1.786.967.150.774	334.772.285.716
Vốn chủ sở hữu	5.519.455.489.021	4.911.816.259.732
<b>Tỷ lệ nợ thuần trên vốn chủ sở hữu</b>	<b>0,32</b>	<b>0,07</b>

**Các chính sách kế toán chủ yếu**

Chi tiết các chính sách kế toán chủ yếu và các phương pháp mà Tổng Công ty áp dụng (bao gồm các tiêu chí để ghi nhận, cơ sở xác định giá trị và cơ sở ghi nhận các khoản thu nhập và chi phí) đối với từng loại tài sản tài chính, công nợ tài chính và công cụ vốn được trình bày tại Thuyết minh số 3.

**Các loại công cụ tài chính**

	Giá trị ghi sổ	
	Số cuối năm VND	Số đầu năm VND
<b>Tài sản tài chính</b>		
Tiền và các khoản tương đương tiền	328.649.814.899	601.953.428.217
Phải thu khách hàng và phải thu khác	596.258.519.530	705.490.639.503
Đầu tư tài chính	1.792.237.767.300	1.711.237.767.300
<b>Tổng cộng</b>	<b>2.717.146.101.729</b>	<b>3.018.681.835.020</b>
<b>Công nợ tài chính</b>		
Các khoản vay	2.115.616.965.673	936.725.713.933
Phải trả người bán và phải trả khác	704.113.969.199	854.319.034.773
Chi phí phải trả	37.613.732.330	153.302.687.529
<b>Tổng cộng</b>	<b>2.857.344.667.202</b>	<b>1.944.347.436.235</b>

Tổng Công ty chưa đánh giá giá trị hợp lý của tài sản tài chính và công nợ tài chính tại ngày kết thúc niên độ kế toán do Thông tư số 210/2009/TT-BTC do Bộ Tài chính ban hành ngày 06 tháng 11 năm 2009 (“Thông tư 210”) cũng như các quy định hiện hành chưa có hướng dẫn cụ thể về việc xác định giá trị hợp lý của các tài sản tài chính và công nợ tài chính. Thông tư 210 yêu cầu áp dụng Chuẩn mực báo cáo tài chính Quốc tế về việc trình bày báo cáo tài chính và thuyết minh thông tin đối với công cụ tài chính nhưng không đưa ra hướng dẫn tương đương cho việc đánh giá và ghi nhận công cụ tài chính bao gồm cả áp dụng giá trị hợp lý, nhằm phù hợp với Chuẩn mực báo cáo tài chính Quốc tế.



**Mục tiêu quản lý rủi ro tài chính**

Tổng Công ty đã xây dựng hệ thống quản lý rủi ro nhằm phát hiện và đánh giá các rủi ro mà Tổng Công ty phải chịu, thiết lập các chính sách và quy trình kiểm soát rủi ro ở mức chấp nhận được. Hệ thống quản lý rủi ro được xem xét lại định kỳ nhằm phản ánh những thay đổi của điều kiện thị trường và hoạt động của Tổng Công ty.

Rủi ro tài chính bao gồm rủi ro thị trường (bao gồm rủi ro tỷ giá, rủi ro lãi suất), rủi ro tín dụng và rủi ro thanh khoản.

**Rủi ro thị trường**

Hoạt động kinh doanh của Tổng Công ty sẽ chủ yếu chịu rủi ro về thay đổi hoạt động của các Nhà máy lọc dầu (Dịch vụ vận tải) và hoạt động của các mỏ (Dịch vụ hàng hải dầu khí), để kiểm soát rủi ro này Tổng Công ty đã luôn đảm bảo đội tàu vận tải dầu thô đủ về số lượng và chất lượng theo yêu cầu của các Nhà máy lọc dầu, đối với các phương tiện kho nổi đều có thể chuyển đổi công năng để đáp ứng yêu cầu kỹ thuật của các mỏ. Đây là lợi thế kinh doanh của Tổng Công ty trong các năm vừa qua.

**Quản lý rủi ro tỷ giá**

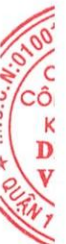
Tổng Công ty thực hiện một số các giao dịch có gốc ngoại tệ, theo đó, Tổng Công ty sẽ chịu rủi ro khi có biến động về tỷ giá. Giá trị ghi sổ của các tài sản bằng tiền và công nợ bằng tiền có gốc bằng ngoại tệ tại thời điểm kết thúc niên độ kế toán như sau:

	Tài sản		Công nợ	
	Số cuối năm	Số đầu năm	Số cuối năm	Số đầu năm
	VND	VND	VND	VND
Đô la Mỹ ("USD")	60.276.314.133	14.161.596.765	836.209.271.416	455.774.673.970
Euro ("EUR")	7.904.752	7.663.711	68.453.851	12.269.990
Đô la Singapore ("SGD")	-	-	229.320.131	4.541.575
Yên Nhật ("JPY")	-	-	335.080.989	180.378.781
Bảng Anh ("GBP")	-	-	-	163.799.667
Na Uy Krone ("NOK")	-	-	17.032.190	17.045.840

**Phân tích độ nhạy đối với ngoại tệ**

Tổng Công ty chủ yếu chịu ảnh hưởng của thay đổi tỷ giá của đồng Đô la Mỹ.

Tổng Công ty phân tích độ nhạy đối với ngoại tệ trong trường hợp tỷ giá Đồng Việt Nam tăng/giảm 3% so với các đồng tiền trên. Tỷ lệ thay đổi 3% được Ban Tổng Giám đốc sử dụng khi phân tích rủi ro tỷ giá và thể hiện đánh giá của Ban Tổng Giám đốc về mức thay đổi có thể có của tỷ giá. Phân tích độ nhạy với ngoại tệ chỉ áp dụng cho các số dư của các khoản mục tiền tệ bằng ngoại tệ tại thời điểm cuối năm và điều chỉnh việc đánh giá lại các khoản mục này khi có 3% thay đổi của tỷ giá. Nếu tỷ giá đồng Đô la Mỹ so với Đồng Việt Nam tăng/giảm 3% (2022: 4%) thì lợi nhuận trước thuế trong năm của Tổng Công ty sẽ giảm/tăng một khoản tương ứng là 23.277.988.718 đồng (2022: giảm/tăng 17.664.523.088 đồng). Phân tích biến động rủi ro tỷ giá tương tự cho đồng Euro, Đô La Singapore, Yên Nhật, Bảng Anh, và Na Uy Krone thì không có ảnh hưởng trọng yếu đến lợi nhuận kế toán trước thuế trong năm của Tổng Công ty.



***Quản lý rủi ro lãi suất***

Tổng Công ty chịu rủi ro lãi suất phát sinh từ các khoản vay chịu lãi suất đã được ký kết. Rủi ro này sẽ được Tổng Công ty quản lý bằng cách duy trì ở mức độ hợp lý các khoản vay và phân tích tình hình cạnh tranh trên thị trường để có được lãi suất có lợi cho Tổng Công ty từ các nguồn cho vay thích hợp.

***Rủi ro tín dụng***

Rủi ro tín dụng xảy ra khi một khách hàng hoặc đối tác không đáp ứng được các nghĩa vụ trong hợp đồng dẫn đến các tổn thất tài chính cho Tổng Công ty. Tổng Công ty có chính sách tín dụng phù hợp và thường xuyên theo dõi tình hình để đánh giá xem Tổng Công ty có chịu rủi ro tín dụng hay không.

***Quản lý rủi ro thanh khoản***

Mục đích quản lý rủi ro thanh khoản nhằm đảm bảo đủ nguồn vốn để đáp ứng các nghĩa vụ tài chính hiện tại và trong tương lai. Tính thanh khoản cũng được Tổng Công ty quản lý nhằm đảm bảo mức phụ trội giữa công nợ đến hạn và tài sản đến hạn trong năm ở mức có thể được kiểm soát đối với số vốn mà Tổng Công ty tin rằng có thể tạo ra trong năm đó. Chính sách của Tổng Công ty là theo dõi thường xuyên các yêu cầu về thanh khoản hiện tại và dự kiến trong tương lai nhằm đảm bảo Tổng Công ty duy trì đủ mức dự phòng tiền mặt, các khoản vay và đủ vốn mà các cổ đông cam kết góp nhằm đáp ứng các quy định về tính thanh khoản ngắn hạn và dài hạn hơn.

Các bảng dưới đây trình bày chi tiết các mức đáo hạn theo hợp đồng còn lại đối với tài sản tài chính và công nợ tài chính phi phái sinh và thời hạn thanh toán như đã được thỏa thuận. Các bảng này được trình bày dựa trên dòng tiền chưa chiết khấu của tài sản tài chính và dòng tiền chưa chiết khấu của công nợ tài chính tính theo ngày sớm nhất mà Tổng Công ty phải trả. Việc trình bày thông tin tài sản tài chính phi phái sinh là cần thiết để hiểu được việc quản lý rủi ro thanh khoản của Tổng Công ty khi tính thanh khoản được quản lý trên cơ sở công nợ và tài sản thuần.

12500  
HÀNH  
CÔNG TY  
TỔNG CÔNG  
LỢI  
HỢP  
TP. HCM



**TỔNG CÔNG TY CỔ PHẦN VẬN TẢI DẦU KHÍ  
THUYẾT MINH BÁO CÁO TÀI CHÍNH RIÊNG (Tiếp theo)**

**MẪU SỐ B 09-DN**

	Dưới 1 năm VND	Từ 1 đến 5 năm VND	Trên 5 năm VND	Tổng VND
<b>Số cuối năm</b>				
<b>Tài sản tài chính</b>				
Tiền và các khoản tương đương tiền	328.649.814.899	-	-	328.649.814.899
Phải thu khách hàng và phải thu khác	585.386.316.800	10.872.202.730	-	596.258.519.530
Đầu tư tài chính	1.746.300.000.000	-	45.937.767.300	1.792.237.767.300
	<b>2.660.336.131.699</b>	<b>10.872.202.730</b>	<b>45.937.767.300</b>	<b>2.717.146.101.729</b>
<b>Công nợ tài chính</b>				
Các khoản vay	682.680.177.182	1.191.575.991.652	241.360.796.839	2.115.616.965.673
Phải trả người bán và phải trả khác	379.117.859.865	324.996.109.334	-	704.113.969.199
Chi phí phải trả	37.613.732.330	-	-	37.613.732.330
	<b>1.099.411.769.377</b>	<b>1.516.572.100.986</b>	<b>241.360.796.839</b>	<b>2.857.344.667.202</b>
	<b>1.560.924.362.322</b>	<b>(1.505.699.898.256)</b>	<b>(195.423.029.539)</b>	<b>(140.198.565.473)</b>
<b>Chênh lệch thanh khoản thuần</b>				
	<b>Dưới 1 năm VND</b>	<b>Từ 1 đến 5 năm VND</b>	<b>Trên 5 năm VND</b>	<b>Tổng VND</b>
<b>Số đầu năm</b>				
<b>Tài sản tài chính</b>				
Tiền và các khoản tương đương tiền	601.953.428.217	-	-	601.953.428.217
Phải thu khách hàng và phải thu khác	597.509.179.775	107.981.459.728	-	705.490.639.503
Đầu tư tài chính	1.665.300.000.000	-	45.937.767.300	1.711.237.767.300
	<b>2.864.762.607.992</b>	<b>107.981.459.728</b>	<b>45.937.767.300</b>	<b>3.018.681.835.020</b>
<b>Công nợ tài chính</b>				
Các khoản vay	269.932.736.913	624.425.411.989	42.367.565.031	936.725.713.933
Phải trả người bán và phải trả khác	435.516.001.173	332.218.857.600	86.584.176.000	854.319.034.773
Chi phí phải trả	153.302.687.529	-	-	153.302.687.529
	<b>858.751.425.615</b>	<b>956.644.269.589</b>	<b>128.951.741.031</b>	<b>1.944.347.436.235</b>
	<b>2.006.011.182.377</b>	<b>(848.662.809.861)</b>	<b>(83.013.973.731)</b>	<b>1.074.334.398.785</b>
<b>Chênh lệch thanh khoản thuần</b>				




Tại ngày 31 tháng 12 năm 2023, Ban Tổng Giám đốc đánh giá rủi ro thanh khoản ở mức thấp. Ban Tổng Giám đốc tin tưởng rằng Tổng Công ty có thể tạo ra đủ nguồn tiền để đáp ứng các nghĩa vụ tài chính khi đến hạn.

**34. NGHIỆP VỤ VÀ SỐ DƯ VỚI CÁC BÊN LIÊN QUAN**

**Danh sách các bên liên quan**

<b><u>Bên liên quan</u></b>	<b><u>Mối quan hệ</u></b>
Tập đoàn Dầu khí Quốc gia Việt Nam (gọi tắt là "PVN")	Công ty mẹ
Trường Cao đẳng nghề Dầu khí	Đơn vị phụ thuộc của PVN
Công ty Cổ phần Vận tải Sản phẩm khí Quốc tế	Công ty con
Công ty Cổ phần Vận tải Dầu khí Hà Nội	Công ty con
Công ty Cổ phần Hàng hải Thăng Long	Công ty con
Công ty Cổ phần Vận tải Dầu khí Quảng Ngãi	Công ty con
Công ty Cổ phần Vận tải Dầu khí Đông Dương	Công ty con
Công ty Cổ phần Vận tải và Tiếp vận Phương Đông Việt	Công ty con
Công ty Cổ phần Vận tải Dầu khí Thái Bình Dương	Công ty con
Công ty Cổ phần Vận tải Xăng dầu Phương Nam	Công ty con
Công ty Cổ phần Vận tải Nhật Việt	Công ty con
Công ty Cổ phần Dịch vụ Khai thác Dầu khí PTSC	Công ty liên kết
Tổng Công ty Dầu Việt Nam	Công ty con của PVN
Công ty Cổ phần Lọc hoá dầu Bình Sơn	Công ty con của PVN
Công ty TNHH MTV Công nghiệp tàu thủy Dung Quất	Công ty con của PVN
Chi nhánh Tổng Công ty Cổ phần Dịch vụ Kỹ thuật Dầu khí Việt Nam - Công ty Cảng Dịch vụ Dầu khí	Công ty con của PVN
Chi nhánh Tổng Công ty Khí Việt Nam - CTCP - Công ty Kinh doanh Sản phẩm khí	Công ty con của PVN
Ngân hàng TMCP Đại Chúng Việt Nam	Công ty con của PVN
Liên doanh Việt-Nga Vietsovetro	Công ty liên doanh của PVN
Công ty Cổ phần Đào tạo Kỹ thuật PVD	Công ty con của Tổng Công ty Cổ phần Khoan và Dịch vụ khoan Dầu khí (Công ty con của PVN)
Chi nhánh Tổng Công ty Khoan và Dịch vụ khoan dầu khí – Xí nghiệp Dịch vụ Đầu tư khoan dầu khí	Đơn vị phụ thuộc của Tổng Công ty Cổ phần Khoan và Dịch vụ khoan Dầu khí (Công ty con của PVN)
Công ty TNHH MTV Điều hành Thăm dò Khai thác Dầu khí Trong nước	Công ty con của Tổng Công ty Thăm dò Khai thác Dầu khí (Công ty con của PVN)





Trong năm, Tổng Công ty đã có các giao dịch chủ yếu sau với các bên liên quan:

	<u>Năm nay</u> <b>VND</b>	<u>Năm trước</u> <b>VND</b>
<b>Dịch vụ cung cấp</b>		
Công ty Cổ phần Lọc Hóa Dầu Bình Sơn	1.476.866.586.788	1.376.314.970.787
Tổng Công ty Dầu Việt Nam	515.947.989.748	615.160.466.154
Công ty TNHH MTV Điều Hành Thăm dò Khai thác Dầu khí trong nước	474.457.904.000	454.756.977.417
Công ty Cổ phần Vận tải Xăng dầu Phương Nam	213.277.603.425	148.815.271.482
Công ty Cổ phần Vận tải và Tiếp vận Phương Đông Việt	142.482.106.796	103.123.759.128
Công ty Cổ phần Vận tải Nhật Việt	113.393.816.009	47.497.144.120
Công ty Cổ phần Vận tải Dầu khí Hà Nội	28.886.745.061	23.585.516.000
Công ty Cổ phần Vận tải Dầu khí Đông Dương	17.207.644.498	12.319.990.783
Công ty Cổ phần Vận tải Dầu khí Thái Bình Dương	12.995.417.019	66.062.075.182
Chi nhánh Tổng Công ty Khí Việt Nam - CTCP - Công ty Kinh doanh Sản phẩm khí	9.349.226.002	24.584.247.813
Công ty Cổ phần Hàng hải Thăng Long	2.921.781.202	83.280.500
Công ty Cổ phần Vận tải Sản phẩm khí Quốc tế	72.642.222	40.900.000
Công ty Cổ phần Vận tải Dầu khí Quảng Ngãi	36.321.111	20.450.000
<b>Thu nhập tài chính (lãi tiền gửi ngân hàng)</b>		
Ngân hàng TMCP Đại Chúng Việt Nam	30.236.440.549	27.791.724.450
<b>Thu nhập khác (phí lưu tàu)</b>		
Công ty Cổ phần Lọc Hóa Dầu Bình Sơn	6.825.594.974	4.285.607.441
<b>Mua hàng</b>		
Công ty Cổ phần Vận tải Dầu khí Thái Bình Dương	1.037.963.711.286	1.096.773.017.319
Công ty Cổ phần Vận tải Xăng dầu Phương Nam	567.890.377.277	615.592.715.554
Công ty Cổ phần Vận tải Sản phẩm khí Quốc tế	9.330.172.279	24.530.451.576
Tập đoàn Dầu khí Quốc gia Việt Nam	6.306.542.444	6.000.225.065
Công ty Cổ phần Vận tải Dầu khí Đông Dương	5.139.939.465	4.953.590.464
Công ty Cổ phần Vận tải và Tiếp vận Phương Đông Việt	3.224.043.303	-
Công ty Cổ phần Vận tải Dầu khí Quảng Ngãi	3.174.552.275	3.919.216.391
Chi nhánh Tổng Công Ty Cổ phần Khoan và Dịch vụ khoan dầu khí - Xí nghiệp Dịch vụ Đầu tư khoan dầu khí	2.358.453.636	14.782.576.648
Công ty Cổ phần Đào tạo Kỹ thuật PVD	1.452.558.260	3.642.695.735
Chi nhánh Tổng Công ty Cổ phần Dịch vụ Kỹ thuật Dầu khí Việt Nam - Công ty Cảng Dịch vụ Dầu khí	852.965.908	2.834.717.597
Công ty Cổ phần Xăng dầu Dầu khí Hà Nội	801.360.000	1.690.842.817
Công ty Cổ phần Hàng hải Thăng Long	442.495.152	666.805.733
Liên doanh Việt-Nga Vietsovetro	474.479.000	1.082.221.000
Công ty CP Xăng dầu Dầu khí Vũng Tàu	103.740.000	-
Công ty TNHH Khách sạn Dầu khí PTSC	71.473.733	-
Trường Cao đẳng nghề Dầu khí	181.400.000	-
Tổng Công ty Dầu Việt Nam	29.650.299	-
Công ty Cổ phần Sơn Dầu khí Việt Nam	-	691.337.000

	<u>Năm nay</u>	<u>Năm trước</u>
	<u>VND</u>	<u>VND</u>
<b>Mua tài sản cố định</b>		
Công ty Cổ phần Vận tải Xăng dầu Phương Nam	-	7.876.348.881
<b>Chi phí lãi vay và lãi trả chậm</b>		
Ngân hàng TMCP Đại Chúng Việt Nam	14.145.914.975	15.895.711.064
Tập đoàn Dầu khí Quốc gia Việt Nam	24.697.862.024	30.156.711.327
<b>Cổ tức được chia</b>		
Công ty Cổ phần Vận tải Dầu Khí Thái Bình Dương	61.200.000.000	61.200.000.000
Công ty Cổ phần Vận tải Sản phẩm khí Quốc tế	37.932.347.000	-
Công ty Cổ phần Dịch vụ Khai thác Dầu khí PTSC	19.400.000.000	19.400.000.000
Công ty Cổ phần Vận tải và Tiếp vận Phương Đông Việt	14.109.888.800	10.582.416.600
Công ty Cổ phần Vận tải Nhật Việt	13.005.000.000	-
<b>Cổ tức đã công bố và chi trả</b>		
Tập đoàn Dầu khí Quốc gia Việt Nam	49.519.947.000	-
Ngân hàng TMCP Đại Chúng Việt Nam	4.808.746.000	-
<b>Góp vốn vào công ty con</b>		
Công ty Cổ phần Vận tải và Tiếp vận Phương Đông Việt	62.128.830.000	-
Công ty Cổ phần Vận tải Dầu khí Đông Dương	474.032.564	3.802.709.850
Thu nhập của các thành viên Hội đồng Quản trị, Ban Tổng Giám đốc, Kế toán trưởng và Ban kiểm soát trong năm như sau:		
	<u>Năm nay</u>	<u>Năm trước</u>
	<u>VND</u>	<u>VND</u>
<b>Thù lao và các khoản thu nhập khác của thành viên Hội đồng Quản trị:</b>		
Ông Phạm Việt Anh	-	-
Ông Nguyễn Duyên Hiếu	54.000.000	36.000.000
Bà Nguyễn Linh Giang	-	-
Ông Nguyễn Đình Thanh	54.000.000	18.000.000
Ông Hoàng Đức Chính	54.000.000	18.000.000
Bà Nguyễn Thị Thu Hường	225.000.000	90.000.000
Ông Đoàn Đình Thái	225.000.000	90.000.000
Tiền lương và các khoản thu nhập khác	2.477.741.809	3.023.221.171
Tiền lương và các khoản thu nhập khác của Tổng giám đốc và Người quản lý (Phó Tổng giám đốc, Kế toán trưởng)	5.686.158.394	5.467.659.649
Tiền lương và chi phí hoạt động của Ban kiểm soát	954.172.521	844.323.523



Số dư với các bên liên quan tại ngày kết thúc niên độ như sau:

	<u>Số cuối năm</u> VND	<u>Số đầu năm</u> VND
<b>Phải thu ngắn hạn của khách hàng</b>		
Công ty Cổ phần Lọc Hóa Dầu Bình Sơn	202.888.606.513	242.495.237.797
Công ty TNHH MTV Điều hành Thăm dò Khai thác Dầu khí Trong nước	95.676.040.080	42.266.357.280
Tổng Công ty Dầu Việt Nam	45.411.943.411	55.777.086.335
Công ty Cổ phần Vận tải Xăng dầu Phương Nam	38.286.147.129	7.479.765.140
Công ty Cổ phần Vận tải Nhật Việt	20.728.543.408	341.792.568
Công ty Cổ phần Vận tải và Tiếp vận Phương Đông Việt	6.447.632.449	11.335.014.780
Công ty Cổ phần Vận tải Dầu khí Thái Bình Dương	756.013.132	49.004.768.322
Công ty Cổ phần Hàng hải Thăng Long	188.676.000	45.770.940
Công ty Cổ phần Vận tải Dầu khí Hà Nội	49.809.401	-
Công ty Cổ phần Vận tải Dầu khí Đông Dương	33.271.055	-
Chi nhánh Tổng Công ty Khí Việt Nam - CTCP - Công ty Kinh doanh Sản phẩm khí	9.051	2.981.427.686
	<b><u>410.466.691.629</u></b>	<b><u>411.727.220.848</u></b>
<b>Phải thu ngắn hạn khác</b>		
Công ty Cổ phần Vận tải Dầu khí Thái Bình Dương	50.860.516.143	69.404.751.619
Công ty TNHH MTV Công nghiệp Tàu thủy Dung Quất	7.644.465.154	7.644.465.154
Ngân hàng TMCP Đại Chúng Việt Nam	7.439.320.547	6.104.465.751
Công ty Cổ phần Vận tải và Tiếp vận Phương Đông Việt	527.046.798	40.900.000
Công ty Cổ phần Vận tải Dầu khí Đông Dương	72.900.000	20.450.000
Công ty Cổ phần Vận tải Nhật Việt	72.900.000	20.450.000
Công ty Cổ phần Vận tải Dầu khí Hà Nội	72.900.000	-
Công ty Cổ phần Hàng hải Thăng Long	65.610.000	-
Công ty Cổ phần Vận tải Sản phẩm khí Quốc tế	-	40.900.000
Công ty Cổ phần Vận tải Xăng dầu Phương Nam	-	40.900.000
	<b><u>66.755.658.642</u></b>	<b><u>83.317.282.524</u></b>
<b>Phải thu dài hạn khác</b>		
Công ty Cổ phần Vận tải Dầu khí Thái Bình Dương	-	101.725.683.828
Công ty Cổ phần Vận tải Dầu khí Đông Dương	217.800.000	217.800.000
	<b><u>217.800.000</u></b>	<b><u>101.943.483.828</u></b>

10-  
HÀ  
Y T  
TOA  
IT  
NA  
ĐC

	Số cuối năm VND	Số đầu năm VND
<b>Phải trả người bán ngắn hạn</b>		
Công ty Cổ phần Vận tải Dầu khí Thái Bình Dương	162.973.415.810	217.631.948.816
Công ty Cổ phần Vận tải Xăng dầu Phương Nam	66.713.142.863	53.687.852.945
Công ty TNHH MTV Công nghiệp Tàu thủy Dung Quất	10.833.036.612	10.833.036.612
Công ty Cổ phần Vận tải Dầu khí Đông Dương	1.192.782.360	414.837.714
Công ty Cổ phần Vận tải Dầu khí Quảng Ngãi	569.480.991	778.809.038
Chi nhánh Tổng Công Ty Cổ phần Khoan và Dịch vụ khoan dầu khí - Xí nghiệp Dịch vụ Đầu tư khoan dầu khí	460.072.707	696.644.933
Chi nhánh Tổng Công ty Dịch vụ Kỹ thuật Dầu khí Việt Nam - Công ty Cảng dịch vụ Dầu khí	224.979.706	156.694.483
Công ty Cổ phần Đào tạo Kỹ thuật PVD	191.160.000	228.286.000
Liên doanh Việt-Nga Vietsovetro	181.320.500	21.087.000
Công Ty Cổ Phần Hàng hải Thăng Long	167.449.435	119.715.296
Trường cao đẳng nghề dầu khí	33.900.000	234.870.400
Công ty TNHH khách sạn Dầu khí PTSC	1.372.140	-
Công ty Cổ phần Lọc Hóa Dầu Bình Sơn	1.000.000	1.000.000
Công Ty Cổ phần Vận Tải Sản Phẩm Khí Quốc Tế	1	7.219.661.549
Công ty Cổ phần Vận tải Dầu khí Hà Nội	-	375.000.000
Công ty Cổ Phần Sơn Dầu khí Việt Nam	-	329.010.000
	<b>243.543.113.125</b>	<b>292.728.454.786</b>
<b>Người mua trả tiền trước</b>		
Công ty Cổ phần Vận tải Dầu khí Hà Nội	10.905.323	44.064.000
Công ty Cổ phần Vận tải Dầu khí Đông Dương	-	73.046.362
	<b>10.905.323</b>	<b>117.110.362</b>
<b>Phải trả ngắn hạn khác</b>		
Tập đoàn Dầu khí Quốc gia Việt Nam	77.556.117.333	46.533.670.400
Công ty Cổ phần Vận tải Dầu khí Thái Bình Dương	486.783.396	1.648.229.332
Công ty Cổ phần Vận tải Dầu khí Quảng Ngãi	1.450.000	6.550.000
Công ty Cổ phần Vận tải và Tiếp vận Phương Đông Việt	-	10.645.977.025
Công ty Cổ phần Vận tải Dầu khí Hà Nội	-	1.220.728.091
	<b>78.044.350.729</b>	<b>60.055.154.848</b>
<b>Phải trả dài hạn khác</b>		
Công ty Cổ phần Vận tải và Tiếp vận Phương Đông Việt	14.771.640.000	-
Tập đoàn Dầu khí Quốc gia Việt Nam	310.224.469.334	418.803.033.600
	<b>324.996.109.334</b>	<b>418.803.033.600</b>
<b>Doanh thu chưa thực hiện ngắn hạn</b>		
Công ty Cổ phần Vận tải Nhật Việt	17.410.957.500	2.796.979.680
Công ty Cổ phần Vận tải và Tiếp vận Phương Đông Việt	12.195.222.086	8.313.768.506
	<b>29.606.179.586</b>	<b>11.110.748.186</b>
<b>Doanh thu chưa thực hiện dài hạn</b>		
Công ty Cổ phần Vận tải Nhật Việt	99.580.643.334	-
Công ty Cổ phần Vận tải và Tiếp vận Phương Đông Việt	10.928.833.659	14.232.471.255
	<b>110.509.476.993</b>	<b>14.232.471.255</b>



	<u>Số cuối năm</u>	<u>Số đầu năm</u>
	<u>VND</u>	<u>VND</u>
<b>Chi phí phải trả ngắn hạn</b>		
Tập đoàn Dầu khí Quốc gia Việt Nam	2.769.240.185	144.169.540.844
Ngân hàng TMCP Đại Chúng Việt Nam	1.775.443.183	3.347.968.410
	<b><u>4.544.683.368</u></b>	<b><u>147.517.509.254</u></b>
<b>Vay dài hạn</b>		
Tập đoàn Dầu khí Quốc gia Việt Nam	50.862.841.914	169.638.192.164
Ngân hàng TMCP Đại Chúng Việt Nam	196.059.307.841	262.693.872.091
	<b><u>246.922.149.755</u></b>	<b><u>432.332.064.255</u></b>

**35. THÔNG TIN BỔ SUNG CHO CÁC KHOẢN MỤC TRÌNH BÀY TRONG BÁO CÁO LƯU CHUYỂN TIỀN TỆ RIÊNG**

Tiền chi trả lãi vay trong năm không bao gồm số tiền 15.101.690.212 đồng (năm 2022 là 4.521.166.755 đồng), là khoản lãi vay phát sinh nhưng chưa được thanh toán. Vì vậy, một khoản tiền tương ứng đã được điều chỉnh trên phần thay đổi các khoản phải trả.

Tiền thu từ lãi tiền gửi và cổ tức được chia trong năm không bao gồm số tiền 36.677.387.647 đồng (năm 2022 là 29.956.370.978 đồng), là số lãi tiền gửi và cổ tức được chia trong năm nhưng chưa thu được tiền. Vì vậy, một khoản tiền tương ứng đã được điều chỉnh trên phần thay đổi các khoản phải thu.

Tiền thu từ đi vay trình bày trên cơ sở thuần số tiền thu từ đi vay và tiền trả nợ gốc vay của các khoản vay ngắn hạn dưới 3 tháng. Vì vậy, chỉ tiêu "Tiền thu từ đi vay" và "Tiền trả nợ gốc vay" cùng được điều chỉnh giảm tương ứng một khoản tiền 94.422.893.120 đồng (năm 2022 là 40.689.614.806 đồng).

Cổ tức, lợi nhuận đã trả cho cổ đông trong năm không bao gồm số tiền 3.581.767.490 đồng (2022 là 3.516.526.090 đồng), là khoản cổ tức, lợi nhuận phải trả bằng tiền phát sinh từ các năm trước nhưng chưa được thanh toán. Vì vậy, một khoản tiền tương ứng đã được điều chỉnh trên phần thay đổi các khoản phải trả.



**Đinh Mai Phương**  
 Người lập biểu



**Đỗ Đức Hùng**  
 Kế toán trưởng



**Nguyễn Duyên Hiếu**  
 Tổng Giám đốc

Ngày 26 tháng 02 năm 2024

Số: 142 A /VTDK-TCKT

V/v: Giải trình lợi nhuận sau thuế tại BCTC  
riêng năm 2023 sau kiểm toán có sự biến  
động từ 10% trở lên so với năm trước.

Tp. HCM, ngày 16 tháng 02 năm 2024

Kính gửi: - Ủy Ban Chứng khoán Nhà Nước  
- Sở Giao dịch Chứng khoán Tp.HCM (HOSE)

Căn cứ theo quy định của Thông tư 96/2020/TT-BTC ngày 16/11/2020 về hướng dẫn công bố thông tin trên thị trường chứng khoán, Tổng Công ty Cổ phần Vận tải Dầu khí (với mã Chứng khoán là PVT) giải trình về Lợi nhuận sau thuế thu nhập doanh nghiệp tại Báo cáo kết quả hoạt động kinh doanh riêng năm 2023 sau kiểm toán của Tổng Công ty Cổ phần Vận tải Dầu khí có thay đổi từ 10% trở lên so với năm trước, chi tiết như sau:

Stt	Chỉ tiêu	Năm 2023	Năm 2022	Chênh lệch	Tỷ lệ
1	Lợi nhuận sau thuế thu nhập doanh nghiệp sau kiểm toán	736.074.592.960	522.333.164.529	213.741.428.431	40,92%

⇒ Lợi nhuận sau thuế thu nhập doanh nghiệp năm 2023 sau kiểm toán tăng 40,92% so với năm 2022 chủ yếu là do gia tăng lợi nhuận từ hoạt động tài chính và gia tăng hiệu quả khai thác đội tàu của Tổng Công ty Cổ phần Vận tải Dầu khí.

Theo trên là những ý kiến giải trình của Tổng Công ty Cổ phần Vận tải Dầu khí kính chuyển Ủy ban Chứng khoán Nhà nước và Sở Giao Dịch Chứng Khoán Tp.HCM xem xét.

Rất mong được sự hỗ trợ và giúp đỡ của Quý Cơ quan.

Trân trọng kính chào!

Nơi nhận:

- Như trên;
- HĐQT, BKS (để b/c);
- Tổ công bố thông tin (để t/h);
- Lưu: VT, TCKT(1b)



Nguyễn Duyên Kiệt