

Số/No: 206 /2026-CBTT

Tp HCM, Ngày 04 tháng 06 năm 2026
Ho Chi Minh City, 04th June 2026

CÔNG BỐ THÔNG TIN ĐỊNH KỲ
PERIODIC INFORMATION DISCLOSURE

Kính gửi/To: - Ủy ban Chứng khoán Nhà nước/*The State Securities Commission*

- Sở Giao dịch Chứng khoán TP HCM/*Ho Chi Minh City Stock Exchange*

- Tên CTQLQ/Name of Fund Management Company: **CTY CP QUẢN LÝ QUỸ ĐẦU TƯ DRAGON CAPITAL VIỆT NAM/Dragon Capital VietFund Management JSC**
 - Tên Quỹ ETF niêm yết/ Fund name: **Quỹ ETF DCVFMVN DIAMOND/DCVFMVN DIAMOND ETF**
 - Mã chứng khoán/Stock code: **FUEVFN**
 - Địa chỉ trụ sở chính/Address: Tầng 15, Tòa nhà Mê Linh Point, 02 Ngõ Đức Kế, Phường Sài Gòn, TP. HCM, Việt Nam
Address: 15th Floor, Me Linh Point Tower, 2 Ngo Duc Ke, Sai Gon Ward, Ho Chi Minh City, Vietnam

- Điện thoại/Tel: 028-3825 1488 Fax: 028-3825 1489
- Email: cskh@dragoncapital.com website: <http://dragoncapital.com.vn>

- Nội dung thông tin công bố/Contents of disclosure:

Báo cáo hoạt động đầu tư Tháng 05.2026
Monthly report on investment activities 05.2026

- Thông tin này đã được công bố trên trang thông tin điện tử của quỹ ETF/công ty quản lý quỹ vào ngày 04/06/2026 tại đường dẫn <https://dragoncapital.com.vn>.
This information was disclosed on the Fund's/Company's website on 04/06/2026 at <https://dragoncapital.com.vn>.

Chúng tôi xin cam kết các thông tin công bố trên đây là đúng sự thật và hoàn toàn chịu trách nhiệm trước pháp luật về nội dung các thông tin đã công bố.

We hereby certify that the information provided is true and we take full responsibility to the law for the content of the disclosed information.

- Tài liệu đính kèm/Attached documents**

Báo cáo hoạt động đầu tư Tháng 05.2026
Monthly report on investment activities 05.2026

ĐẠI DIỆN CTCP QLQ DRAGON CAPITAL VIỆT NAM
Representative of Dragon Capital VietFund Management JSC

Người được ủy quyền công bố thông tin
Person authorized to disclose information



LÊ HOÀNG ANH

Quyền Giám đốc nghiệp vụ hỗ trợ đầu tư
Acting Director, Investment Service



(Ban hành kèm theo Thông tư số 98/2020/TT-BTC ngày 16 tháng 11 năm 2020 của Bộ trưởng Bộ Tài về hướng dẫn hoạt động và quản lý quỹ đầu tư chứng khoán)
(Issued in association with Circular 98/2020/TT-BTC dated 16 November 2020 of the Minister of Finance on guiding the operation and management of the securities investment funds)

BÁO CÁO HOẠT ĐỘNG ĐẦU TƯ
REPORT ON INVESTMENT ACTIVITIES

Tháng 05 năm 2026 / May 2026

| | |
|-----------------------------------|--|
| 1 Tên Quỹ: | QUỸ ETF DCVFMVN DIAMOND |
| Fund name: | DCVFMVN DIAMOND ETF |
| 2 Tên Công ty quản lý quỹ: | CTCP Quản lý Quỹ Đầu Tư Dragon Capital Việt Nam |
| Fund Management Company: | Dragon Capital Vietfund Management Joint Stock Company |
| 3 Ngân hàng giám sát: | Ngân hàng TMCP Ngoại Thương Việt Nam-CN TP.HCM |
| Supervising bank: | Joint Stock Commercial Bank for Foreign Trade of Vietnam-HCMC Branch |
| 4 Ngày lập báo cáo: | 04/06/2026 |
| Reporting Date: | 04 Jun 2026 |


A. BÁO CÁO CHUNG VỀ HOẠT ĐỘNG ĐẦU TƯ CỦA QUỸ/GENERAL INFORMATION ON FUND'S INVESTMENT ACTIVITIES

I. BÁO CÁO VỀ TÀI SẢN CỦA QUỸ/ ASSET REPORT

Đơn vị tính/Currency: VND

| STT No | Chi tiêu Indicators | Mã chi tiêu Code | Tại ngày 31 tháng 05 năm 2026 As at 31 May 2026 | Tại ngày 30 tháng 04 năm 2026 As at 30 Apr 2026 | %/cùng kỳ năm trước %/against last year (*) |
|--------|--|------------------|--|--|--|
| I | Tài sản Assets | 2200 | | | |
| I.1 | Tiền và các khoản tương đương tiền Cash and cash equivalents | 2201 | 124,728,357,352 | 188,633,941,688 | 269.85% |
| | Tiền Cash | 2202 | | | |
| | Tiền gửi ngân hàng Cash at Bank | 2203 | 124,728,357,352 | 188,633,941,688 | 269.85% |
| | Tiền gửi của nhà đầu tư cho hoạt động mua chứng chỉ quỹ Cash at bank for Fund's subscription | 2203.1 | | | |
| | Tiền phải trả cho Nhà đầu tư về mua lại Chứng chỉ quỹ Cash at bank for Fund's redemption | 2203.2 | | | |
| | Tiền gửi ngân hàng cho hoạt động của Quỹ Cash at bank for Fund's operation | 2203.3 | 124,728,357,352 | 188,633,941,688 | 269.85% |
| | Tiền gửi ký quỹ cho hoạt động đầu tư chứng khoán phái sinh Margin account for trading derivatives | 2203.4 | | | |
| | Tài khoản phong tỏa Escrow account | 2203.5 | | | |
| I.2 | Các khoản tương đương tiền Cash equivalents | 2204 | | | |
| | Các khoản đầu tư (kê chi tiết) Investments | 2205 | 11,488,922,011,600 | 11,616,545,654,000 | 102.70% |
| | Cổ phiếu niêm yết Listed shares | 2205.1 | 11,488,922,011,600 | 11,616,545,654,000 | 102.70% |
| | Cổ phiếu chưa niêm yết Unlisted shares | 2205.2 | | | |
| | Trái phiếu Bonds | 2205.3 | | | |
| | Chứng chỉ tiền gửi Certificates of Deposit | 2205.4 | | | |
| | Hợp đồng tiền gửi có kỳ hạn trên ba (03) tháng Deposit with term over three (03) months | 2205.5 | | | |
| | Quyền mua chứng khoán Investment - Rights | 2205.6 | | | |
| | Hợp đồng tương lai chỉ số Index future contracts | 2205.7 | | | |
| | Đầu tư khác Other Investments | 2205.8 | | | |
| I.3 | Thu từ cho thuê bất động sản đầu tư (không áp dụng) Receivables from rental of investment property (not applicable) | | | | |
| I.4 | Cổ tức, trái tức được nhận Dividend, Coupon Receivables | 2206 | 55,828,143,000 | | 160.58% |
| | Phải thu cổ tức Dividend receivables | 2206.1 | 55,828,143,000 | | 160.58% |

| | | | | | |
|------|---|----------|--------------------|--------------------|---------|
| | Phải thu trái tức | 2206.2 | | | |
| | Coupon receivables | | | | |
| I.5 | Lãi được nhận | 2207 | | | |
| | Interest receivables | | | | |
| | Phải thu lãi tiền gửi có kỳ hạn dưới 3 tháng | | | | |
| | Interest receivable from deposit with term less than three (03) months | 2207.1 | | | |
| | Phải thu lãi tiền gửi có kỳ hạn trên 3 tháng | | | | |
| | Interest receivables from deposit with term more than three (03) months | 2207.2 | | | |
| | Phải thu lãi chứng chỉ tiền gửi | | | | |
| | Interest receivable from Certificates of Deposits | 2207.3 | | | |
| I.6 | Tiền bán bất động sản chờ thu (không áp dụng) | 2209 | | | |
| | Real Estate Proceeds Receivables (not applicale) | | | | |
| I.7 | Tiền bán chứng khoán chờ thu | 2208 | | 440,895,960,000 | |
| | Securities Trading Receivables | | | | |
| I.8 | Các khoản phải thu khác | 2210 | | | |
| | Other receivables | | | | |
| | Dự phòng giảm giá tài sản nhận thế chấp | 2210.1 | | | |
| | Impairment of devaluation of assets as pledge | | | | |
| | Dự phòng nợ phải thu khó đòi | 2210.2 | | | |
| | Provision for doubtful debt | | | | |
| | Các khoản khác | 2210.3 | | | |
| | Others | | | | |
| I.9 | Các tài sản khác | 2211 | | | |
| | Other assets | | | | |
| | Phải thu cho khoản cổ phiếu hạn chế chờ mua | 2211.1 | | | |
| | Receivable from AP/Investors on securities on hold | | | | |
| | Trả trước phí đăng ký chứng khoán tại VSD | 2211.2 | | | |
| | Prepaid expense for security registration at VSD | | | | |
| | Trả trước giá dịch vụ đăng ký niêm yết gửi HOSE | 2211.3 | | | |
| | Prepaid expense for listed registration at HOSE | | | | |
| | Trả trước giá dịch vụ quản lý niêm yết gửi HOSE | 2211.4 | | | |
| | Prepaid expense for listed management at HOSE | | | | |
| | Trả trước lệ phí cấp giấy chứng nhận hoạt động Quỹ ETF | 2211.5 | | | |
| | Prepaid expense for Prepaid expense for Register fee for ETF operation to SSC | | | | |
| I.10 | TỔNG TÀI SẢN | 2212 | 11,669,478,511,952 | 12,246,075,555,688 | 103.57% |
| | TOTAL ASSETS | | | | |
| II | Nợ | 2213 | | | |
| | Liabilities | | | | |
| II.1 | Tiền phải thanh toán mua bất động sản (không áp dụng) | | | | |
| | Real Estate Trading Payables (not applicable) | | | | |
| II.2 | Tiền phải thanh toán mua chứng khoán | 2214 | | 157,850,930,000 | |
| | Securities Trading Payables | | | | |
| II.3 | Các khoản phải trả khác | 2215 | 15,506,347,748 | 14,036,230,995 | 111.17% |
| | Other payables | | | | |
| | Phải trả nhà đầu tư | 2215.1 | 174,170,590 | | 30.60% |
| | Payables to investors | | | | |
| | Phải trả cho nhà đầu tư về mua chứng chỉ quỹ | 2215.1.1 | 94,500,442 | | |
| | Payables to investors for subscription | | | | |
| | Phải trả nhà đầu tư trên cổ tức đã thu | 2215.1.2 | | | |
| | Payables to investors for collected dividend | | | | |
| | Phải trả cho Nhà đầu tư về mua lại Chứng chỉ quỹ | 2215.1.3 | 79,670,148 | | 14.00% |
| | Redemption payable to investors | | | | |
| | Thuế và các khoản phải nộp Nhà nước | 2215.2 | | | |
| | Taxes Payables and obligations to the State Budget | | | | |
| | Phải trả phí phát hành, mua lại chứng chỉ quỹ cho Đại lý phân phối và Công ty quản lý quỹ | 2215.3 | | | |
| | Subscription and Redemption fee payable to distributors and Fund Management Company | | | | |
| | Phải trả phí cho các Đại lý phân phối về mua bán Chứng chỉ quỹ | 2215.3.1 | | | |
| | Subscription and Redemption fee payable to distributors | | | | |
| | Phải trả phí cho Công ty quản lý quỹ về mua bán Chứng chỉ quỹ | 2215.3.2 | | | |
| | Subscription and Redemption fee payable to fund management company | | | | |
| | Phải trả thu nhập cho nhà đầu tư | 2215.4 | | | |
| | Profit distribution payables | | | | |
| | Phải trả thù lao ban đại diện quỹ | 2215.5 | 12,723,252 | 11,958,875 | 100.00% |
| | Remuneration Payable to Fund's Board of Representatives | | | | |
| | Phải trả phí quản lý cho công ty quản lý quỹ | 2215.6 | 8,100,198,305 | 7,699,535,866 | 110.99% |
| | Management fee payable | | | | |
| | Phải trả phí quản trị quỹ | 2215.7 | 222,755,455 | 211,737,235 | 110.99% |
| | Fund Administration fee payable | | | | |
| | Phải trả phí giám sát | 2215.8 | 445,510,908 | 423,474,476 | 110.99% |
| | Supervisory service fee payable | | | | |
| | Phí giao dịch | 2215.9 | | 598,746,890 | |
| | Transaction fee | | | | |
| | Phải trả phí môi giới | 2215.9.1 | | 598,746,890 | |
| | Broker fee payable | | | | |



| | | | | | |
|---|-------------|-----------------------|------------------------|----------------|--|
| Phải trả phí thanh toán bù trừ chứng khoán | 2215.9.2 | | | | |
| Clearing settlement fee payables | | | | | |
| Trích trước phí lưu ký tài sản Quỹ ETF | 2215.10 | 202,604,959 | 195,688,395 | 110.44% | |
| Accrued expenses for Custodian services | | | | | |
| Phí dịch vụ lưu ký - bảo quản tài sản | 2215.10.1 | 202,504,959 | 192,488,395 | 110.99% | |
| Custodian service - Safe Custody Fee | | | | | |
| Phí dịch vụ lưu ký - giao dịch chứng khoán | 2215.10.2 | 100,000 | 3,200,000 | 10.00% | |
| Custodian service - Transaction fee | | | | | |
| Phí dịch vụ lưu ký - phí VSD | 2215.10.3 | | | | |
| Custodian service - VSD fee | | | | | |
| Phí dịch vụ lưu ký - phí VSD về quản lý vị thế và tài sản ký quỹ cho các hợp đồng phái sinh | 2215.10.4 | | | | |
| Custodian service - VSD fee for position and margin management of index future contracts | | | | | |
| Phải trả phí kiểm toán | 2215.11 | 133,153,028 | 105,816,975 | 104.50% | |
| Audit fee payable | | | | | |
| Phải trả phí họp đại hội thường niên | 2215.12 | | | | |
| General meeting expense payable | | | | | |
| Phải trả phí báo cáo thường niên | 2215.13 | | | | |
| Annual report expense payable | | | | | |
| Phải trả phí dịch vụ đại lý chuyển nhượng | 2215.14 | 11,000,000 | 11,000,000 | 100.00% | |
| Transfer Agency fee payable | | | | | |
| Dự chi phí cung cấp dịch vụ tính giá trị tài sản ròng tham chiếu (iNAV) cho HOSE | 2215.15 | 3,008,702,284 | 2,451,813,651 | 126.65% | |
| Accrued expense for payable to HOSE for iNAV calculation | | | | | |
| Dự chi phí cấp quyền sử dụng chỉ số cho HOSE | 2215.16 | 2,406,961,826 | 1,961,450,921 | 126.65% | |
| Accrued expense for payable to HOSE for Index usage | | | | | |
| Dự chi phí dịch vụ tạo lập thị trường | 2215.17 | 788,567,141 | 365,007,711 | 90.83% | |
| Accrued expense for market maker services | | | | | |
| Phải trả khác | 2215.18 | | | | |
| Other payable | | | | | |
| Phải trả phí báo giá | 2215.18.1 | | | | |
| Price feed fee payable | | | | | |
| Trích trước phí công tác, họp của Ban đại diện | 2215.18.2 | | | | |
| Accrued expenses for Fund's Board of Representatives travelling, meeting | | | | | |
| Trích trước phí quản lý thường niên trả UBCKNN | 2215.18.3 | | | | |
| Accrued expenses for annual fee pay to SSC | | | | | |
| Trích trước phí đăng ký chứng khoán tại VSD | 2215.18.4 | | | | |
| Accrued expense for security registration at VSD | | | | | |
| Lệ phí cấp giấy chứng nhận hoạt động quỹ ETF trả UBCKNN | 2215.18.5 | | | | |
| Register fee for ETF operation payable to SSC | | | | | |
| Phí dịch vụ đăng ký chứng khoán trả VSD | 2215.18.6 | | | | |
| Security register fee payable to VSD | | | | | |
| Phải trả, phải nộp khác | 2215.18.7 | | | | |
| Other payables | | | | | |
| Chi phí phải trả khác của công ty QLQ | 2215.18.8 | | | | |
| Other expenses | | | | | |
| Vay ngắn hạn | 2215.19 | | | | |
| Short-term loans | | | | | |
| Gốc khoản vay ngắn hạn | 2215.19.1 | | | | |
| Short-term loans Principal | | | | | |
| Trích trước lãi vay ngắn hạn | 2215.19.2 | | | | |
| Accrued Interest Expense | | | | | |
| II.4 TỔNG NỢ | 2216 | 15,506,347,748 | 171,887,960,995 | 111.17% | |
| TOTAL LIABILITIES | | | | | |
| Tài sản ròng của Quỹ (= I.10 - II.4) | 2217 | 11,653,972,164,204 | 12,074,188,394,693 | 103.56% | |
| Net Asset Value (= I.10 - II.4) | | | | | |
| Tổng số chứng chỉ quỹ đang lưu hành | 2218 | 324,800,000 | 328,600,000 | 92.54% | |
| Total Outstanding Fund Certificates | | | | | |
| Giá trị tài sản ròng trên một chứng chỉ quỹ (III/V) | 2219 | 35,880.45 | 36,744.33 | 111.91% | |
| Net asset value per Fund certificate (III/V) | | | | | |

Đại diện có thẩm quyền của Ngân hàng giám sát

Authorised Representative of Supervisory Bank



NGÂN HÀNG TMCP NGOẠI THƯƠNG VIỆT NAM-CN TP.HCM

HOÀNG THỊ QUỲNH HOA

Trưởng Phòng DVKHTC2

Đại diện có thẩm quyền của Công ty quản lý quỹ

Authorised Representative of Fund Management Company



CTCP QUẢN LÝ QUỸ ĐẦU TƯ DRAGON CAPITAL VIỆT NAM

NINH THỊ TUỆ MINH

Trưởng phòng Kế toán quỹ



(Ban hành kèm theo Thông tư số 98/2020/TT-BTC ngày 16 tháng 11 năm 2020 của Bộ trưởng Bộ Tài về hướng dẫn hoạt động và quản lý quỹ đầu tư chứng khoán)
(Issued in association with Circular 98/2020/TT-BTC dated 16 November 2020 of the Minister of Finance on guiding the operation and management of the securities investment funds)

**BÁO CÁO VỀ HOẠT ĐỘNG ĐẦU TƯ
REPORT ON INVESTMENT ACTIVITIES**

Tháng 05 năm 2026 / May 2026

| | | |
|----------|---|---|
| 1 | Tên quỹ: Fund name: | QUỸ ETF DCVFMVN DIAMOND DCVFMVN DIAMOND ETF |
| 2 | Tên Công ty quản lý quỹ: Fund Management Company: | CTCP Quản lý Quỹ Đầu Tư Dragon Capital Việt Nam Dragon Capital Vietfund Management Joint Stock Company |
| 3 | Ngân hàng giám sát: Supervising bank: | Ngân hàng TMCP Ngoại Thương Việt Nam-CN TP.HCM Joint Stock Commercial Bank for Foreign Trade of Vietnam-HCMC Branch |
| 4 | Ngày lập báo cáo: Reporting Date: | 04/06/2026 04 Jun 2026 |


A. BÁO CÁO CHUNG VỀ HOẠT ĐỘNG ĐẦU TƯ CỦA QUỸ/GENERAL INFORMATION ON FUND'S INVESTMENT ACTIVITIES

II. BÁO CÁO KẾT QUẢ HOẠT ĐỘNG / PROFIT AND LOSS REPORT

Đơn vị tính/Currency: VND

| STT No | Chỉ tiêu Indicators | Mã chỉ tiêu Code | Tháng 05 năm 2026 May 2026 | Tháng 04 năm 2026 Apr 2026 | Lũy kế từ đầu năm Accumulated figure from the beginning of the year |
|-----------|---|--|--|--|--|
| I | Thu nhập từ hoạt động đầu tư Income from Investment Activities | 2220 | 96,890,272,305 | 30,219,767 | 120,241,487,128 |
| 1 | Thu từ bất động sản cho thuê (không áp dụng) Income from rental property (not applicable) | | | | |
| 2 | Cổ tức, trái tức được nhận Dividend, Coupon Cổ tức được nhận Dividend received Trái tức được nhận Coupon received | 2221 2221.1 2221.2 | 96,866,276,200 96,866,276,200 | | 120,107,546,200 120,107,546,200 |
| 3 | Lãi được nhận Income from Interest Lãi tiền gửi ngân hàng Income from Bank Deposit Lãi chứng chỉ tiền gửi Interest from Certificates of Deposit | 2222 2222.1 2222.2 | 23,996,105 23,996,105 | 30,219,767 30,219,767 | 133,940,928 133,940,928 |
| 4 | Các khoản thu nhập khác Other income Thu nhập khác về đầu tư Other investment income Thu nhập khác Other income Chi phí dự phòng nợ phải thu khó đòi về cổ tức, tiền lãi và xử lý tổn thất nợ phải thu khó đòi về cổ tức, tiền lãi Provision expense for bad debts from dividends, interest income and written off bad debts from dividends, interest income | 2223 2223.1 2223.2 2223.3 | | | |
| II | Chi phí Expense | 2224 | 10,934,601,607 | 10,688,008,679 | 58,838,328,063 |
| 1 | Chi phí quản lý trả cho công ty quản lý quỹ Management Fee paid to Fund Management Company | 2225 | 8,100,198,305 | 7,699,535,866 | 42,876,481,117 |
| 2 | Chi phí lưu ký, giám sát trả cho Ngân hàng Giám sát Custody, Supervising Fees paid to Supervising Bank Phí dịch vụ lưu ký - bảo quản tài sản Custodian service - Safe Custody Fee Phí dịch vụ lưu ký - giao dịch chứng khoán Custodian service - Transaction fee Phí dịch vụ lưu ký - phí VSD Custodian service - VSD fee Phí giám sát Supervisor fee Phí dịch vụ lưu ký - phí VSD về quản lý vị thế và tài sản ký quỹ cho các hợp đồng phái sinh Custodian service - VSD fee for position and margin management of index future contracts | 2226 2226.1 2226.2 2226.3 2226.4 2226.5 | 723,808,169 202,504,959 100,000 75,692,302 445,510,908 | 706,233,148 192,488,395 3,200,000 87,070,277 423,474,476 | 3,858,852,692 1,071,912,027 16,500,000 412,234,197 2,358,206,468 |
| 3 | Chi phí quản trị quỹ và các chi phí khác mà công ty quản lý quỹ trả cho tổ chức cung cấp dịch vụ có liên quan (nếu có) Fund Administration Fee and other fees paid to relevant Fund's services providers Chi phí dịch vụ quản trị Quỹ Fund Administration Fee | 2227 2227.1 | 1,659,714,423 222,755,455 | 1,540,562,510 211,737,235 | 8,884,272,690 1,179,103,230 |

| | | | | | |
|-----|---|-------------|--------------------------|-------------------------|--------------------------|
| | Chi phí dịch vụ Đại lý Chuyển nhượng Transfer Agency Fee | 2227.2 | 11,000,000 | 11,000,000 | 55,000,000 |
| | Phí cung cấp dịch vụ tính giá trị tài sản ròng tham chiếu (iNAV) trả cho HOSE | 2227.3 | 556,888,633 | 529,343,091 | 2,947,758,077 |
| | Expenses payable to HOSE for iNAV calculation | | | | |
| | Phí cấp quyền sử dụng chỉ số trả cho HOSE | 2227.4 | 445,510,905 | 423,474,473 | 2,358,206,459 |
| | Expenses payable to HOSE for Index usage | | | | |
| | Phí dịch vụ tạo lập thị trường | 2227.5 | 423,559,430 | 365,007,711 | 2,344,204,924 |
| | Expenses payable for market marker service | | | | |
| 4 | Chi phí dịch vụ quản lý bất động sản (không áp dụng) Real Estate Management Service fee (not applicable) | | | | |
| 5 | Chi phí dịch vụ định giá bất động sản (không áp dụng) Real estate valuation service fees (not applicable) | | | | |
| 6 | Chi phí kiểm toán trả cho tổ chức kiểm toán Audit fee | 2228 | 27,336,053 | 20,616,311 | 127,315,095 |
| 7 | Chi phí dịch vụ tư vấn pháp lý, dịch vụ báo giá và các dịch vụ hợp lý khác, thù lao trả cho ban đại diện quỹ Legal consultancy expenses, price quotation fee, other valid expenses, remuneration payable to fund representative board | 2229 | 9,764,377 | 9,739,719 | 48,723,252 |
| | Thù lao trả cho ban đại diện quỹ Remuneration for Fund's Board of Representatives | 2229.1 | 9,764,377 | 9,739,719 | 48,723,252 |
| | Chi phí cung cấp báo giá chứng khoán Price feed fee Expenses | 2229.2 | | | |
| | Chi phí dịch vụ tư vấn pháp lý Legal consultancy expenses | 2229.3 | | | |
| 8 | Chi phí dự thảo, in ấn, gửi bản cáo bạch, bản cáo bạch tóm tắt, báo cáo tài chính, xác nhận giao dịch, sao kê tài khoản và các tài liệu khác cho nhà đầu tư; chi phí công bố thông tin của quỹ; chi phí tổ chức họp đại hội nhà đầu tư, ban đại diện quỹ Fee for drafting, printing, distribution of prospectus, summarised prospectus, financial statements, transaction confirmations, account statements and other documents to investors; information disclosure fee; fee for organising annual general meeting, board of representatives meeting | 2230 | 19,051,200 | 18,257,400 | 37,308,600 |
| | Chi phí họp Đại hội Quỹ Meeting expense | 2230.1 | 19,051,200 | 18,257,400 | 37,308,600 |
| | Phí báo cáo thường niên Annual report expense | 2230.2 | | | |
| | Chi phí họp, công tác của ban đại diện Fund's Board of Representatives meeting, travelling expense | 2230.3 | | | |
| | Chi phí công bố thông tin của Quỹ Expenses for information disclosure of the Fund | 2230.4 | | | |
| | Phí thiết kế, in ấn, gửi thư... Designing, printing, posting... Expense | 2230.5 | | | |
| 9 | Chi phí liên quan đến thực hiện các giao dịch tài sản của quỹ Expenses related to execution of fund's asset transactions | 2231 | 377,591,080 | 656,125,725 | 2,864,521,975 |
| | Chi phí môi giới Brokerage fee expense | 2231.1 | 377,500,000 | 653,399,925 | 2,857,061,035 |
| | Chi phí thanh toán bù trừ Clearing settlement fee | 2231.2 | 91,080 | 2,725,800 | 7,460,940 |
| 10 | Các loại chi phí khác Other expenses | 2232 | 17,138,000 | 36,938,000 | 140,852,642 |
| | Chi phí thiết lập Quỹ Set up Expenses | 2232.1 | | | |
| | Phí niêm yết, phí đăng ký chứng khoán Listing fee, registration fee | 2232.2 | | | 33,000,000 |
| | Phí quản lý thường niên phải trả cho UBCKNN Annual management fee paid to SSC | 2232.3 | | | |
| | Phí ngân hàng Bank charges | 2232.4 | 88,000 | 88,000 | 1,152,642 |
| | Chi phí lãi vay Borrowing Interest Expenses | 2232.5 | | | |
| | Chi phí khác Other Expenses | 2232.6 | | | |
| | Phí thực hiện quyền trả cho VSD Fee paid to VSD for getting the list of investors | 2232.7 | | 15,400,000 | 15,400,000 |
| | Phí đăng ký chứng khoán bổ sung và/hoặc hủy đăng ký chứng khoán một phần trả VSD Additional securities registration and/or partial securities deregistration paid to VSD | 2232.8 | 17,050,000 | 21,450,000 | 91,300,000 |
| III | Thu nhập ròng từ hoạt động đầu tư (= I - II) Net Income from Investment Activities (= I - II) | 2233 | 85,955,670,698 | (10,657,788,912) | 61,403,159,065 |
| IV | Lãi (lỗ) từ hoạt động đầu tư Gain / (Loss) from Investment Activities | 2234 | (367,004,437,400) | (24,347,829,300) | (981,291,328,250) |
| 1 | Lãi (lỗ) thực tế phát sinh từ hoạt động đầu tư hoặc chuyển nhượng bất động sản Realised Gain / (Loss) from disposal of investment or real estate transfer | 2235 | 20,751,471,217 | 112,286,213,045 | 435,703,996,166 |



| | | | | |
|---|-------------|---------------------------|---------------------------|----------------------------|
| Lãi (lỗ) bán các khoản đầu tư Realized gain (losses) from sales investments | 2235.1 | | 37,650,036,395 | 129,446,249,328 |
| Lãi (lỗ) trong giao dịch hoán đổi chứng chỉ quỹ Realized gain (losses) from exchange trade fund certificate | 2235.2 | 20,751,471,217 | 74,636,176,650 | 306,128,231,838 |
| Lãi (lỗ) giao dịch chứng khoán hạn chế trong giao dịch hoán đổi chứng chỉ quỹ Realized gain (losses) from restricted securities transaction | 2235.3 | | | 129,515,000 |
| 2 Thay đổi về giá trị của các khoản đầu tư trong kỳ Unrealised Gain / (Loss) due to market price | 2236 | (387,755,908,617) | (136,634,042,345) | (1,416,995,324,416) |
| V Thay đổi của giá trị tài sản ròng của Quỹ do các hoạt động đầu tư trong kỳ (III + IV) Change of Net Asset Value of the Fund due to investment activities during the period (= III + IV) | 2237 | (281,048,766,702) | (35,005,618,212) | (919,888,169,185) |
| VI Giá trị tài sản ròng đầu kỳ Net Asset Value at the beginning of period | 2238 | 12,074,188,394,693 | 12,042,996,448,394 | 13,579,217,103,837 |
| VII Thay đổi giá trị tài sản ròng của Quỹ trong kỳ Change of Net Asset Value of the Fund during the period | 2239 | (420,216,230,489) | 31,191,946,299 | (1,925,244,939,633) |
| Trong đó: In which: | 2240 | | | |
| 1 Thay đổi giá trị tài sản ròng của Quỹ do các hoạt động đầu tư trong kỳ Change of Net Asset Value due to investment activities during the period | 2241 | (281,048,766,702) | (35,005,618,212) | (919,888,169,185) |
| 2 Thay đổi giá trị tài sản ròng của Quỹ do việc chi trả lợi tức/ cổ tức của Quỹ cho các nhà đầu tư trong kỳ Change of Net Asset Value due to dividends payment to investors during the period | 2242 | (139,167,463,787) | 66,197,564,511 | (1,005,356,770,448) |
| 3 Thay đổi giá trị tài sản ròng do phát hành thêm/mua lại chứng chỉ quỹ Change of Net Asset Value due to subscription/redemption during the period | | | | |
| Thay đổi giá trị tài sản ròng do phát hành thêm Chứng chỉ Quỹ Change of Net Asset Value due to subscription during the period | 2242.1 | 40,292,741,424 | 623,111,066,400 | 1,207,600,270,904 |
| Thay đổi giá trị tài sản ròng do mua lại Chứng chỉ Quỹ Change of Net Asset Value due to redemption during the period | 2242.2 | (179,460,205,211) | (556,913,501,889) | (2,212,957,041,352) |
| VIII Giá trị tài sản ròng cuối kỳ Net Asset Value at the end of period | 2243 | 11,653,972,164,204 | 12,074,188,394,693 | 11,653,972,164,204 |
| IX Lợi nhuận bình quân năm (chỉ áp dụng đối với báo cáo năm) Average annual profit (only applicable to annual report) | 2244 | | | |
| Tỷ suất lợi nhuận bình quân năm (chỉ áp dụng đối với báo cáo năm) Average annual rate of return (only applicable to annual report) | 2245 | | | |

Đại diện có thẩm quyền của Ngân hàng giám sát
Authorized Representative of Supervisory Bank





NGÂN HÀNG TMCP NGOẠI THƯƠNG VIỆT NAM-CN TP.HCM
HOÀNG THỊ QUỲNH HOA
Trưởng Phòng DVKHTC2

Đại diện có thẩm quyền của Công ty quản lý quỹ
Authorized Representative of Fund Management Company





CTCP QUẢN LÝ QUỸ ĐẦU TƯ DRAGON CAPITAL VIỆT NAM
NINH THỊ TUỆ MINH
Trưởng phòng Kế toán quỹ





(Ban hành kèm theo Thông tư số 98/2020/TT-BTC ngày 16 tháng 11 năm 2020 của Bộ trưởng Bộ Tài về hướng dẫn hoạt động và quản lý quỹ đầu tư chứng khoán)
(Issued in association with Circular 98/2020/TT-BTC dated 16 November 2020 of the Minister of Finance on guiding the operation and management of the securities investment funds)

BÁO CÁO VỀ HOẠT ĐỘNG ĐẦU TƯ
REPORT ON INVESTMENT ACTIVITIES

Tại ngày 31 tháng 05 năm 2026 / As at 31 May 2026

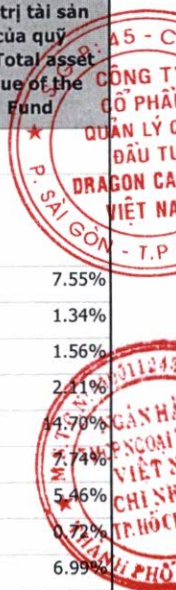
| | |
|-----------------------------------|--|
| 1 Tên quỹ: | QUỸ ETF DCVFMVN DIAMOND |
| Fund name: | DCVFMVN DIAMOND ETF |
| 2 Tên Công ty quản lý quỹ: | CTCP Quản lý Quỹ Đầu Tư Dragon Capital Việt Nam |
| Fund Management Company: | Dragon Capital Vietfund Management Joint Stock Company |
| 3 Tên ngân hàng giám sát: | Ngân hàng TMCP Ngoại Thương Việt Nam-CN TP.HCM |
| Supervising bank: | Joint Stock Commercial Bank for Foreign Trade of Vietnam-HCMC Branch |
| 4 Ngày lập báo cáo: | 04/06/26 |
| Reporting Date: | 04-Jun-26 |

A. BÁO CÁO CHUNG VỀ HOẠT ĐỘNG ĐẦU TƯ CỦA QUỸ/ GENERAL INFORMATION ON FUND'S INVESTMENT ACTIVITIES

III. BÁO CÁO DANH MỤC ĐẦU TƯ/ INVESTMENT PORTFOLIO REPORT

Đơn vị tính/Currency: VND

| STT No. | Loại tài sản (nêu chi tiết) Asset types | Mã chỉ tiêu Code | Số lượng Quantity | Giá thị trường hoặc giá trị hợp lý tại ngày báo cáo Market price | Tổng giá trị Total value | Tỷ lệ %/Tổng giá trị tài sản của quỹ %/Total asset value of the Fund |
|---------|--|---------------------|----------------------|--|-----------------------------|---|
| I | Bất động sản đầu tư (không áp dụng) Real estate investment (not applicable) | | | | | |
| II | Cổ phiếu niêm yết, đăng ký giao dịch, chứng chỉ quỹ niêm yết Listed shares, trading registration shared, listed fund certificates | 2246 | | | | |
| 1 | ACB | 2246.1 | 35,386,736 | 24,900 | 881,129,726,400 | 7.55% |
| 2 | BMP | 2246.2 | 1,137,300 | 137,100 | 155,923,830,000 | 1.34% |
| 3 | CTD | 2246.3 | 2,527,461 | 71,800 | 181,471,699,800 | 1.56% |
| 4 | CTG | 2246.4 | 7,072,695 | 34,800 | 246,129,786,000 | 2.11% |
| 5 | FPT | 2246.5 | 23,956,661 | 71,600 | 1,715,296,927,600 | 14.70% |
| 6 | GMD | 2246.6 | 12,492,766 | 72,300 | 903,226,981,800 | 7.74% |
| 7 | HDB | 2246.7 | 24,585,235 | 25,900 | 636,757,586,500 | 5.46% |
| 8 | KDH | 2246.8 | 3,749,096 | 22,550 | 84,542,114,800 | 0.72% |
| 9 | MBB | 2246.9 | 32,631,028 | 25,000 | 815,775,700,000 | 6.99% |
| 10 | MSB | 2246.10 | 17,947,699 | 15,300 | 274,599,794,700 | 2.35% |
| 11 | MWG | 2246.11 | 20,954,200 | 76,300 | 1,598,805,460,000 | 13.70% |
| 12 | NLG | 2246.12 | 11,963,330 | 26,400 | 315,831,912,000 | 2.71% |
| 13 | OCB | 2246.13 | 3,851,802 | 11,550 | 44,488,313,100 | 0.38% |
| 14 | PNJ | 2246.14 | 18,932,656 | 65,800 | 1,245,768,764,800 | 10.68% |
| 15 | REE | 2246.15 | 8,960,930 | 52,700 | 472,241,011,000 | 4.05% |
| 16 | TCB | 2246.16 | 31,774,100 | 32,750 | 1,040,601,775,000 | 8.92% |
| 17 | TPB | 2246.17 | 9,280,655 | 15,900 | 147,562,414,500 | 1.26% |
| 18 | VPB | 2246.18 | 26,891,816 | 27,100 | 728,768,213,600 | 6.25% |
| | Tổng | 2247 | | | 11,488,922,011,600 | 98.45% |
| III | Cổ phiếu chưa niêm yết, đăng ký giao dịch, chứng chỉ quỹ không niêm yết Unlisted shares, trading registration, unlisted fund certificates | 2248 | | | | |
| | Tổng Total | 2249 | | | | |
| | Tổng các loại cổ phiếu Total shares | 2250 | | | 11,488,922,011,600 | 98.45% |
| IV | Trái phiếu Bonds | 2251 | | | | |
| | Tổng | 2252 | | | | |
| V | Các loại chứng khoán khác Other securities | 2253 | | | | |

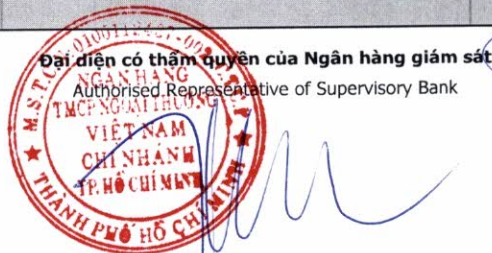


| | | | | | |
|------|---|----------|--------------------|---------|--|
| 1 | Quyền mua chứng khoán Investments - Rights | 2253.1 | | | |
| 2 | Chi tiết loại hợp đồng phái sinh(*) Index future contracts | 2253.2 | | | |
| | Tổng Total | 2254 | | | |
| | Tổng các loại chứng khoán Total investment | 2255 | 11,488,922,011,600 | 98.45% | |
| VI | Các tài sản khác Other assets | 2256 | | | |
| 1 | Cổ tức được nhận Dividend receivables | 2256.1 | 55,828,143,000 | 0.48% | |
| 2 | Lãi trái phiếu được nhận Bond coupon receivables | 2256.2 | | | |
| 3 | Lãi tiền gửi được nhận Interest receivables from deposits | 2256.3 | | | |
| 4 | Tiền bán chứng khoán chờ thu (kê chi tiết) Receivables from investments sold but not yet settled (in details) | 2256.4 | | | |
| 5 | Phải thu NĐT liên quan đến chứng khoán mua hộ Receivable on securities buying on behalf of AP/investors | 2256.5 | | | |
| 6 | Phải thu khác Other receivables | 2256.6 | | | |
| 7 | Trả trước phí đăng ký chứng khoán tại VSD Prepaid expense for security registration at VSD | 2256.7 | | | |
| 8 | Trả trước phí đăng ký niêm yết cho HOSE Prepaid expense for listed registration at HOSE | 2256.8 | | | |
| 9 | Trả trước giá dịch vụ quản lý niêm yết cho HOSE Prepaid expense for listed management at HOSE | 2256.9 | | | |
| 10 | Trả trước lệ phí cấp giấy chứng nhận hoạt động Quỹ ETF Prepaid expense for Register fee for ETF operation available to SSC | 2256.10 | | | |
| | Tổng Total | 2257 | 55,828,143,000 | 0.48% | |
| VII | Tiền Cash | 2258 | | | |
| 1 | Tiền, tương đương tiền Cash, Cash Equivalents | 2258.1 | 124,728,357,352 | 1.07% | |
| | Tiền mặt Cash | 2258.1.1 | | | |
| | Tiền gửi ngân hàng cho hoạt động của Quỹ Cash at bank for Fund's operation | 2258.1.2 | 124,728,357,352 | 1.07% | |
| | Tiền gửi ngân hàng có kỳ hạn dưới 3 tháng Deposits with term less than three (03) months | 2258.1.3 | | | |
| 2 | Tiền gửi ngân hàng có kỳ hạn trên 3 tháng Deposits with term over three (03) months | 2258.2 | | | |
| 3 | Chứng chỉ tiền gửi Certificates of deposit | 2260 | | | |
| 4 | Công cụ chuyển nhượng... Transferable instruments... | 2261 | | | |
| | Tổng Total | 2262 | 124,728,357,352 | 1.07% | |
| VIII | Tổng giá trị danh mục Total value of portfolio | 2263 | 11,669,478,511,952 | 100.00% | |

Ghi chú:

(*) Tổng giá trị thị trường của hợp đồng phái sinh được trình bày ở trên là giá trị chênh lệch giữa giá trị cam kết và giá trị thị trường. Chi tiết chênh lệch giữa giá trị cam kết và giá trị thị trường như sau:

| STT | Mã | Số lượng | Giá trị thị trường/ 1 hợp đồng (100,000 VND) | Tổng giá trị thị trường | Tổng giá trị cam kết | Chênh lệch giữa giá trị cam kết và giá trị thị trường |
|-----|----|----------|--|-------------------------|----------------------|---|
|-----|----|----------|--|-------------------------|----------------------|---|



NGÂN HÀNG TMCP NGOẠI THƯƠNG VIỆT NAM-CN TP.HCM
HOÀNG THỊ QUỲNH HOA
Trưởng Phòng DVKHTC2



CTCP QUẢN LÝ QUỸ ĐẦU TƯ DRAGON CAPITAL VIỆT NAM
NINH THỊ TUỆ MINH
Trưởng phòng Kế toán quỹ



(Ban hành kèm theo Thông tư số 98/2020/TT-BTC ngày 16 tháng 11 năm 2020 của Bộ trưởng Bộ Tài về hướng dẫn hoạt động và quản lý quỹ đầu tư chứng khoán
(Issued in association with Circular 98/2020/TT-BTC dated 16 November 2020 of the Minister of Finance on guiding the operation and management of the securities investment funds)

BÁO CÁO HOẠT ĐỘNG ĐẦU TƯ CỦA QUỸ ETF
REPORT ON EXCHANGE TRADED FUND'S INVESTMENT ACTIVITIES


Tháng 05 năm 2026/ May 2026

- | | | |
|---|---|---|
| 1 | Tên Công ty quản lý quỹ: Fund Management Company: | CTCP Quỹ Đầu Tư Dragon Capital Việt Nam Dragon Capital Vietfund Management Joint Stock Company |
| 2 | Tên ngân hàng giám sát: Supervising bank: | Ngân hàng TMCP Ngoại thương Việt Nam - CN TP.HCM Joint Stock Commercial Bank for Foreign Trade of Vietnam - HCMC Branch |
| 3 | Tên Quỹ: Fund name: | Quỹ ETF DCVFMVN Diamond (FUEVFNVD) DCVFMVN Diamond ETF (FUEVFNVD) |
| 4 | Ngày lập báo cáo: Reporting Date: | 04/06/2026 04 Jun 2026 |

A BÁO CÁO CHUNG VỀ HOẠT ĐỘNG ĐẦU TƯ CỦA QUỸ/GENERAL INFORMATION ON FUND'S INVESTMENT ACTIVITIES
IV BÁO CÁO VỀ GIAO DỊCH TÀI SẢN / REPORT OF ASSET TRANSACTIONS

| STT No. | Nội dung hoạt động (nếu chi tiết theo mục tiêu và đối tác) Description | Mã chi tiêu Code | Đối tác Counterparty | Mục tiêu/Tài sản đảm bảo Collateral | Kỳ hạn Term | Giá trị khoản vay hoặc khoản cho vay Amount | Thời điểm giao dịch As at transaction date | | Thời điểm báo cáo As at reporting date | |
|---------|---|---------------------|-------------------------|--|----------------|---|---|---|---|---|
| | | | | | | | Ngày tháng năm Date | Tỷ lệ giá trị hợp đồng/ giá trị tài sản ròng của quỹ Balance/NAV | Ngày tháng năm Date | Tỷ lệ giá trị hợp đồng/ giá trị tài sản ròng của quỹ Balance/NAV |
| 1 | Các khoản vay tiền (nếu chi tiết từng hợp đồng) Borrowings (detail by each contract) | | | | | | | | | |
| I | Tổng giá trị các khoản vay tiền/giá trị tài sản ròng Borrowings/NAV | | | | | | | | | |
| 2 | Hợp đồng Repo (nếu chi tiết từng hợp đồng) Repo contract (detail by each contract) | | | | | | | | | |
| II | Tổng giá trị các hợp đồng Repo/giá trị tài sản ròng Total value of Repo contracts/NAV | | | | | | | | | |
| A | Tổng giá trị các khoản vay/giá trị tài sản ròng (=I+II) Total Borrowings, Repo/NAV (=I+II) | | | | | | | | | |
| 3 | Cho vay chứng khoán (nếu chi tiết từng hợp đồng) Securities lending (detail by each contract) | | | | | | | | | |
| III | Tổng giá trị các hợp đồng/giá trị tài sản ròng Total contract value/NAV | | | | | | | | | |
| 4 | Hợp đồng Reverse Repo (nếu chi tiết từng hợp đồng) Reverse Repo contract (Detail by each contract) | | | | | | | | | |
| IV | Tổng giá trị các hợp đồng/giá trị tài sản ròng Total contract value/NAV | | | | | | | | | |
| B | Tổng giá trị các khoản cho vay/giá trị tài sản ròng (=III + IV) Total Loans/NAV (=III+IV) | | | | | | | | | |

Đại diện có thẩm quyền của Ngân hàng giám sát
Authorised Representative of Supervisory Bank



Ngân hàng TMCP Ngoại thương Việt Nam - CN TP.HCM
HOÀNG THỊ QUỲNH HOA
Trưởng Phòng DVKHTC2

Đại diện có thẩm quyền của Công ty quản lý quỹ
Authorised Representative of Fund Management Company



CTCP Quản Lý Quỹ Đầu Tư Dragon Capital Việt Nam
NINH THỊ TUỆ MINH
Trưởng phòng Kế toán quỹ



(Ban hành kèm theo Thông tư số 98/2020/TT-BTC ngày 16 tháng 11 năm 2020 của Bộ trưởng Bộ Tài và hướng dẫn hoạt động và quản lý quỹ đầu tư chứng khoán)
(Issued in association with Circular 98/2020/TT-BTC dated 16 November 2020 of the Minister of Finance on guiding the operation and management of the securities investment funds)

BÁO CÁO VỀ HOẠT ĐỘNG ĐẦU TƯ
REPORT ON INVESTMENT ACTIVITIES

Tháng 05 năm 2026 / May 2026


| | |
|-----------------------------------|--|
| 1 Tên quỹ: | QUỸ ETF DCVFMVN DIAMOND |
| Fund name: | DCVFMVN DIAMOND ETF |
| 2 Tên Công ty quản lý quỹ: | CTCP Quản lý Quỹ Đầu Tư Dragon Capital Việt Nam |
| Fund Management Company: | Dragon Capital Vietfund Management Joint Stock Company |
| 3 Ngân hàng giám sát: | Ngân hàng TMCP Ngoại Thương Việt Nam-CN TP.HCM |
| Supervising bank: | Joint Stock Commercial Bank for Foreign Trade of Vietnam-HCMC Branch |
| 4 Ngày lập báo cáo: | 04/06/2026 |
| Reporting Date: | 04 Jun 2026 |

A. BÁO CÁO CHUNG VỀ HOẠT ĐỘNG ĐẦU TƯ CỦA QUỸ/GENERAL INFORMATION ON FUND'S INVESTMENT ACTIVITIES

V. MỘT SỐ CHỈ TIÊU KHÁC / OTHER INDICATORS

Đơn vị tính/Currency: VND

| TT No. | Chỉ tiêu Indicators | Mã chỉ tiêu Code | Tháng 05 năm 2026 May 2026 | Tháng 04 năm 2026 April 2026 |
|--------|---|------------------|----------------------------|------------------------------|
| I | Các chỉ tiêu về hiệu quả hoạt động Investment performance indicators (*) | 2264 | | |
| 1 | Tỷ lệ giá dịch vụ quản lý trả cho công ty quản lý quỹ/Giá trị tài sản ròng trung bình trong kỳ (%) Management expense over average NAV ratio (%) | 2265 | 0.80% | 0.80% |
| 2 | Tỷ lệ giá dịch vụ lưu ký, giám sát trả cho NHGS/Giá trị tài sản ròng trung bình trong kỳ (%) Custodian and supervising fee expense over average NAV ratio (%) | 2266 | 0.07% | 0.07% |
| 3 | Tỷ lệ chi phí dịch vụ quản trị quỹ và các chi phí khác mà công ty quản lý quỹ trả cho tổ chức cung cấp dịch vụ có liên quan/Giá trị tài sản ròng của quỹ trung bình trong kỳ (%) Outsourcing service expenses over average NAV ratio (%) | 22661 | 0.16% | 0.16% |
| 4 | Chi phí kiểm toán trả cho tổ chức kiểm toán (nếu phát sinh)/Giá trị tài sản ròng trung bình trong kỳ (%) Audit fee expense over average NAV ratio (%) | 2267 | 0.00% | 0.00% |
| 5 | Chi phí trả cho tổ chức quản lý bất động sản/ Giá trị tài sản ròng trung bình trong kỳ (%) (không áp dụng) Fee paid to Real Estate management organisation/ Average NAV (%) (not applicable) | | | |
| 6 | Chi phí trả cho doanh nghiệp thẩm định giá bất động sản/ Giá trị tài sản ròng trung bình trong kỳ (%) (không áp dụng) Fee paid to Real Estate valuation service provider/ Average NAV (%) (not applicable) | | | |
| 7 | Chi phí dịch vụ tư vấn pháp lý, dịch vụ báo giá và các dịch vụ hợp lý khác, thù lao trả cho ban đại diện quỹ/Giá trị tài sản ròng trung bình trong kỳ (%) Legal consultancy, OTC price quotation and other valid service fees; Board of Representatives' remuneration expense over average NAV ratio (%) | 2268 | 0.00% | 0.00% |
| 8 | Tỷ lệ chi phí/Giá trị tài sản ròng trung bình trong kỳ (%) Operating expense over average NAV ratio (%) | 2269 | 1.04% | 1.04% |
| 9 | Tốc độ vòng quay danh mục trong kỳ (%) = (Tổng giá trị danh mục mua vào + tổng giá trị danh mục bán ra) / 2 / Giá trị tài sản ròng trung bình trong kỳ Portfolio turnover rate (%) = (total value of buy-in portfolio + total proceeds of sale-out portfolio) / 2 / Average NAV (**) | 2270 | 26.66% | 28.52% |



| | | | | |
|----|--|--------|-------------------|-------------------|
| 10 | Tỷ lệ thu nhập (tính cả thu nhập từ lãi, cổ tức, trái tức, chênh lệch giá/ Giá trị tài sản ròng (không áp dụng) Income (including interest income, dividend, coupon income and unrealised gain)/ NAV (%) (not applicable) | | | |
| II | Các chỉ tiêu khác Other indicators | 2272 | | |
| 1 | Quy mô quỹ đầu kỳ Fund scale at the beginning of the period | 2273 | 3,286,000,000,000 | 3,271,000,000,000 |
| | Tổng giá trị chứng chỉ quỹ đang lưu hành đầu kỳ Total value of outstanding Fund Certificate at the beginning of period | 2274 | 3,286,000,000,000 | 3,271,000,000,000 |
| | Tổng số lượng chứng chỉ quỹ đang lưu hành đầu kỳ Total number of outstanding Fund Certificate at the beginning of period | 2275 | 328,600,000 | 327,100,000 |
| 2 | Thay đổi quy mô quỹ trong kỳ Change of Fund scale during the period | 2276 | (38,000,000,000) | 15,000,000,000 |
| | Thay đổi số lượng chứng chỉ quỹ trong kỳ Change of Number of Fund Certificates during the period | 2277 | (3,800,000) | 1,500,000 |
| | Thay đổi giá trị vốn trong kỳ (theo mệnh giá) Change in capital amount during the period (based on par value) | 2278 | (38,000,000,000) | 15,000,000,000 |
| | Số lượng chứng chỉ quỹ phát hành thêm trong kỳ Number of Fund Certificates subscribed during the period | 2277.1 | 1,100,000 | 16,600,000 |
| | Giá trị vốn thực huy động thêm trong kỳ (theo mệnh giá) Net subscription amount in period (based on par value) | 2278.1 | 11,000,000,000 | 166,000,000,000 |
| | Số lượng chứng chỉ quỹ mua lại trong kỳ Number of Fund Certificates redeemed during the period | 2277.2 | (4,900,000) | (15,100,000) |
| | Giá trị vốn thực thanh toán trong kỳ (theo mệnh giá) Net redemption amount in period (based on par value) | 2278.2 | (49,000,000,000) | (151,000,000,000) |
| 3 | Quy mô quỹ cuối kỳ Fund scale at the end of the period | 2279 | 3,248,000,000,000 | 3,286,000,000,000 |
| | Tổng giá trị chứng chỉ quỹ đang lưu hành cuối kỳ Total value of outstanding Fund Certificate at the end of the period | 2280 | 3,248,000,000,000 | 3,286,000,000,000 |
| | Tổng số lượng chứng chỉ quỹ đang lưu hành cuối kỳ Total number of outstanding Fund Certificate at the end of the period | 2281 | 324,800,000 | 328,600,000 |
| 4 | Tỷ lệ nắm giữ chứng chỉ quỹ của công ty quản lý quỹ và người có liên quan cuối kỳ Fund Management Company and related parties' ownership ratio at the end of the period | 2282 | 1.27% | 1.25% |
| 5 | Tỷ lệ nắm giữ chứng chỉ quỹ của 10 nhà đầu tư lớn nhất cuối kỳ Top 10 investors' ownership ratio at the end of the period | 2283 | 77.46% | 77.49% |
| 6 | Tỷ lệ nắm giữ chứng chỉ quỹ của nhà đầu tư nước ngoài cuối kỳ Foreign investors' ownership ratio at the end of the period | 2284 | 92.65% | 92.96% |
| 7 | Giá trị tài sản ròng trên một chứng chỉ quỹ cuối kỳ Net asset value per Fund Certificate at the end of period | 2285 | 35,880.45 | 36,744.35 |
| 8 | Giá trị thị trường trên một chứng chỉ quỹ cuối kỳ Market value per Fund Certificate at the end of period | 2286 | 35,930 | 36,820 |
| 9 | Số nhà đầu tư tham gia vào quỹ, kể cả giao dịch ký danh Number of investors of the Fund at the end of the period | 2287 | 11,904 | 10,914 |

Ghi chú / Notes:

1. Các chỉ tiêu từ 1 đến 8 của "Chỉ tiêu về hiệu quả hoạt động" đã được điều chỉnh để phản ánh số liệu trên cơ sở hoạt động trọn năm bằng công thức cách sau:

- Tỷ lệ chi phí (%) = (Tổng chi phí kỳ báo cáo x hệ số điều chỉnh x 100%) / Giá trị tài sản ròng trung bình kỳ báo cáo;
- Hệ số điều chỉnh:
 - Từ 01/11/2025: Hệ số điều chỉnh = 365 / số ngày kỳ báo cáo;
 - Trước 01/11/2025: Hệ số điều chỉnh là 12 (đối với báo cáo tháng), 4 (đối với báo cáo quý), 2 (đối với báo cáo bán niên), 1 (đối với báo cáo năm).
- Tổng chi phí kỳ báo cáo là số liệu lấy từ Báo cáo Kết quả hoạt động:
 - Giá dịch vụ quản lý trả cho công ty quản lý quỹ: Mã chỉ tiêu 2225;
 - Giá dịch vụ lưu ký, giám sát trả cho NHGS: Mã chỉ tiêu 2226;
 - Giá dịch vụ quản trị quỹ và các chi phí khác mà công ty quản lý quỹ trả cho tổ chức cung cấp dịch vụ có liên quan: Mã chỉ tiêu 2227;
 - Chi phí kiểm toán trả cho tổ chức kiểm toán: Mã chỉ tiêu 2228;
 - Chi phí dịch vụ tư vấn pháp lý, dịch vụ báo giá và các dịch vụ hợp lý khác, thù lao trả cho ban đại diện quỹ: Mã chỉ tiêu 2229
 - Chi phí hoạt động: Mã chỉ tiêu 2224 - Mã chỉ tiêu 2231

1. Indicators 1 through 8 of the "Operating Performance Indicators" are annualized to reflect a full-year basis using the following formulas:

- Expense ratio (%) = (Total expenses for the reporting period x adjustment factor x 100%) / Average NAV for the reporting period
- Adjustment factor:
 - From 01 November 2025: Adjustment factor = 365 / Total number of days in the reporting period
 - Before 01 November 2025: Adjustment factor equals 12 (for monthly reports), 4 (for quarterly reports), 2 (for semi-annual reports), and 1 (for annual reports)
- Total expenses for the reporting period are extracted from the Profit and Loss Report, including:
 - Management service fee: Code 2225
 - Custodian and supervisory service fee: Code 2226
 - Fund administration and other outsourcing service expenses: Code 2227
 - Audit fee: Code 2228
 - Legal consultancy, OTC price quotation and other valid service fees; remuneration of the Board of Representatives: Code 2229
 - Operating expenses: Code 2224 - Code 2231

2. Trước 01/11/2025, Chỉ tiêu 8 của "Chỉ tiêu về hiệu quả hoạt động" đã được điều chỉnh để phản ánh số liệu trên cơ sở hoạt động trọn năm bằng công thức cách sau:

- Tỷ lệ chi phí (%) = (Tổng chi phí kỳ dữ liệu x hệ số điều chỉnh x 100%) / Giá trị tài sản ròng trung bình kỳ dữ liệu;
- Hệ số điều chỉnh = 365 / số ngày kỳ dữ liệu;
- Kỳ dữ liệu là từ ngày 01 tháng 01 năm tài chính đến ngày cuối cùng kỳ báo cáo;
- Chi phí hoạt động: Mã chỉ tiêu 2224 - Mã chỉ tiêu 2231

2. Before 01 November 2025, Indicator 8 of the "Operating Performance Indicators" was annualized to reflect a full-year basis using the following formulas:

- Expense ratio (%) = (Total expenses for the data period x adjustment factor x 100%) / Average NAV for the data period
- Adjustment factor = 365 / Total number of days in the data period
- The data period is from 01 January of the fiscal year to the last day of the reporting period
- Total expenses: Code 2224 - Code 2231

3. Chỉ tiêu 9 của "Chỉ tiêu về hiệu quả hoạt động" đã được điều chỉnh để phản ánh số liệu trên cơ sở hoạt động trọn năm bằng công thức cách sau:

- Tốc độ vòng quay danh mục (%) = [(Tổng giá trị mua vào trong kỳ dữ liệu + Tổng giá trị bán ra trong kỳ dữ liệu) / 2 x hệ số điều chỉnh x 100%] / (Giá trị tài sản ròng trung bình trong kỳ dữ liệu);
- Hệ số điều chỉnh = 365 / số ngày kỳ dữ liệu;
- Kỳ dữ liệu là từ ngày 01 tháng 01 năm tài chính đến ngày cuối cùng kỳ báo cáo;

3. Indicator 9 of the "Operating Performance Indicators" is annualized to reflect a full-year basis using the following formulas:

- Portfolio turnover rate (%) = [(Total purchase value for the data period + Total sale value for the data period) / 2 x adjustment factor x 100%] / Average NAV for the data period
- Adjustment factor = 365 / Total number of days in the data period
- The data period is from 01 January of the fiscal year to the last day of the reporting period

4. Không tính đến giá trị cam kết của các hợp đồng tương lai chỉ số. Giá trị mua vào và bán ra của Quỹ không bao gồm giá trị giao dịch hoán đổi và giá trị giao dịch mua bán hộ của Quỹ cho các chứng khoán bị hạn chế theo quy định trong Bản cáo bạch của Quỹ.

Excluding the committed value of the Index Futures contracts. Value of purchase/sale transactions of the Fund does not include value of exchange tradings and value of purchase/sale on behalf of investors of restricted securities according to the Prospectus.

Đại diện có thẩm quyền của ngân hàng giám sát

Authorised Representative of Supervisory Bank



Ngân hàng TMCP Ngoại thương Việt Nam - CN TP.HCM

HOÀNG THỊ QUỲNH HOA
Trưởng Phòng DVKHTC2

Đại diện có thẩm quyền của Công ty quản lý quỹ

Authorised Representative of Fund Management Company



CTCP Quản lý Quỹ Đầu tư Dragon Capital Việt Nam

NHỊNH THỊ TUỆ MINH
Trưởng phòng Kế toán quỹ