

TẬP ĐOÀN
BUU CHÍNH VIỄN THÔNG VIỆT NAM
CÔNG TY CỔ PHẦN
DỊCH VỤ KỸ THUẬT VIỄN THÔNG

CỘNG HÒA XÃ HỘI CHỦ NGHĨA VIỆT NAM
Độc lập - Tự do - Hạnh phúc

Số: **350**/TST-KTTKTC
V/v: Công bố thông tin về BCTC hợp nhất
năm 2021.

Hà nội, ngày 31 tháng 03 năm 2022.

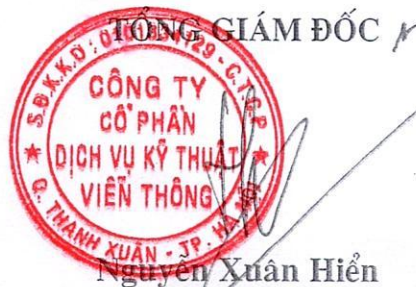
Kính gửi: Ủy ban chứng khoán Nhà Nước
Sở giao dịch Chứng khoán Hà Nội

1. Tên Công ty: **CÔNG TY CỔ PHẦN DỊCH VỤ KỸ THUẬT VIỄN THÔNG**
2. Mã chứng khoán: **TST**
3. Địa chỉ trụ sở chính: Số 4A, 4B, 4C Phố Vương Thừa Vũ, Phường Khương Trung, Quận Thanh Xuân, Hà Nội.
4. Điện thoại: 0243 7366 984 Fax: 0243 568 2240
5. Người thực hiện công bố thông tin:
 - + Người đại diện theo pháp luật: Nguyễn Xuân Hiến
 - + Người được uỷ quyền công bố thông tin: Trần Thị Thanh Bình
6. Nội dung của thông tin công bố:
 - 6.1 Báo cáo tài chính hợp nhất năm 2021 của Công ty cổ phần dịch vụ kỹ thuật viễn thông được lập ngày 31/03/2022 bao gồm: BCĐKT, BCKQKD, BCLCTT, TMBCTC.
 - 6.2 Nội dung giải trình (chênh lệch 10% LNST so với cùng kỳ năm ngoái).
7. Địa chỉ Website đăng tải toàn bộ báo cáo tài chính: www.tst.com.vn
Chúng tôi xin cam kết các thông tin công bố trên đây là đúng sự thật và hoàn toàn chịu trách nhiệm trước pháp luật về nội dung thông tin công bố.

NGƯỜI ĐẠI DIỆN THEO PHÁP LUẬT.

Nơi nhận:

- Như trên;
- Lưu VT, KTTKTC.



TẬP ĐOÀN BƯU CHÍNH VIỄN THÔNG VIỆT NAM
CÔNG TY CỔ PHẦN DỊCH VỤ KỸ THUẬT VIỄN THÔNG – TST

-----o0o-----

Giải trình nguyên nhân của ý kiến ngoại trừ trong Báo cáo Tài chính Hợp nhất của Công ty TST đã được soát xét bởi kiểm toán vào ngày 31 tháng 12 năm 2021.

* Trong quá trình kiểm toán và soát xét Báo cáo Tài chính năm 2021 của Công ty Dịch vụ Kỹ thuật Viễn thông TST, Công ty TNHH Kiểm toán và Tư vấn A&C có đưa ra ý kiến loại trừ về số liệu của Chi nhánh Thành phố Hồ Chí Minh tại thời điểm kết thúc ngày 31.12.2021.


Nguyên nhân: Theo Quyết định số 54/QĐ-TCHC ngày 28 tháng 01 năm 2013 của Tổng giám đốc Công ty Dịch vụ Kỹ thuật Viễn thông TST về việc bổ nhiệm cán bộ thì ông Ngô Văn Hiệp – Phó giám đốc Phụ trách Chi nhánh Công ty TST tại thành phố Hồ Chí Minh – được miễn nhiệm mọi chức vụ trong Chi nhánh Công ty TST tại TP Hồ Chí Minh kể từ ngày 01/02/2013. Ông Ngô Văn Hiệp có trách nhiệm bàn giao công việc cho người kế nhiệm xong trước ngày 08/02/2013. Nhưng trong thực tế ông Ngô Văn Hiệp đã không làm thủ tục bàn giao, bàn giao con dấu, hồ sơ, chứng từ ... có liên quan đến các khoản phải thu ngắn hạn khác với số tiền là 15.718.969.721 VND và các khoản phải trả ngắn hạn khác với số tiền là 11.441.247.386 VND của Chi nhánh Thành phố Hồ Chí Minh nên Công ty TST không thể xác định được những khoản này.

Ý kiến loại trừ do công ty kiểm toán A&C đưa ra về khoản doanh thu ghi nhận trong năm, tương ứng với nghĩa vụ thuế Giá trị gia tăng chưa được phản ánh tại ngày 31 tháng 12 năm 2021 là 1.365.410.642 VND VND và tại ngày 01 tháng 01 năm 2021 là 2.517.002.080 VND đây thực chất là những khoản thuế VAT của những khoản mục mà công ty TST đã thực hiện nhưng chưa xuất được hóa đơn cho khách hàng.

Ý kiến loại trừ do công ty kiểm toán A&C đưa ra về việc Ngày 30 tháng 12 năm 2021, Trung tâm Trọng tài quốc tế Việt Nam (“VIAC”) đã ra phán quyết cuối cùng số 22/21 (VIAC case No.22/21) liên quan đến vụ tranh chấp giữa ZTE HK (Vietnam) Co.Ltd (“ZTE”) và Công ty Cổ phần Dịch vụ Kỹ thuật Viễn thông (“TST”). Theo đó, VIAC yêu cầu và tuyên bố TST phải trả ZTE tổng số tiền 23.918.402.588 VND, trong thời hạn 30 ngày kể từ ngày phán quyết (xem Thuyết minh Báo cáo tài chính số VII.3). Trong đó, TST đã ghi nhận trên tài khoản 331- “Phải trả nhà cung cấp”, số nợ gốc phải trả là 17.618.728.908 VND (xem Thuyết minh Báo cáo tài chính số V.13); số còn lại chưa ghi nhận là 6.299.673.681 VND (gồm: chi phí lãi chậm thanh toán, chi phí pháp lý và chi phí trọng tài). Ngày 15 tháng 02 năm 2022, Công ty đã gửi Công văn cho ZTE đàm phán về tiến độ thanh toán số nợ gốc trong vòng 22 tháng và đề nghị được miễn thanh toán phần lãi chậm trả cũng như các chi phí khác.


Hà Nội, ngày 17 tháng 03 năm 2022

Người lập giải trình



Sơn Hồng Sơn

Trưởng phòng Kế toán



Trần Trung Hiếu



Tổng giám đốc



Nguyễn Xuân Hiền

%TẬP ĐOÀN
BUU CHÍNH VIỄN THÔNG VIỆT NAM
CÔNG TY CỔ PHẦN
DỊCH VỤ KỸ THUẬT VIỄN THÔNG
-TST-
-----o0o-----

CỘNG HÒA XÃ HỘI CHỦ NGHĨA VIỆT NAM
Độc lập – Tự do – Hạnh phúc
-----o0o-----

Giải trình nguyên nhân chênh lệch trong báo cáo KQKD hợp nhất năm 2021 sau soát xét của kiểm toán A&C chi nhánh Hà nội lỗ so với cùng kỳ năm trước.

* Trong năm 2021 lỗ hợp nhất sau thuế của Công ty TST là -245.475.290 đồng, tăng lỗ -445.193.123 đồng (-223 %) so với cùng kỳ năm trước là do những nguyên nhân sau:
Trong năm 2021 doanh thu hợp nhất của công ty TST tăng nhẹ 2% nhưng giá vốn hợp nhất lại tăng mạnh tương đương 6% dẫn đến chỉ tiêu lãi gộp hợp nhất chỉ đạt 8,9 tỷ đồng giảm -3,4 tỷ đồng (-28%) so với cùng kỳ năm trước, nhưng các chỉ tiêu chi phí tài chính hợp nhất giảm 1,5 tỷ đồng, chi phí bán hàng hợp nhất giảm 558 triệu đồng, chi phí quản lý hợp nhất giảm 1,13 tỷ đồng, lãi liên doanh liên kết giảm 656 triệu đồng, lợi nhuận khác tăng 412 triệu đồng so với cùng kỳ năm trước nên đã làm công ty TST bị lỗ hợp nhất lên đến là -245.475.290 đồng, tăng lỗ -445.193.123 đồng (-223 %) so với cùng kỳ năm trước.

Hà Nội, ngày 31 tháng 03 năm 2022

Người lập giải trình



Sơn Hồng Sơn

Kế toán trưởng



Trần Trung Hiếu

Tổng giám đốc



Nguyễn Xuân Hiền

%TẬP ĐOÀN
BƯU CHÍNH VIỄN THÔNG VIỆT NAM
CÔNG TY CỔ PHẦN
DỊCH VỤ KỸ THUẬT VIỄN THÔNG
-TST-
-----o0o-----

CỘNG HÒA XÃ HỘI CHỦ NGHĨA VIỆT NAM
Độc lập – Tự do – Hạnh phúc
-----o0o-----

Giải trình nguyên nhân chênh lệch trong báo cáo KQKD hợp nhất năm 2021 sau soát xét của kiểm toán A&C chi nhánh Hà nội lỗ so với báo cáo trước kiểm toán.

* Trong năm 2021 lỗ hợp nhất sau thuế của Công ty TST là -245.475.290 đồng, tăng lỗ -908.119.571 đồng (-137 %) so với báo cáo trước Kiểm toán là do những nguyên nhân sau:

Công ty Kiểm toán điều chỉnh giảm phân bổ chi phí Bảo hiểm của công ty mẹ trong năm 2021 do TST tự tính vượt lên tới 15.119.314 đồng và đồng thời tính giảm thuế Thu nhập Doanh nghiệp phải nộp của công ty mẹ trong năm đi -44.566.330 đồng do TST chưa tính đầy đủ các khoản thu nhập được miễn thuế TNDN như cổ tức từ đơn vị khác, đồng thời Công ty Kiểm toán cũng điều chỉnh giảm chi tiêu Doanh thu tài chính hợp nhất đi -822.974.418 đồng do công ty Vina OFC đã thanh toán khoản này cho TST trong năm 2021 và điều chỉnh giảm chi tiêu lãi từ Liên doanh liên kết -144.830.797 đồng do tính lại Lợi nhuận của các công ty này. Các điều chỉnh này đã làm công ty TST bị lỗ hợp nhất sau thuế -245.475.290 đồng, tăng lỗ -908.119.571 đồng (-137 %) so với Báo cáo KQ SXKD trước kiểm toán.

Hà Nội, ngày 31 tháng 03 năm 2022

Người lập giải trình



Sơn Hồng Sơn

Kế toán trưởng



Trần Trung Hiếu

Tổng giám đốc



Nguyễn Xuân Hiền

TẬP ĐOÀN
BƯU CHÍNH VIỄN THÔNG VIỆT NAM
CÔNG TY CỔ PHẦN
DỊCH VỤ KỸ THUẬT VIỄN THÔNG
-TST-
-----o0o-----

CỘNG HÒA XÃ HỘI CHỦ NGHĨA VIỆT NAM
Độc lập – Tự do – Hạnh phúc
-----o0o-----


Giải trình nguyên nhân KQKD hợp nhất năm 2021 của công ty TST sau soát xét của kiểm toán A&C chi nhánh Hà nội bị lỗ -245.475.290 đồng

* Trong năm 2021 lỗ sau thuế sau kiểm toán của Công ty TST là -245.475.290 đồng, chủ yếu là do những nguyên nhân sau:

Trong báo cáo KQ SXKD hợp nhất, trước các soát xét của Công ty Kiểm toán A&C chi nhánh Hà nội năm 2021 công ty TST có khoản lãi hợp nhất sau thuế là 662.644.281 đồng, trong quá trình Kiểm toán công ty A&C đã đưa ra những bút toán điều chỉnh sau: giảm Doanh thu hoạt động Tài chính -82.2974.418 đồng do TST đã nhận trả cổ tức từ Vina OFC trong năm 2021, giảm phần lãi từ công ty liên doanh liên kết -144.830.797 đồng do tính toán lại lợi nhuận của công ty Vina OFC trong năm 2012, giảm phân bổ chi phí bảo hiểm tại công ty mẹ đi 15.119.314 do tính toán chưa chính xác, giảm thuế TNDN hợp nhất phải nộp do tính lại 44.566.330 đồng... những nguyên nhân này đã làm cho lợi nhuận hợp nhất của công ty TST giảm đi -908.119.571 trong 2021 và làm TST bị lỗ hợp nhất -245.475.209 đồng.

Hà Nội, ngày 31 tháng 03 năm 2022

Người lập biểu



Sơn Hồng Sơn

Kế toán trưởng



Trần Trung Hiếu



Tổng giám đốc

Nguyễn Xuân Hiền



BÁO CÁO TÀI CHÍNH HỢP NHẤT
CHO NĂM TÀI CHÍNH KẾT THÚC NGÀY 31 THÁNG 12 NĂM 2021

CÔNG TY CỔ PHẦN
DỊCH VỤ KỸ THUẬT VIỄN THÔNG

MỤC LỤC

	Trang
1. Mục lục	1
2. Báo cáo của Ban Tổng Giám đốc	2 - 3
3. Báo cáo kiểm toán độc lập	4 - 5
4. Bảng cân đối kế toán hợp nhất tại ngày 31 tháng 12 năm 2021	6 - 9
5. Báo cáo kết quả hoạt động kinh doanh hợp nhất cho năm tài chính kết thúc ngày 31 tháng 12 năm 2021	10
6. Báo cáo lưu chuyển tiền tệ hợp nhất cho năm tài chính kết thúc ngày 31 tháng 12 năm 2021	11 - 12
7. Bản thuyết minh Báo cáo tài chính hợp nhất cho năm tài chính kết thúc ngày 31 tháng 12 năm 2021	13 - 35



CÔNG TY CỔ PHẦN DỊCH VỤ KỸ THUẬT VIỄN THÔNG

BÁO CÁO CỦA BAN TỔNG GIÁM ĐỐC

Ban Tổng Giám đốc Công ty Cổ phần Dịch vụ Kỹ thuật Viễn thông (sau đây gọi tắt là “Công ty”) trình bày báo cáo của mình cùng với Báo cáo tài chính hợp nhất cho năm tài chính kết thúc ngày 31 tháng 12 năm 2021 bao gồm Báo cáo tài chính tổng hợp của Công ty và công ty con (gọi chung là “Nhóm Công ty”).

Khái quát về Công ty

Công ty là Công ty Cổ phần hoạt động theo Giấy chứng nhận đăng ký doanh nghiệp số 0101334129, đăng ký lần đầu ngày 07 tháng 8 năm 2000 do Sở Kế hoạch và Đầu tư Thành phố Hà Nội cấp. Trong quá trình hoạt động Công ty đã 16 lần được Sở Kế hoạch và Đầu tư thành phố Hà Nội cấp bổ sung các Giấy chứng nhận đăng ký doanh nghiệp về việc thay đổi tên công ty, ngành nghề kinh doanh, vốn điều lệ và người đại diện theo Pháp luật. Trong đó, Giấy chứng nhận đăng ký doanh nghiệp thay đổi lần thứ 16 ngày 26 tháng 10 năm 2021 về việc thay đổi người đại diện theo Pháp luật.

Trụ sở chính

- Địa chỉ : Số 4A, 4B, 4C phố Vương Thừa Vũ, phường Khương Trung, quận Thanh Xuân, thành phố Hà Nội, Việt Nam
- Điện thoại : 0243 736 69 84
- Fax : 0243 568 22 40

Hoạt động kinh doanh chính của Công ty là: Xây dựng công trình kỹ thuật dân dụng khác, lắp đặt máy móc và thiết bị công nghiệp, cho thuê máy móc, thiết bị buro chính viễn thông, điện, điện tử, tin học.

Hội đồng quản trị và Ban điều hành, quản lý

Các thành viên Hội đồng quản trị, Ban Kiểm soát và Ban Tổng Giám đốc của Công ty trong năm và cho đến thời điểm lập báo cáo này bao gồm:

Hội đồng quản trị

Họ và tên	Chức vụ	Ngày bổ nhiệm/miễn nhiệm
Ông Nguyễn Thanh Hải	Chủ tịch	Bổ nhiệm ngày 28 tháng 9 năm 2021
Ông Đặng Đức Khôi	Chủ tịch	Miễn nhiệm ngày 28 tháng 9 năm 2021
Ông Nguyễn Xuân Hiến	Phó Chủ tịch	Bổ nhiệm ngày 28 tháng 9 năm 2021
Ông Phan Sỹ Kiên	Phó Chủ tịch	Miễn nhiệm ngày 28 tháng 9 năm 2021
Ông Lâm Vũ Hoàng Tùng	Ủy viên	Bổ nhiệm ngày 31 tháng 10 năm 2020
Ông Phạm Trần Hòa	Ủy viên	Bổ nhiệm ngày 28 tháng 9 năm 2021
Ông Nguyễn Văn Đán	Ủy viên	Bổ nhiệm ngày 28 tháng 9 năm 2021

Ban Kiểm soát

Họ và tên	Chức vụ	Ngày bổ nhiệm/tái bổ nhiệm
Ông Nguyễn Ngọc Quân	Trưởng ban	Bổ nhiệm ngày 12 tháng 6 năm 2019
Ông Phạm Nhật Quang	Thành viên	Tái bổ nhiệm ngày 12 tháng 6 năm 2019
Bà Phan Thị Phương Dung	Thành viên	Tái bổ nhiệm ngày 12 tháng 6 năm 2019

Ban Tổng Giám đốc

Họ và tên	Chức vụ	Ngày bổ nhiệm/miễn nhiệm
Ông Nguyễn Xuân Hiến	Tổng Giám đốc	Bổ nhiệm ngày 28 tháng 9 năm 2021
Ông Phan Sỹ Kiên	Tổng Giám đốc	Miễn nhiệm ngày 28 tháng 9 năm 2021
Ông Lê Anh Toàn	Phó Tổng Giám đốc	Bổ nhiệm ngày 22 tháng 4 năm 2013
Ông Đặng Quang Trung	Phó Tổng Giám đốc	Bổ nhiệm ngày 01 tháng 01 năm 2017
Ông Lâm Vũ Hoàng Tùng	Phó Tổng Giám đốc	Bổ nhiệm ngày 17 tháng 3 năm 2021

CÔNG TY CỔ PHẦN DỊCH VỤ KỸ THUẬT VIỄN THÔNG

BÁO CÁO CỦA BAN TỔNG GIÁM ĐỐC (tiếp theo)

Đại diện theo pháp luật

Người đại diện theo pháp luật của Công ty trong năm và cho đến thời điểm lập báo cáo này là Ông Phan Sỹ Kiên – Tổng Giám đốc (đến ngày 25 tháng 10 năm 2021) và Ông Nguyễn Xuân Hiến – Tổng Giám đốc (từ ngày 26 tháng 10 năm 2021).

Kiểm toán viên

Công ty TNHH Kiểm toán và Tư vấn A&C đã được chỉ định kiểm toán Báo cáo tài chính hợp nhất cho năm tài chính kết thúc ngày 31 tháng 12 năm 2021 của Nhóm Công ty.

Trách nhiệm của Ban Tổng Giám đốc

Ban Tổng Giám đốc Công ty chịu trách nhiệm lập Báo cáo tài chính hợp nhất phản ánh trung thực và hợp lý tình hình tài chính hợp nhất, kết quả hoạt động kinh doanh hợp nhất và lưu chuyển tiền tệ hợp nhất của Nhóm Công ty trong năm. Trong việc lập Báo cáo tài chính hợp nhất này, Ban Tổng Giám đốc phải:

- Chọn lựa các chính sách kế toán thích hợp và áp dụng các chính sách này một cách nhất quán;
- Thực hiện các xét đoán và các ước tính một cách hợp lý và thận trọng;
- Nêu rõ các chuẩn mực kế toán áp dụng cho Nhóm Công ty có được tuân thủ hay không và tất cả các sai lệch trọng yếu đã được trình bày và giải thích trong Báo cáo tài chính hợp nhất;
- Lập Báo cáo tài chính hợp nhất trên cơ sở hoạt động liên tục trừ trường hợp không thể cho rằng Nhóm Công ty sẽ tiếp tục hoạt động liên tục;
- Thiết lập và thực hiện hệ thống kiểm soát nội bộ một cách hữu hiệu nhằm hạn chế rủi ro có sai sót trọng yếu do gian lận hoặc nhầm lẫn trong việc lập và trình bày Báo cáo tài chính hợp nhất.

Ban Tổng Giám đốc đảm bảo các sổ kế toán thích hợp được lưu giữ đầy đủ để phản ánh tình hình tài chính của Nhóm Công ty với mức độ chính xác hợp lý tại bất kỳ thời điểm nào và các sổ sách kế toán tuân thủ chế độ kế toán áp dụng. Ban Tổng Giám đốc cũng chịu trách nhiệm bảo vệ an toàn tài sản của Nhóm Công ty và do đó đã thực hiện các biện pháp thích hợp để ngăn chặn và phát hiện các hành vi gian lận và các vi phạm khác.

Ban Tổng Giám đốc cam kết đã tuân thủ các yêu cầu nêu trên trong việc lập Báo cáo tài chính hợp nhất.

Phê duyệt Báo cáo tài chính

Ban Tổng Giám đốc Công ty phê duyệt Báo cáo tài chính hợp nhất đính kèm. Báo cáo tài chính hợp nhất đã phản ánh trung thực và hợp lý tình hình tài chính hợp nhất của Nhóm Công ty tại thời điểm ngày 31 tháng 12 năm 2021, cũng như kết quả hoạt động kinh doanh hợp nhất và tình hình lưu chuyển tiền tệ hợp nhất cho năm tài chính kết thúc cùng ngày, phù hợp với các Chuẩn mực Kế toán Việt Nam, Chế độ Kế toán doanh nghiệp Việt Nam và các quy định pháp lý có liên quan đến việc lập và trình bày Báo cáo tài chính hợp nhất.

Thay mặt Ban Tổng Giám đốc,
Tổng Giám đốc



Nguyễn Xuân Hiến

Ngày 31 tháng 3 năm 2022

Head Office : 02 Truong Son St., Tan Binh Dist., Ho Chi Minh City, Vietnam
Tel: +84 (028) 3547 2972 Fax: +84 (028) 3547 2970 kttv@a-c.com.vn
Branch in Ha Noi : 40 Giang Vo St., Dong Da Dist., Ha Noi City, Vietnam
Tel: +84 (024) 3736 7879 Fax: +84 (024) 3736 7869 kttv.hn@a-c.com.vn
Branch in Nha Trang : Lot STH 06A.01, Le Hong Phong II Urban Area, Phuoc Hai Ward, Nha Trang City, Vietnam
Tel: +84 (0258) 246 5151 Fax: +84 (0258) 246 5806 kttv.nt@a-c.com.vn
Branch in Can Tho : 15-13 Vo Nguyen Giap St., Cai Rang Dist., Can Tho City, Vietnam
Tel: +84 (0292) 376 4995 Fax: +84 (0292) 376 4996 kttv.ct@a-c.com.vn

Số: 2.0358/22/TC-AC

BÁO CÁO KIỂM TOÁN ĐỘC LẬP

Kính gửi: CÁC CỔ ĐÔNG, HỘI ĐỒNG QUẢN TRỊ VÀ BAN TỔNG GIÁM ĐỐC CÔNG TY CỔ PHẦN DỊCH VỤ KỸ THUẬT VIỄN THÔNG

Chúng tôi đã kiểm toán Báo cáo tài chính hợp nhất kèm theo của Công ty Cổ phần Dịch vụ Kỹ thuật Viễn thông (sau đây gọi tắt là “Công ty”) và công ty con (gọi chung là “Nhóm Công ty”), được lập ngày 31 tháng 3 năm 2022, từ trang 06 đến trang 35, bao gồm Bảng cân đối kế toán hợp nhất tại ngày 31 tháng 12 năm 2021, Báo cáo kết quả hoạt động kinh doanh hợp nhất, Báo cáo lưu chuyển tiền tệ hợp nhất cho năm tài chính kết thúc cùng ngày và Bản thuyết minh Báo cáo tài chính hợp nhất.

Trách nhiệm của Ban Tổng Giám đốc

Ban Tổng Giám đốc Công ty chịu trách nhiệm về việc lập và trình bày trung thực và hợp lý Báo cáo tài chính hợp nhất của Nhóm Công ty theo các Chuẩn mực Kế toán Việt Nam, Chế độ Kế toán doanh nghiệp Việt Nam và các quy định pháp lý có liên quan đến việc lập và trình bày Báo cáo tài chính hợp nhất và chịu trách nhiệm về kiểm soát nội bộ mà Ban Tổng Giám đốc xác định là cần thiết để đảm bảo cho việc lập và trình bày Báo cáo tài chính hợp nhất không có sai sót trọng yếu do gian lận hoặc nhầm lẫn.

Trách nhiệm của Kiểm toán viên

Trách nhiệm của chúng tôi là đưa ra ý kiến về Báo cáo tài chính hợp nhất dựa trên kết quả của cuộc kiểm toán. Chúng tôi đã tiến hành kiểm toán theo các Chuẩn mực Kiểm toán Việt Nam. Các chuẩn mực này yêu cầu chúng tôi tuân thủ chuẩn mực và các quy định về đạo đức nghề nghiệp, lập kế hoạch và thực hiện cuộc kiểm toán để đạt được sự đảm bảo hợp lý về việc liệu Báo cáo tài chính hợp nhất của Nhóm Công ty có còn sai sót trọng yếu hay không.

Công việc kiểm toán bao gồm thực hiện các thủ tục nhằm thu thập các bằng chứng kiểm toán về các số liệu và thuyết minh trên Báo cáo tài chính hợp nhất. Các thủ tục kiểm toán được lựa chọn dựa trên xét đoán của kiểm toán viên, bao gồm đánh giá rủi ro có sai sót trọng yếu trong Báo cáo tài chính hợp nhất do gian lận hoặc nhầm lẫn. Khi thực hiện đánh giá các rủi ro này, kiểm toán viên đã xem xét kiểm soát nội bộ của Nhóm Công ty liên quan đến việc lập và trình bày Báo cáo tài chính hợp nhất trung thực, hợp lý nhằm thiết kế các thủ tục kiểm toán phù hợp với tình hình thực tế, tuy nhiên không nhằm mục đích đưa ra ý kiến về hiệu quả của kiểm soát nội bộ của Nhóm Công ty. Công việc kiểm toán cũng bao gồm đánh giá tính thích hợp của các chính sách kế toán được áp dụng và tính hợp lý của các ước tính kế toán của Ban Tổng Giám đốc cũng như đánh giá việc trình bày tổng thể Báo cáo tài chính hợp nhất.

Chúng tôi tin tưởng rằng các bằng chứng kiểm toán mà chúng tôi đã thu thập được là đầy đủ và thích hợp làm cơ sở cho ý kiến kiểm toán ngoại trừ của chúng tôi.

Cơ sở của ý kiến kiểm toán ngoại trừ

- Chi nhánh của Công ty mẹ tại thành phố Hồ Chí Minh (“Chi nhánh”) đã giải thể ngày 26 tháng 3 năm 2013, tuy nhiên, số liệu liên quan đến tài sản, nợ phải trả của Chi nhánh đang được thể hiện trên Báo cáo tài chính hợp nhất cho năm tài chính kết thúc ngày 31 tháng 12 năm 2021 của Nhóm Công ty ở chi tiêu “Phải thu ngắn hạn khác” (mã số 136) và chi tiêu “Phải trả ngắn hạn khác” (mã số 319) với số dư tại ngày 31 tháng 12 năm 2021 lần lượt là 15.718.969.721 VND và 11.441.247.386 VND (không thay đổi so với số đầu năm). Công ty mẹ chưa thực hiện rà soát, đối chiếu các số liệu có liên quan của Chi nhánh để xác định và ghi nhận phù hợp giá trị tài sản, nợ phải thu có thể thu hồi và nghĩa vụ nợ phải trả, cũng như đánh giá và ghi nhận các khoản tổn thất tài sản (nếu có). Chúng tôi không thể thu thập được đầy đủ bằng chứng kiểm toán thích hợp để đánh giá ảnh hưởng của các vấn đề nêu trên đến Báo cáo tài chính hợp nhất cho năm tài chính kết thúc ngày 31 tháng 12 năm 2021 của Nhóm Công ty.

15-00
HÀNH
CÔNG TY
M HỮU
VÀ T
& C
HÀ N
A - TP

- Công ty mẹ chưa ghi nhận đủ số thuế GTGT phải nộp tại ngày 31 tháng 12 năm 2021 và tại ngày 01 tháng 01 năm 2021, với số tiền lần lượt là 1.365.410.642 VND và 2.517.002.080 VND, do Công ty mẹ chưa thực hiện xuất hóa đơn và kê khai thuế GTGT đầy đủ đối với một số khoản doanh thu đã hạch toán.
- Ngày 30 tháng 12 năm 2021, Trung tâm Trọng tài quốc tế Việt Nam (“VIAC”) đã ra phán quyết cuối cùng số 22/21 (VIAC case No.22/21) liên quan đến vụ tranh chấp giữa ZTE HK (Vietnam) Co.Ltd (“ZTE”) và Công ty Cổ phần Dịch vụ Kỹ thuật Viễn thông (“TST”). Theo đó, VIAC yêu cầu và tuyên bố TST phải trả ZTE tổng số tiền 23.918.402.588 VND, trong thời hạn 30 ngày kể từ ngày phán quyết (xem Thuyết minh Báo cáo tài chính hợp nhất số VII.3). Trong đó, TST đã ghi nhận trên tài khoản 331- “Phải trả nhà cung cấp”, số nợ gốc phải trả là 17.618.728.908 VND (xem Thuyết minh Báo cáo tài chính hợp nhất số V.13); số còn lại chưa ghi nhận là 6.299.673.681 VND (gồm: chi phí lãi chậm thanh toán, chi phí pháp lý và chi phí trọng tài). Ngày 15 tháng 02 năm 2022, Công ty mẹ đã gửi Công văn cho ZTE đàm phán về tiến độ thanh toán số nợ gốc trong vòng 22 tháng và đề nghị được miễn thanh toán phần lãi chậm trả cũng như các chi phí khác. Cho tới thời điểm phát hành báo cáo này, Công ty mẹ vẫn chưa nhận được phản hồi của ZTE.

Ý kiến kiểm toán ngoại trừ

Theo ý kiến của chúng tôi, ngoại trừ ảnh hưởng của vấn đề nêu tại đoạn “Cơ sở của ý kiến kiểm toán ngoại trừ”, Báo cáo tài chính hợp nhất đã phản ánh trung thực và hợp lý, trên các khía cạnh trọng yếu tình hình tài chính hợp nhất của Công ty Cổ phần Dịch vụ Kỹ thuật viễn thông và Công ty con tại ngày 31 tháng 12 năm 2021, cũng như kết quả hoạt động kinh doanh hợp nhất và tình hình lưu chuyển tiền tệ hợp nhất cho năm tài chính kết thúc cùng ngày, phù hợp với các Chuẩn mực Kế toán Việt Nam, Chế độ Kế toán doanh nghiệp Việt Nam và các quy định pháp lý có liên quan đến việc lập và trình bày Báo cáo tài chính hợp nhất.

Công ty TNHH Kiểm toán và Tư vấn A&C
Chi nhánh Hà Nội



Lê Văn Khoa – Phó Giám đốc
Số Giấy CNDKHN kiểm toán: 1794-2018-008-1

Vũ Tuấn Nghĩa - Kiểm toán viên
Số Giấy CNDKHN kiểm toán: 4028-2022-008-1

Hà Nội, ngày 31 tháng 3 năm 2022

CÔNG TY CỔ PHẦN DỊCH VỤ KỸ THUẬT VIỄN THÔNG

Địa chỉ: Số 4A, 4B, 4C phố Vương Thừa Vũ, phường Khương Trung, quận Thanh Xuân, thành phố Hà Nội

BÁO CÁO TÀI CHÍNH HỢP NHẤT

Cho năm tài chính kết thúc ngày 31 tháng 12 năm 2021

BẢNG CÂN ĐỐI KẾ TOÁN HỢP NHẤT

Tại ngày 31 tháng 12 năm 2021

Đơn vị tính: VND

TÀI SẢN	Mã số	Thuyết minh	Số cuối năm	Số đầu năm
A - TÀI SẢN NGẮN HẠN	100		237.732.357.695	230.554.318.464
I. Tiền và các khoản tương đương tiền	110	V.1	9.453.556.014	4.099.708.444
1. Tiền	111		9.453.556.014	4.099.708.444
2. Các khoản tương đương tiền	112		-	-
II. Đầu tư tài chính ngắn hạn	120		-	-
1. Chứng khoán kinh doanh	121		-	-
2. Dự phòng giảm giá chứng khoán kinh doanh	122		-	-
3. Đầu tư nắm giữ đến ngày đáo hạn	123		-	-
III. Các khoản phải thu ngắn hạn	130		151.086.414.499	153.744.090.643
1. Phải thu ngắn hạn của khách hàng	131	V.3	95.119.555.174	95.664.653.861
2. Trả trước cho người bán ngắn hạn	132	V.4	2.676.984.235	2.293.116.598
3. Phải thu nội bộ ngắn hạn	133		-	-
4. Phải thu theo tiến độ kế hoạch hợp đồng xây dựng	134		-	-
5. Phải thu về cho vay ngắn hạn	135		-	-
6. Phải thu ngắn hạn khác	136	V.5a	59.131.267.247	61.627.712.341
7. Dự phòng phải thu ngắn hạn khó đòi	137	V.6	(5.977.559.958)	(5.977.559.958)
8. Tài sản thiếu chờ xử lý	139	V.7	136.167.801	136.167.801
IV. Hàng tồn kho	140	V.8	76.209.459.941	72.040.094.441
1. Hàng tồn kho	141		78.474.614.079	74.305.248.579
2. Dự phòng giảm giá hàng tồn kho	149		(2.265.154.138)	(2.265.154.138)
V. Tài sản ngắn hạn khác	150		982.927.241	670.424.936
1. Chi phí trả trước ngắn hạn	151		-	15.372.433
2. Thuế giá trị gia tăng được khấu trừ	152		577.611.465	249.736.727
3. Thuế và các khoản khác phải thu Nhà nước	153	V.15	405.315.776	405.315.776
4. Giao dịch mua bán lại trái phiếu Chính phủ	154		-	-
5. Tài sản ngắn hạn khác	155		-	-

CÔNG TY CỔ PHẦN DỊCH VỤ KỸ THUẬT VIỄN THÔNG

Địa chỉ: Số 4A, 4B, 4C phố Vương Thừa Vũ, phường Khương Trung, quận Thanh Xuân, thành phố Hà Nội

BÁO CÁO TÀI CHÍNH HỢP NHẤT

Cho năm tài chính kết thúc ngày 31 tháng 12 năm 2021

Bảng cân đối kế toán hợp nhất (tiếp theo)

TÀI SẢN	Mã số	Thuyết minh	Số cuối năm	Số đầu năm
B - TÀI SẢN DÀI HẠN	200		48.452.030.324	50.962.971.035
I. Các khoản phải thu dài hạn	210		65.375.000	71.995.000
1. Phải thu dài hạn của khách hàng	211		-	-
2. Trả trước cho người bán dài hạn	212		-	-
3. Vốn kinh doanh ở đơn vị trực thuộc	213		-	-
4. Phải thu nội bộ dài hạn	214		-	-
5. Phải thu về cho vay dài hạn	215		-	-
6. Phải thu dài hạn khác	216	V.5b	65.375.000	71.995.000
7. Dự phòng phải thu dài hạn khó đòi	219		-	-
II. Tài sản cố định	220		28.939.454.108	30.518.727.296
1. Tài sản cố định hữu hình	221	V.10	8.945.216.290	10.519.239.478
<i>Nguyên giá</i>	222		51.964.561.168	51.964.561.168
<i>Giá trị hao mòn lũy kế</i>	223		(43.019.344.878)	(41.445.321.690)
2. Tài sản cố định thuê tài chính	224		-	-
<i>Nguyên giá</i>	225		-	-
<i>Giá trị hao mòn lũy kế</i>	226		-	-
3. Tài sản cố định vô hình	227	V.11	19.994.237.818	19.999.487.818
<i>Nguyên giá</i>	228		20.199.237.818	20.199.237.818
<i>Giá trị hao mòn lũy kế</i>	229		(205.000.000)	(199.750.000)
III. Bất động sản đầu tư	230		-	-
<i>Nguyên giá</i>	231		-	-
<i>Giá trị hao mòn lũy kế</i>	232		-	-
IV. Tài sản dở dang dài hạn	240		1.054.313.636	1.054.313.636
1. Chi phí sản xuất, kinh doanh dở dang dài hạn	241		-	-
2. Chi phí xây dựng cơ bản dở dang	242	V.12	1.054.313.636	1.054.313.636
V. Đầu tư tài chính dài hạn	250		17.660.969.221	18.403.774.436
1. Đầu tư vào công ty con	251		-	-
2. Đầu tư vào công ty liên doanh, liên kết	252	V.2a	17.660.389.511	18.403.194.726
3. Đầu tư góp vốn vào đơn vị khác	253	V.2b	4.930.579.710	4.930.579.710
4. Dự phòng đầu tư tài chính dài hạn	254	V.2b	(4.930.000.000)	(4.930.000.000)
5. Đầu tư nắm giữ đến ngày đáo hạn	255		-	-
VI. Tài sản dài hạn khác	260		731.918.359	914.160.667
1. Chi phí trả trước dài hạn	261	V.9	731.918.359	914.160.667
2. Tài sản thuế thu nhập hoãn lại	262		-	-
3. Thiết bị, vật tư, phụ tùng thay thế dài hạn	263		-	-
4. Tài sản dài hạn khác	268		-	-
5. Lợi thế thương mại	269		-	-
TỔNG CỘNG TÀI SẢN	270		286.184.388.019	281.517.289.499

CÔNG TY CỔ PHẦN DỊCH VỤ KỸ THUẬT VIỄN THÔNG

Địa chỉ: Số 4A, 4B, 4C phố Vương Thừa Vũ, phường Khương Trung, quận Thanh Xuân, thành phố Hà Nội

BÁO CÁO TÀI CHÍNH HỢP NHẤT

Cho năm tài chính kết thúc ngày 31 tháng 12 năm 2021

Bảng cân đối kế toán hợp nhất (tiếp theo)

NGUỒN VỐN	Mã số	Thuyết minh	Số cuối năm	Số đầu năm
C - NỢ PHẢI TRẢ	300		180.200.268.551	175.287.694.741
I. Nợ ngắn hạn	310		180.080.268.551	174.606.713.579
1. Phải trả người bán ngắn hạn	311	V.13	88.622.174.275	75.895.031.929
2. Người mua trả tiền trước ngắn hạn	312	V.14	268.829.000	1.971.901.741
3. Thuế và các khoản phải nộp Nhà nước	313	V.15	2.804.545.848	4.586.450.364
4. Phải trả người lao động	314		1.334.051.127	1.199.260.471
5. Chi phí phải trả ngắn hạn	315	V.16	11.174.394.140	15.043.327.088
6. Phải trả nội bộ ngắn hạn	316		-	-
7. Phải trả theo tiến độ kế hoạch hợp đồng xây dựng	317		-	-
8. Doanh thu chưa thực hiện ngắn hạn	318		-	-
9. Phải trả ngắn hạn khác	319	V.17a	32.931.372.095	37.552.001.994
10. Vay và nợ thuê tài chính ngắn hạn	320	V.18a	42.944.902.066	38.358.739.992
11. Dự phòng phải trả ngắn hạn	321		-	-
12. Quỹ khen thưởng, phúc lợi	322		-	-
13. Quỹ bình ổn giá	323		-	-
14. Giao dịch mua bán lại trái phiếu Chính phủ	324		-	-
II. Nợ dài hạn	330		120.000.000	680.981.162
1. Phải trả người bán dài hạn	331		-	-
2. Người mua trả tiền trước dài hạn	332		-	-
3. Chi phí phải trả dài hạn	333		-	-
4. Phải trả nội bộ về vốn kinh doanh	334		-	-
5. Phải trả nội bộ dài hạn	335		-	-
6. Doanh thu chưa thực hiện dài hạn	336		-	-
7. Phải trả dài hạn khác	337	V.17b	120.000.000	120.000.000
8. Vay và nợ thuê tài chính dài hạn	338	V.18b	-	560.981.162
9. Trái phiếu chuyển đổi	339		-	-
10. Cổ phiếu ưu đãi	340		-	-
11. Thuế thu nhập hoãn lại phải trả	341		-	-
12. Dự phòng phải trả dài hạn	342		-	-
13. Quỹ phát triển khoa học và công nghệ	343		-	-

CÔNG TY CỔ PHẦN DỊCH VỤ KỸ THUẬT VIỄN THÔNG

Địa chỉ: Số 4A, 4B, 4C phố Vương Thừa Vũ, phường Khương Trung, quận Thanh Xuân, thành phố Hà Nội

BÁO CÁO TÀI CHÍNH HỢP NHẤT

Cho năm tài chính kết thúc ngày 31 tháng 12 năm 2021

Bảng cân đối kế toán hợp nhất (tiếp theo)

NGUỒN VỐN	Mã số	Thuyết minh	Số cuối năm	Số đầu năm
D - NGUỒN VỐN CHỦ SỞ HỮU	400		105.984.119.468	106.229.594.758
I. Vốn chủ sở hữu	410	V.19	105.984.119.468	106.229.594.758
1. Vốn góp của chủ sở hữu	411		48.000.000.000	48.000.000.000
- Cổ phiếu phổ thông có quyền biểu quyết	411a		48.000.000.000	48.000.000.000
- Cổ phiếu ưu đãi	411b		-	-
2. Thặng dư vốn cổ phần	412		32.663.796.276	32.663.796.276
3. Quyền chọn chuyển đổi trái phiếu	413		-	-
4. Vốn khác của chủ sở hữu	414		-	-
5. Cổ phiếu quỹ	415		-	-
6. Chênh lệch đánh giá lại tài sản	416		-	-
7. Chênh lệch tỷ giá hối đoái	417		-	-
8. Quỹ đầu tư phát triển	418		1.591.818.768	1.591.818.768
9. Quỹ hỗ trợ sắp xếp doanh nghiệp	419		-	-
10. Quỹ khác thuộc vốn chủ sở hữu	420		100.242.705	100.242.705
11. Lợi nhuận sau thuế chưa phân phối	421		5.530.024.556	5.822.132.340
- LNST chưa phân phối lũy kế đến cuối kỳ trước	421a		5.822.132.340	5.822.132.340
- LNST chưa phân phối kỳ này	421b		(292.107.784)	-
12. Nguồn vốn đầu tư xây dựng cơ bản	422		-	-
13. Lợi ích cổ đông không kiểm soát	429		18.098.237.163	18.051.604.669
II. Nguồn kinh phí và quỹ khác	430		-	-
1. Nguồn kinh phí	431		-	-
2. Nguồn kinh phí đã hình thành tài sản cố định	432		-	-
TỔNG CỘNG NGUỒN VỐN	440		286.184.388.019	281.517.289.499

Người lập biểu



Sơn Hồng Sơn

Kế toán trưởng



Trần Trung Hiếu

Lập, ngày 31 tháng 3 năm 2022

Tổng Giám đốc



Nguyễn Xuân Hiền

CÔNG TY CỔ PHẦN DỊCH VỤ KỸ THUẬT VIỄN THÔNG

Địa chỉ: Số 4A, 4B, 4C phố Vương Thừa Vũ, phường Khương Trung, quận Thanh Xuân, thành phố Hà Nội

BÁO CÁO TÀI CHÍNH HỢP NHẤT

Cho năm tài chính kết thúc ngày 31 tháng 12 năm 2021

BÁO CÁO KẾT QUẢ HOẠT ĐỘNG KINH DOANH HỢP NHẤT

Cho năm tài chính kết thúc ngày 31 tháng 12 năm 2021

Đơn vị tính: VND

CHỈ TIÊU	Mã số	Thuyết minh	Năm nay	Năm trước
1. Doanh thu bán hàng và cung cấp dịch vụ	01	VI.1	95.090.877.989	93.612.672.028
2. Các khoản giảm trừ doanh thu	02		-	69.219.000
3. Doanh thu thuần về bán hàng và cung cấp dịch vụ	10		95.090.877.989	93.543.453.028
4. Giá vốn hàng bán	11	VI.2	86.131.973.823	81.135.036.446
5. Lợi nhuận gộp về bán hàng và cung cấp dịch vụ	20		8.958.904.166	12.408.416.582
6. Doanh thu hoạt động tài chính	21		1.749.695	3.162.820
7. Chi phí tài chính	22	VI.3	2.193.714.972	3.696.887.266
Trong đó: chi phí lãi vay	23		2.176.889.261	3.670.172.538
8. Phần lãi hoặc lỗ trong công ty liên doanh, liên kết	24	V.2a	80.169.203	736.222.971
9. Chi phí bán hàng	25	VI.4	165.879.336	724.778.586
10. Chi phí quản lý doanh nghiệp	26	VI.5	6.219.495.093	7.351.450.807
11. Lợi nhuận thuần từ hoạt động kinh doanh	30		461.733.663	1.374.685.714
12. Thu nhập khác	31		-	3.181.818
13. Chi phí khác	32	VI.6	671.225.847	1.086.555.078
14. Lợi nhuận khác	40		(671.225.847)	(1.083.373.260)
15. Tổng lợi nhuận kế toán trước thuế	50		(209.492.184)	291.312.454
16. Chi phí thuế thu nhập doanh nghiệp hiện hành	51		35.983.106	91.594.621
17. Chi phí thuế thu nhập doanh nghiệp hoãn lại	52		-	-
18. Lợi nhuận sau thuế thu nhập doanh nghiệp	60		<u>(245.475.290)</u>	<u>199.717.833</u>
19. Lợi nhuận sau thuế của công ty mẹ	61		<u>(292.107.784)</u>	<u>143.898.482</u>
20. Lợi nhuận sau thuế của cổ đông không kiểm soát	62		<u>46.632.494</u>	<u>55.819.351</u>
21. Lãi cơ bản trên cổ phiếu	70	VI.7	<u>(61)</u>	<u>30</u>
22. Lãi suy giảm trên cổ phiếu	71	VI.7	<u>(61)</u>	<u>30</u>

Lập, ngày 31 tháng 3 năm 2022

Người lập biểu

Son Hồng Sơn

Kế toán trưởng

Trần Trung Hiếu

Tổng Giám đốc



Nguyễn Xuân Hiền

CÔNG TY CỔ PHẦN DỊCH VỤ KỸ THUẬT VIỄN THÔNG

Địa chỉ: Số 4A, 4B, 4C phố Vương Thừa Vũ, phường Khương Trung, quận Thanh Xuân, thành phố Hà Nội

BÁO CÁO TÀI CHÍNH HỢP NHẤT

Cho năm tài chính kết thúc ngày 31 tháng 12 năm 2021

BÁO CÁO LƯU CHUYỂN TIỀN TỆ HỢP NHẤT

(Theo phương pháp gián tiếp)

Cho năm tài chính kết thúc ngày 31 tháng 12 năm 2021

Đơn vị tính: VND

CHỈ TIÊU	Mã Thuyết số	Thuyết minh	Năm nay	Năm trước
I. Lưu chuyển tiền từ hoạt động kinh doanh				
1. Lợi nhuận trước thuế	01		(209.492.184)	291.312.454
2. Điều chỉnh cho các khoản:				
- Khấu hao tài sản cố định và bất động sản đầu tư	02	V.10,11	1.579.273.188	1.496.397.610
- Các khoản dự phòng	03		-	-
- Lãi, lỗ chênh lệch tỷ giá hối đoái do đánh giá lại các khoản mục tiền tệ có gốc ngoại tệ	04	VI.3	-	1.162.358
- Lãi, lỗ từ hoạt động đầu tư	05		(80.169.203)	-
- Chi phí lãi vay	06	VI.3	2.176.889.261	3.670.172.538
- Các khoản điều chỉnh khác	07		-	-
3. Lợi nhuận từ hoạt động kinh doanh trước thay đổi vốn lưu động	08		3.466.501.062	5.459.044.960
- Tăng, giảm các khoản phải thu	09		3.159.395.824	27.039.081.960
- Tăng, giảm hàng tồn kho	10		(4.169.365.500)	(9.509.965.931)
- Tăng, giảm các khoản phải trả	11		1.121.132.196	(10.036.331.134)
- Tăng, giảm chi phí trả trước	12		197.614.741	(591.003.955)
- Tăng, giảm chứng khoán kinh doanh	13		-	-
- Tiền lãi vay đã trả	14		(2.190.743.836)	(4.100.376.648)
- Thuế thu nhập doanh nghiệp đã nộp	15	V.15	(255.494.534)	(60.752.499)
- Tiền thu khác từ hoạt động kinh doanh	16		-	-
- Tiền chi khác cho hoạt động kinh doanh	17		-	-
Lưu chuyển tiền thuần từ hoạt động kinh doanh	20		1.329.039.953	8.199.696.753
II. Lưu chuyển tiền từ hoạt động đầu tư				
1. Tiền chi để mua sắm, xây dựng tài sản cố định và các tài sản dài hạn khác	21		-	(1.167.000.000)
2. Tiền thu từ thanh lý, nhượng bán tài sản cố định và các tài sản dài hạn khác	22		-	-
3. Tiền chi cho vay, mua các công cụ nợ của đơn vị khác	23		-	-
4. Tiền thu hồi cho vay, bán lại các công cụ nợ của đơn vị khác	24		-	-
5. Tiền chi đầu tư góp vốn vào đơn vị khác	25		-	-
6. Tiền thu hồi đầu tư góp vốn vào đơn vị khác	26		-	-
7. Tiền thu lãi cho vay, cổ tức và lợi nhuận được chia	27		-	-
Lưu chuyển tiền thuần từ hoạt động đầu tư	30		-	(1.167.000.000)



CÔNG TY CỔ PHẦN DỊCH VỤ KỸ THUẬT VIỄN THÔNG

Địa chỉ: Số 4A, 4B, 4C phố Vương Thừa Vũ, phường Khương Trung, quận Thanh Xuân, thành phố Hà Nội

BÁO CÁO TÀI CHÍNH HỢP NHẤT

Cho năm tài chính kết thúc ngày 31 tháng 12 năm 2021

Báo cáo lưu chuyển tiền tệ hợp nhất (tiếp theo)

CHỈ TIÊU	Mã Thuyết số minh	Năm nay		Năm trước	
III. Lưu chuyển tiền từ hoạt động tài chính					
1. Tiền thu từ phát hành cổ phiếu, nhận vốn góp của chủ sở hữu	31		-		-
2. Tiền trả lại vốn góp cho các chủ sở hữu, mua lại cổ phiếu của doanh nghiệp đã phát hành	32		-		-
3. Tiền thu từ đi vay	33	V.18	67.217.345.271		90.373.818.135
4. Tiền trả nợ gốc vay	34	V.18	(63.192.164.359)		(99.422.601.813)
5. Tiền trả nợ gốc thuê tài chính	35		-		-
6. Cổ tức, lợi nhuận đã trả cho chủ sở hữu	36		(373.295)		(776.188.461)
Lưu chuyển tiền thuần từ hoạt động tài chính	40		4.024.807.617		(9.824.972.139)
Lưu chuyển tiền thuần trong năm	50		5.353.847.570		(2.792.275.386)
Tiền và tương đương tiền đầu năm	60	V.1	4.099.708.444		6.890.805.437
Ảnh hưởng của thay đổi tỷ giá hối đoái quy đổi ngoại tệ	61		-		1.178.393
Tiền và tương đương tiền cuối năm	70	V.1	9.453.556.014		4.099.708.444

Người lập biểu

Sơn Hồng Sơn

Kế toán trưởng

Trần Trung Hiếu

Lập, ngày 31 tháng 3 năm 2022

Tổng Giám đốc



Nguyễn Xuân Hiền

CÔNG TY CỔ PHẦN DỊCH VỤ KỸ THUẬT VIỄN THÔNG

Địa chỉ: Số 4A, 4B, 4C phố Vương Thừa Vũ, phường Khương Trung, quận Thanh Xuân, Hà Nội

BÁO CÁO TÀI CHÍNH HỢP NHẤT

Cho năm tài chính kết thúc ngày 31 tháng 12 năm 2021

BẢN THUYẾT MINH BÁO CÁO TÀI CHÍNH HỢP NHẤT

Cho năm tài chính kết thúc ngày 31 tháng 12 năm 2021

I. ĐẶC ĐIỂM HOẠT ĐỘNG

1. Hình thức sở hữu vốn

Công ty Cổ phần Dịch vụ Kỹ thuật Viễn thông (sau đây gọi tắt là “Công ty” hay “Công ty mẹ”) là công ty cổ phần.

2. Lĩnh vực kinh doanh

Lĩnh vực kinh doanh của Công ty là xây dựng và lắp đặt.

3. Ngành nghề kinh doanh

Hoạt động kinh doanh chính của Công ty là: xây dựng công trình kỹ thuật dân dụng khác, lắp đặt máy móc và thiết bị công nghiệp, cho thuê máy móc, thiết bị buro chính viễn thông, điện, điện tử, tin học.

4. Chu kỳ sản xuất, kinh doanh thông thường

Chu kỳ sản xuất kinh doanh thông thường của Công ty không quá 12 tháng.

5. Đặc điểm hoạt động trong năm có ảnh hưởng đến báo cáo tài chính

Lợi nhuận gộp của Nhóm Công ty năm nay sụt giảm so với năm trước. Lợi nhuận năm nay âm do lãi trong công ty liên kết sụt giảm so với năm trước (Xem thêm thuyết minh V.2a).

6. Đại dịch Covid-19

Năm 2021, dịch Covid-19 lây lan trên diện rộng đã ảnh hưởng tiêu cực đến nền kinh tế Việt Nam nói chung và hoạt động kinh doanh của Nhóm Công ty nói riêng do nhiều địa phương (TP. Hồ Chí Minh, các tỉnh Đông Nam Bộ, Đồng bằng sông Cửu Long, Miền Trung, TP. Hà Nội,...) phải thực hiện giãn cách xã hội theo Chỉ thị 16+, Chỉ thị 16 hoặc Chỉ thị 15 trong thời gian dài để kiểm soát dịch bệnh. Các biện pháp ngăn chặn nghiêm ngặt được áp dụng trên phạm vi rộng, giãn cách xã hội kéo dài dẫn đến đứt gãy lưu thông, sản xuất kinh doanh bị đình trệ. Hầu hết các hoạt động thương mại, lưu trú ăn uống phải đóng cửa; chỉ một số cơ sở lưu trú được phép cung cấp dịch vụ cho người bị cách ly có thể hoạt động cầm chừng.

Ban Tổng Giám đốc đã thực hiện đánh giá về tác động tổng thể của tình hình đối với hoạt động sản xuất kinh doanh cũng như các ảnh hưởng về tài chính, bao gồm khả năng thu hồi nợ và nhận thấy dịch Covid-19 đã ảnh hưởng rất lớn đến Nhóm Công ty. Tuy nhiên, Ban Tổng Giám đốc không thể ước tính được một cách hợp lý các ảnh hưởng của đại dịch COVID-19 đến Báo cáo tài chính hợp nhất cho năm tài chính kết thúc ngày 31 tháng 12 năm 2021.

6. Cấu trúc Nhóm Công ty

Nhóm Công ty bao gồm Công ty mẹ và 01 công ty con chịu sự kiểm soát của Công ty mẹ. Công ty con được hợp nhất trong Báo cáo tài chính hợp nhất này.

6a. Công ty con được hợp nhất

Công ty chỉ đầu tư vào 01 Công ty con là Công ty Cổ phần Công nghệ HTSV Việt Nam có trụ sở chính tại 164 Nguyễn Văn Cừ, phường Bồ Đề, quận Long Biên, thành phố Hà Nội. Hoạt động kinh doanh chính của Công ty con này là sản xuất các loại sợi cáp quang, sản xuất và kinh doanh các loại phụ kiện thiết bị đồng bộ kèm theo các loại cáp quang, các thiết bị vật tư, nguyên liệu chuyên ngành viễn thông, truyền hình, công nghệ thông tin, điện tử tin học dân dụng, công nghiệp và điều khiển tự động.

Tại ngày kết thúc năm tài chính, tỷ lệ vốn góp của Công ty tại công ty con là 50,54%, tỷ lệ quyền biểu quyết và tỷ lệ lợi ích tương đương với tỷ lệ vốn góp%).

CÔNG TY CỔ PHẦN DỊCH VỤ KỸ THUẬT VIỄN THÔNG

Địa chỉ: Số 4A, 4B, 4C phố Vương Thừa Vũ, phường Khương Trung, quận Thanh Xuân, Hà Nội

BÁO CÁO TÀI CHÍNH HỢP NHẤT

Cho năm tài chính kết thúc ngày 31 tháng 12 năm 2021

Bản thuyết minh Báo cáo tài chính hợp nhất (tiếp theo)

6b. Công ty liên kết được phản ánh trong Báo cáo tài chính hợp nhất theo phương pháp vốn chủ sở hữu

Nhóm Công ty chi đầu tư vào 01 Công ty liên kết là Công ty Cổ phần Cấp quang Việt Nam Vina – OFC có trụ sở chính tại Đốc Vân, Yên Viên, Gia Lâm, Hà Nội. Hoạt động kinh doanh chính của Công ty liên kết này là sản xuất thiết bị điện và dịch vụ đo kiểm cấp quang.

Tại ngày kết thúc năm tài chính, tỷ lệ vốn góp của Nhóm Công ty tại công ty liên kết này là 25%, tỷ lệ quyền biểu quyết và tỷ lệ phần sở hữu tương đương với tỷ lệ vốn góp.

7. Tuyên bố về khả năng so sánh thông tin trên Báo cáo tài chính hợp nhất

Các số liệu tương ứng của năm trước so sánh được với số liệu của năm nay.

8. Nhân viên

Tại ngày kết thúc năm tài chính, có 113 nhân viên đang làm việc tại các công ty trong Nhóm Công ty (số đầu năm là 148 nhân viên).

II. NĂM TÀI CHÍNH, ĐƠN VỊ TIỀN TỆ SỬ DỤNG TRONG KẾ TOÁN

1. Năm tài chính

Năm tài chính của Nhóm Công ty bắt đầu từ ngày 01 tháng 01 và kết thúc vào ngày 31 tháng 12 hàng năm.

2. Đơn vị tiền tệ sử dụng trong kế toán

Đơn vị tiền tệ sử dụng trong kế toán là Đồng Việt Nam (VND) do phần lớn các nghiệp vụ được thực hiện bằng đơn vị tiền tệ VND.

III. CHUẨN MỤC VÀ CHẾ ĐỘ KẾ TOÁN ÁP DỤNG

1. Chế độ kế toán áp dụng

Nhóm Công ty áp dụng các Chuẩn mực Kế toán Việt Nam, Chế độ Kế toán doanh nghiệp Việt Nam được ban hành theo Thông tư số 200/2014/TT-BTC ngày 22 tháng 12 năm 2014 hướng dẫn Chế độ Kế toán doanh nghiệp, Thông tư số 202/2014/TT-BTC ngày 22 tháng 12 năm 2014 hướng dẫn lập và trình bày Báo cáo tài chính hợp nhất và các thông tư khác hướng dẫn thực hiện chuẩn mực kế toán của Bộ Tài chính trong việc lập và trình bày Báo cáo tài chính hợp nhất.

2. Tuyên bố về việc tuân thủ chuẩn mực kế toán và chế độ kế toán

Ban Tổng Giám đốc đảm bảo đã tuân thủ yêu cầu của các Chuẩn mực Kế toán Việt Nam, Chế độ Kế toán doanh nghiệp Việt Nam được ban hành theo Thông tư số 200/2014/TT-BTC ngày 22 tháng 12 năm 2014, Thông tư số 202/2014/TT-BTC ngày 22 tháng 12 năm 2014 cũng như các thông tư khác hướng dẫn thực hiện chuẩn mực kế toán của Bộ Tài chính trong việc lập và trình bày Báo cáo tài chính hợp nhất.

IV. CÁC CHÍNH SÁCH KẾ TOÁN ÁP DỤNG

1. Cơ sở lập Báo cáo tài chính hợp nhất

Báo cáo tài chính hợp nhất được lập trên cơ sở kế toán dồn tích (trừ các thông tin liên quan đến các luồng tiền).

2. Cơ sở hợp nhất

Báo cáo tài chính hợp nhất bao gồm Báo cáo tài chính tổng hợp của Công ty mẹ và Báo cáo tài chính của công ty con. Công ty con là đơn vị chịu sự kiểm soát của Công ty mẹ. Sự kiểm soát tồn tại khi Công ty mẹ có khả năng trực tiếp hay gián tiếp chi phối các chính sách tài chính và hoạt động của công ty con để thu được các lợi ích kinh tế từ các hoạt động này. Khi xác định quyền kiểm soát có tính đến quyền biểu quyết tiềm năng phát sinh từ các quyền chọn mua hoặc các công cụ nợ và công cụ vốn có thể chuyển đổi thành cổ phiếu phổ thông tại ngày kết thúc năm tài chính.

CÔNG TY CỔ PHẦN DỊCH VỤ KỸ THUẬT VIỄN THÔNG

Địa chỉ: Số 4A, 4B, 4C phố Vương Thừa Vũ, phường Khương Trung, quận Thanh Xuân, Hà Nội

BÁO CÁO TÀI CHÍNH HỢP NHẤT

Cho năm tài chính kết thúc ngày 31 tháng 12 năm 2021

Bản thuyết minh Báo cáo tài chính hợp nhất (tiếp theo)

Kết quả hoạt động kinh doanh của công ty con được mua lại hoặc bán đi trong kỳ được trình bày trong Báo cáo kết quả hoạt động kinh doanh hợp nhất từ ngày mua hoặc cho đến ngày bán khoản đầu tư ở công ty con đó.

Báo cáo tài chính của công ty mẹ và công ty con sử dụng để hợp nhất được lập cho cùng một kỳ kế toán và áp dụng các chính sách kế toán thống nhất cho các giao dịch và sự kiện cùng loại trong những hoàn cảnh tương tự. Trong trường hợp chính sách kế toán của công ty con khác với chính sách kế toán áp dụng thống nhất trong Nhóm Công ty thì Báo cáo tài chính của công ty con sẽ có những điều chỉnh thích hợp trước khi sử dụng cho việc lập Báo cáo tài chính hợp nhất.

Số dư các tài khoản trên Bảng cân đối kế toán giữa các công ty trong cùng Nhóm Công ty, các giao dịch nội bộ, các khoản lãi nội bộ chưa thực hiện phát sinh từ các giao dịch này phải được loại trừ hoàn toàn. Các khoản lỗ chưa thực hiện phát sinh từ các giao dịch nội bộ cũng được loại bỏ trừ khi chi phí tạo nên khoản lỗ đó không thể thu hồi được

Lợi ích của cổ đông không kiểm soát thể hiện phần lãi hoặc lỗ trong kết quả kinh doanh và tài sản thuần của công ty con không được nắm giữ bởi Nhóm Công ty và được trình bày ở khoản mục riêng trên Báo cáo kết quả hoạt động kinh doanh hợp nhất và trên Bảng cân đối kế toán hợp nhất (thuộc phần vốn chủ sở hữu). Lợi ích của cổ đông không kiểm soát bao gồm giá trị các lợi ích của cổ đông không kiểm soát tại ngày hợp nhất kinh doanh ban đầu và phần lợi ích của cổ đông không kiểm soát trong biến động của vốn chủ sở hữu kể từ ngày hợp nhất kinh doanh. Các khoản lỗ phát sinh tại công ty con được phân bổ tương ứng với phần sở hữu của cổ đông không kiểm soát, kể cả trường hợp số lỗ đó lớn hơn phần sở hữu của cổ đông không kiểm soát trong tài sản thuần của công ty con.

3. Các giao dịch bằng ngoại tệ

Các giao dịch phát sinh bằng ngoại tệ được chuyển đổi theo tỷ giá tại ngày phát sinh giao dịch. Số dư các khoản mục tiền tệ có gốc ngoại tệ tại ngày kết thúc năm tài chính được quy đổi theo tỷ giá tại ngày này.

Chênh lệch tỷ giá phát sinh trong năm từ các giao dịch bằng ngoại tệ được ghi nhận vào doanh thu hoạt động tài chính hoặc chi phí tài chính. Chênh lệch tỷ giá do đánh giá lại các khoản mục tiền tệ có gốc ngoại tệ tại ngày kết thúc năm tài chính sau khi bù trừ chênh lệch tăng và chênh lệch giảm được ghi nhận vào doanh thu hoạt động tài chính hoặc chi phí tài chính.

Tỷ giá sử dụng để quy đổi các giao dịch phát sinh bằng ngoại tệ là tỷ giá giao dịch thực tế tại thời điểm phát sinh giao dịch. Tỷ giá giao dịch thực tế đối với các giao dịch bằng ngoại tệ được xác định như sau:

- Đối với nợ phải thu: tỷ giá mua ngoại tệ của ngân hàng thương mại nơi Nhóm Công ty chỉ định khách hàng thanh toán tại thời điểm giao dịch phát sinh.
- Đối với nợ phải trả: tỷ giá bán ngoại tệ của ngân hàng thương mại nơi Nhóm Công ty dự kiến giao dịch tại thời điểm giao dịch phát sinh.
- Đối với các giao dịch mua sắm tài sản hoặc các khoản chi phí được thanh toán ngay bằng ngoại tệ (không qua các tài khoản phải trả): tỷ giá mua ngoại tệ của ngân hàng thương mại nơi Nhóm Công ty thực hiện thanh toán.

Tỷ giá sử dụng để đánh giá lại số dư các khoản mục tiền tệ có gốc ngoại tệ tại ngày kết thúc năm tài chính được xác định theo nguyên tắc sau:

- Đối với các khoản ngoại tệ gửi ngân hàng: tỷ giá mua ngoại tệ của ngân hàng nơi Nhóm Công ty mở tài khoản ngoại tệ.
- Đối với các khoản mục tiền tệ có gốc ngoại tệ được phân loại là tài sản khác: tỷ giá mua ngoại tệ của Ngân hàng TMCP Quân đội Việt Nam (Ngân hàng Nhóm Công ty thường xuyên có giao dịch).

CÔNG TY CỔ PHẦN DỊCH VỤ KỸ THUẬT VIỄN THÔNG

Địa chỉ: Số 4A, 4B, 4C phố Vương Thừa Vũ, phường Khương Trung, quận Thanh Xuân, Hà Nội

BÁO CÁO TÀI CHÍNH HỢP NHẤT

Cho năm tài chính kết thúc ngày 31 tháng 12 năm 2021

Bản thuyết minh Báo cáo tài chính hợp nhất (tiếp theo)

- Đối với các khoản mục tiền tệ có gốc ngoại tệ được phân loại là nợ phải trả: tỷ giá bán ngoại tệ của Ngân hàng TMCP Quân đội Việt Nam (Ngân hàng Nhóm Công ty thường xuyên có giao dịch).

4. Tiền

Tiền bao gồm tiền mặt và tiền gửi ngân hàng không kỳ hạn.

5. Các khoản đầu tư tài chính

Các khoản đầu tư vào công ty liên kết

Công ty liên kết là doanh nghiệp mà Nhóm Công ty có ảnh hưởng đáng kể nhưng không có quyền kiểm soát đối với các chính sách tài chính và hoạt động. Ảnh hưởng đáng kể thể hiện ở quyền tham gia vào việc đưa ra các quyết định về chính sách tài chính và hoạt động của doanh nghiệp nhận đầu tư nhưng không kiểm soát các chính sách này.

Các khoản đầu tư vào các công ty liên kết được ghi nhận theo phương pháp vốn chủ sở hữu. Theo đó, khoản đầu tư vào công ty liên kết được thể hiện trên Báo cáo tài chính hợp nhất theo chi phí đầu tư ban đầu và điều chỉnh cho các thay đổi trong phần lợi ích trên tài sản thuần của công ty liên kết sau ngày đầu tư. Nếu lợi ích của Nhóm Công ty trong khoản lỗ của công ty liên kết lớn hơn hoặc bằng giá trị ghi sổ của khoản đầu tư thì giá trị khoản đầu tư được trình bày trên Báo cáo tài chính hợp nhất là bằng không trừ khi Nhóm Công ty có các nghĩa vụ thực hiện thanh toán thay cho công ty liên kết.

Báo cáo tài chính của công ty liên kết được lập cùng kỳ kế toán với Báo cáo tài chính hợp nhất của Nhóm Công ty. Khi chính sách kế toán của công ty liên kết khác với chính sách kế toán áp dụng thống nhất trong Nhóm Công ty thì Báo cáo tài chính của công ty liên kết sẽ có những điều chỉnh thích hợp trước khi sử dụng cho việc lập Báo cáo tài chính hợp nhất.

Các khoản lãi, lỗ chưa thực hiện phát sinh từ các giao dịch với các công ty liên kết được loại trừ tương ứng với phần thuộc về Nhóm Công ty khi lập Báo cáo tài chính hợp nhất.

Các khoản đầu tư vào công cụ vốn của đơn vị khác

Đầu tư vào công cụ vốn của đơn vị khác bao gồm các khoản đầu tư công cụ vốn nhưng Nhóm Công ty không có quyền kiểm soát, đồng kiểm soát hoặc có ảnh hưởng đáng kể đối với bên được đầu tư.

Các khoản đầu tư vào công cụ vốn của đơn vị khác được ghi nhận ban đầu theo giá gốc, bao gồm giá mua hoặc khoản góp vốn cộng các chi phí trực tiếp liên quan đến hoạt động đầu tư. Cổ tức và lợi nhuận của các kỳ trước khi khoản đầu tư được mua được hạch toán giảm giá trị của chính khoản đầu tư đó. Cổ tức và lợi nhuận của các kỳ sau khi khoản đầu tư được mua được ghi nhận doanh thu. Cổ tức được nhận bằng cổ phiếu chỉ được theo dõi số lượng cổ phiếu tăng thêm, không ghi nhận giá trị cổ phiếu nhận được.

Dự phòng tổn thất cho các khoản đầu tư vào công cụ vốn của đơn vị khác được trích lập như sau:

- Đối với khoản đầu tư vào cổ phiếu niêm yết hoặc giá trị hợp lý khoản đầu tư được xác định tin cậy, việc lập dự phòng dựa trên giá trị thị trường của cổ phiếu.
- Đối với khoản đầu tư không xác định được giá trị hợp lý tại thời điểm báo cáo, việc lập dự phòng được thực hiện căn cứ vào khoản lỗ của đơn vị được đầu tư, với mức trích lập bằng chênh lệch giữa vốn đầu tư thực tế của các bên tại đơn vị và vốn chủ sở hữu thực có tại ngày kết thúc năm tài chính nhân với tỷ lệ sở hữu vốn điều lệ thực góp của Nhóm Công ty tại đơn vị đó.

Tăng, giảm số dự phòng tổn thất đầu tư vào công cụ vốn của đơn vị khác cần phải trích lập tại ngày kết thúc năm tài chính được ghi nhận vào chi phí tài chính.

02-C.T
H
Y
TU HAN
TU VAN
OI
P. HA

CÔNG TY CỔ PHẦN DỊCH VỤ KỸ THUẬT VIỄN THÔNG

Địa chỉ: Số 4A, 4B, 4C phố Vương Thừa Vũ, phường Khương Trung, quận Thanh Xuân, Hà Nội

BÁO CÁO TÀI CHÍNH HỢP NHẤT

Cho năm tài chính kết thúc ngày 31 tháng 12 năm 2021

Bản thuyết minh Báo cáo tài chính hợp nhất (tiếp theo)

6. Các khoản phải thu

Các khoản nợ phải thu được trình bày theo giá trị ghi sổ trừ đi các khoản dự phòng phải thu khó đòi.

Việc phân loại các khoản phải thu là phải thu khách hàng và phải thu khác được thực hiện theo nguyên tắc sau:

- Phải thu của khách hàng phản ánh các khoản phải thu mang tính chất thương mại phát sinh từ giao dịch có tính chất mua – bán giữa Nhóm Công ty và người mua là đơn vị độc lập với Nhóm Công ty.
- Phải thu khác phản ánh các khoản phải thu không có tính thương mại, không liên quan đến giao dịch mua – bán.

Dự phòng phải thu khó đòi được lập cho từng khoản nợ phải thu khó đòi căn cứ vào dự kiến mức tổn thất có thể xảy ra.

Tăng, giảm số dư dự phòng nợ phải thu khó đòi cần phải trích lập tại ngày kết thúc năm tài chính được ghi nhận vào chi phí quản lý doanh nghiệp.

7. Hàng tồn kho

Hàng tồn kho được ghi nhận theo giá thấp hơn giữa giá gốc và giá trị thuần có thể thực hiện được.

Giá gốc hàng tồn kho được xác định như sau:

- Nguyên vật liệu, hàng hóa: bao gồm chi phí mua và các chi phí liên quan trực tiếp khác phát sinh để có được hàng tồn kho ở địa điểm và trạng thái hiện tại.
- Chi phí sản xuất kinh doanh dở dang: bao gồm chi phí tập hợp cho các công trình dở dang.

Giá xuất kho được tính theo phương pháp giá đích danh và được hạch toán theo phương pháp kê khai thường xuyên.

Giá trị thuần có thể thực hiện được là giá bán ước tính của hàng tồn kho trong kỳ sản xuất, kinh doanh bình thường trừ chi phí ước tính để hoàn thành và chi phí ước tính cần thiết cho việc tiêu thụ chúng.

Dự phòng giảm giá hàng tồn kho được lập cho từng mặt hàng tồn kho có giá gốc lớn hơn giá trị thuần có thể thực hiện được. Tăng, giảm số dư dự phòng giảm giá hàng tồn kho cần phải trích lập tại ngày kết thúc năm tài chính được ghi nhận vào giá vốn hàng bán.

8. Chi phí trả trước

Chi phí trả trước bao gồm các chi phí thực tế đã phát sinh nhưng có liên quan đến kết quả hoạt động sản xuất kinh doanh của nhiều kỳ kế toán. Chi phí trả trước của Nhóm Công ty bao gồm các chi phí sau:

Công cụ, dụng cụ

Các công cụ, dụng cụ đã đưa vào sử dụng được phân bổ vào chi phí theo phương pháp đường thẳng với thời gian phân bổ không quá 3 năm.

Chi phí sửa chữa tài sản cố định

Chi phí sửa chữa tài sản cố định phát sinh một lần có giá trị lớn được phân bổ vào chi phí theo phương pháp đường thẳng trong 3 năm.

9. Tài sản cố định hữu hình

Tài sản cố định hữu hình được thể hiện theo nguyên giá trừ hao mòn lũy kế. Nguyên giá tài sản cố định hữu hình bao gồm toàn bộ các chi phí mà Nhóm Công ty phải bỏ ra để có được tài sản cố định tính đến thời điểm đưa tài sản đó vào trạng thái sẵn sàng sử dụng. Các chi phí phát sinh sau ghi nhận ban đầu chỉ được ghi tăng nguyên giá tài sản cố định nếu các chi phí này chắc chắn làm tăng lợi ích kinh tế trong tương lai do sử dụng tài sản đó. Các chi phí phát sinh không thỏa mãn điều kiện trên được ghi nhận là chi phí sản xuất, kinh doanh trong năm.

CÔNG TY CỔ PHẦN DỊCH VỤ KỸ THUẬT VIỄN THÔNG

Địa chỉ: Số 4A, 4B, 4C phố Vương Thừa Vũ, phường Khương Trung, quận Thanh Xuân, Hà Nội

BÁO CÁO TÀI CHÍNH HỢP NHẤT

Cho năm tài chính kết thúc ngày 31 tháng 12 năm 2021

Bản thuyết minh Báo cáo tài chính hợp nhất (tiếp theo)

Khi tài sản cố định hữu hình được bán hay thanh lý, nguyên giá và giá trị hao mòn lũy kế được xóa sổ và lãi, lỗ phát sinh do thanh lý được ghi nhận vào thu nhập hay chi phí trong năm.

Tài sản cố định hữu hình được khấu hao theo phương pháp đường thẳng dựa trên thời gian hữu dụng ước tính. Số năm khấu hao của các loại tài sản cố định hữu hình như sau:

<u>Loại tài sản cố định</u>	<u>Số năm</u>
Nhà cửa, vật kiến trúc	5 - 12
Máy móc và thiết bị	3 - 5
Phương tiện vận tải, truyền dẫn	3 - 10
Thiết bị, dụng cụ quản lý	2 - 6

10. Tài sản cố định vô hình

Tài sản cố định vô hình được thể hiện theo nguyên giá trừ hao mòn lũy kế.

Nguyên giá tài sản cố định vô hình bao gồm toàn bộ các chi phí mà Nhóm Công ty phải bỏ ra để có được tài sản cố định tính đến thời điểm đưa tài sản đó vào trạng thái sẵn sàng sử dụng. Chi phí liên quan đến tài sản cố định vô hình phát sinh sau khi ghi nhận ban đầu được ghi nhận là chi phí sản xuất, kinh doanh trong kỳ trừ khi các chi phí này gắn liền với một tài sản cố định vô hình cụ thể và làm tăng lợi ích kinh tế từ các tài sản này.

Khi tài sản cố định vô hình được bán hay thanh lý, nguyên giá và giá trị hao mòn lũy kế được xóa sổ và lãi, lỗ phát sinh do thanh lý được ghi nhận vào thu nhập hay chi phí trong năm.

Tài sản cố định vô hình của Nhóm Công ty bao gồm:

Quyền sử dụng đất

Quyền sử dụng đất là toàn bộ các chi phí thực tế Nhóm Công ty đã chi ra có liên quan trực tiếp tới đất sử dụng, bao gồm: tiền chi ra để có quyền sử dụng đất, chi phí cho đền bù, giải phóng mặt bằng, san lấp mặt bằng, lệ phí trước bạ... Quyền sử dụng đất không xác định thời hạn nên không trích khấu hao.

Chương trình phần mềm máy tính

Chi phí liên quan đến các chương trình phần mềm máy tính không phải là một bộ phận gắn kết với phần cứng có liên quan được vốn hoá. Nguyên giá của phần mềm máy tính là toàn bộ các chi phí mà Nhóm Công ty đã chi ra tính đến thời điểm đưa phần mềm vào sử dụng. Phần mềm máy tính được khấu hao theo phương pháp đường thẳng trong 03 đến 05 năm.

11. Chi phí xây dựng cơ bản dở dang

Chi phí xây dựng cơ bản dở dang phản ánh các chi phí liên quan trực tiếp (bao gồm cả chi phí lãi vay có liên quan phù hợp với chính sách kế toán của Nhóm Công ty) đến các tài sản đang trong quá trình xây dựng, máy móc thiết bị đang lắp đặt để phục vụ cho mục đích sản xuất, cho thuê và quản lý cũng như chi phí liên quan đến việc sửa chữa tài sản cố định đang thực hiện. Các tài sản này được ghi nhận theo giá gốc và không được tính khấu hao.

12. Các khoản nợ phải trả và chi phí phải trả

Các khoản nợ phải trả và chi phí phải trả được ghi nhận cho số tiền phải trả trong tương lai liên quan đến hàng hóa và dịch vụ đã nhận được. Chi phí phải trả được ghi nhận dựa trên các ước tính hợp lý về số tiền phải trả.

Việc phân loại các khoản phải trả là phải trả người bán, chi phí phải trả và phải trả khác được thực hiện theo nguyên tắc sau:

- Phải trả người bán phản ánh các khoản phải trả mang tính chất thương mại phát sinh từ giao dịch mua hàng hóa, dịch vụ, tài sản và người bán là đơn vị độc lập với Nhóm Công ty.

CÔNG TY CỔ PHẦN DỊCH VỤ KỸ THUẬT VIỄN THÔNG

Địa chỉ: Số 4A, 4B, 4C phố Vương Thừa Vũ, phường Khương Trung, quận Thanh Xuân, Hà Nội

BÁO CÁO TÀI CHÍNH HỢP NHẤT

Cho năm tài chính kết thúc ngày 31 tháng 12 năm 2021

Bản thuyết minh Báo cáo tài chính hợp nhất (tiếp theo)

- Chi phí phải trả phản ánh các khoản phải trả cho hàng hóa, dịch vụ đã nhận được từ người bán hoặc đã cung cấp cho người mua nhưng chưa chi trả do chưa có hóa đơn hoặc chưa đủ hồ sơ, tài liệu kế toán và các khoản phải trả cho người lao động về tiền lương nghỉ phép, các khoản chi phí sản xuất, kinh doanh phải trích trước.
- Phải trả khác phản ánh các khoản phải trả không có tính thương mại, không liên quan đến giao dịch mua, bán, cung cấp hàng hóa dịch vụ.

Các khoản nợ phải trả và chi phí phải trả được phân loại ngắn hạn và dài hạn trên Bảng cân đối kế toán hợp nhất căn cứ theo kỳ hạn còn lại tại ngày kết thúc năm tài chính.

13. **Vốn chủ sở hữu**

Vốn góp của chủ sở hữu

Vốn góp của chủ sở hữu được ghi nhận theo số vốn thực tế đã góp của các cổ đông của Công ty.

Thặng dư vốn cổ phần

Thặng dư vốn cổ phần được ghi nhận theo số chênh lệch giữa giá phát hành và mệnh giá cổ phiếu khi phát hành lần đầu hoặc phát hành bổ sung, chênh lệch giữa giá tái phát hành và giá trị sổ sách của cổ phiếu quỹ và cấu phần vốn của trái phiếu chuyển đổi khi đáo hạn. Chi phí trực tiếp liên quan đến việc phát hành bổ sung cổ phiếu và tái phát hành cổ phiếu quỹ được ghi giảm thặng dư vốn cổ phần.

14. **Phân phối lợi nhuận**

Lợi nhuận sau thuế thu nhập doanh nghiệp được phân phối cho các cổ đông sau khi đã trích lập các quỹ theo Điều lệ của Công ty cũng như các quy định của pháp luật và đã được Đại hội đồng cổ đông phê duyệt.

Việc phân phối lợi nhuận cho các cổ đông được cân nhắc đến các khoản mục phi tiền tệ nằm trong lợi nhuận sau thuế chưa phân phối có thể ảnh hưởng đến luồng tiền và khả năng chi trả cổ tức như lãi do đánh giá lại tài sản mang đi góp vốn, lãi do đánh giá lại các khoản mục tiền tệ, các công cụ tài chính và các khoản mục phi tiền tệ khác.

Cổ tức được ghi nhận là nợ phải trả khi được Đại hội đồng cổ đông phê duyệt.

15. **Ghi nhận doanh thu và thu nhập**

Doanh thu bán hàng hóa

Doanh thu bán hàng hóa được ghi nhận khi đồng thời thỏa mãn các điều kiện sau:

- Nhóm Công ty đã chuyển giao phần lớn rủi ro và lợi ích gắn liền với quyền sở hữu hàng hóa cho người mua.
- Nhóm Công ty đã không còn nắm giữ quyền quản lý hàng hóa như người sở hữu hàng hóa hoặc quyền kiểm soát hàng hóa.
- Doanh thu được xác định tương đối chắc chắn. Khi hợp đồng quy định người mua được quyền trả lại hàng hóa đã mua theo những điều kiện cụ thể, doanh thu chỉ được ghi nhận khi những điều kiện cụ thể đó không còn tồn tại và người mua không được quyền trả lại hàng hóa (trừ trường hợp khách hàng có quyền trả lại hàng hóa dưới hình thức đổi lại để lấy hàng hóa, dịch vụ khác).
- Nhóm Công ty đã đã hoặc sẽ thu được lợi ích kinh tế từ giao dịch bán hàng.
- Xác định được chi phí liên quan đến giao dịch bán hàng.

Doanh thu cung cấp dịch vụ

Doanh thu cung cấp dịch vụ được ghi nhận khi đồng thời thỏa mãn các điều kiện sau:

- Doanh thu được xác định tương đối chắc chắn. Khi hợp đồng quy định người mua được quyền trả lại dịch vụ đã mua theo những điều kiện cụ thể, doanh thu chỉ được ghi nhận khi những điều kiện cụ thể đó không còn tồn tại và người mua không được quyền trả lại dịch vụ đã cung cấp.

CÔNG TY CỔ PHẦN DỊCH VỤ KỸ THUẬT VIỄN THÔNG

Địa chỉ: Số 4A, 4B, 4C phố Vương Thừa Vũ, phường Khương Trung, quận Thanh Xuân, Hà Nội

BÁO CÁO TÀI CHÍNH HỢP NHẤT

Cho năm tài chính kết thúc ngày 31 tháng 12 năm 2021

Bản thuyết minh Báo cáo tài chính hợp nhất (tiếp theo)

- Nhóm Công ty đã đã hoặc sẽ thu được lợi ích kinh tế từ giao dịch cung cấp dịch vụ đó.
- Xác định được phần công việc đã hoàn thành vào thời điểm báo cáo.
- Xác định được chi phí phát sinh cho giao dịch và chi phí để hoàn thành giao dịch cung cấp dịch vụ đó.

Trường hợp dịch vụ được thực hiện trong nhiều kỳ thì doanh thu được ghi nhận trong kỳ được căn cứ vào kết quả phần công việc đã hoàn thành vào ngày kết thúc kỳ kế toán.

Tiền lãi

Tiền lãi được ghi nhận trên cơ sở thời gian và lãi suất thực tế từng kỳ.

Cổ tức và lợi nhuận được chia

Cổ tức và lợi nhuận được chia được ghi nhận khi Nhóm Công ty đã được quyền nhận cổ tức hoặc lợi nhuận từ việc góp vốn. Cổ tức được nhận bằng cổ phiếu chỉ được theo dõi số lượng cổ phiếu tăng thêm, không ghi nhận giá trị cổ phiếu nhận được.

16. Hợp đồng xây dựng

Hợp đồng xây dựng là một hợp đồng được thỏa thuận để xây dựng một tài sản hoặc tổ hợp các tài sản có liên quan chặt chẽ hay phụ thuộc lẫn nhau về mặt thiết kế, công nghệ, chức năng hoặc mục đích sử dụng cơ bản của chúng.

Khi kết quả thực hiện hợp đồng được ước tính một cách đáng tin cậy:

- Đối với các hợp đồng xây dựng quy định nhà thầu được thanh toán theo giá trị khối lượng thực hiện: doanh thu và chi phí liên quan đến hợp đồng được ghi nhận tương ứng với phần công việc đã hoàn thành được khách hàng xác nhận và được phản ánh trên hóa đơn đã lập.
- Đối với các hợp đồng xây dựng quy định nhà thầu được thanh toán theo giá trị khối lượng thực hiện: doanh thu và chi phí liên quan đến hợp đồng được ghi nhận tương ứng với phần công việc đã hoàn thành được khách hàng xác nhận và được phản ánh trên hóa đơn đã lập.

Các khoản tăng, giảm khối lượng xây lắp, các khoản thu bồi thường và các khoản thu khác chỉ được ghi nhận doanh thu khi đã được thống nhất với khách hàng.

17. Chi phí đi vay

Chi phí đi vay bao gồm lãi tiền vay và các chi phí khác phát sinh liên quan trực tiếp đến các khoản vay. Chi phí đi vay được ghi nhận vào chi phí khi phát sinh.

18. Các khoản chi phí

Chi phí là những khoản làm giảm lợi ích kinh tế được ghi nhận tại thời điểm giao dịch phát sinh hoặc khi có khả năng tương đối chắc chắn sẽ phát sinh trong tương lai không phân biệt đã chi tiền hay chưa.

Các khoản chi phí và khoản doanh thu do nó tạo ra phải được ghi nhận đồng thời theo nguyên tắc phù hợp. Trong trường hợp nguyên tắc phù hợp xung đột với nguyên tắc thận trọng, chi phí được ghi nhận căn cứ vào bản chất và quy định của các chuẩn mực kế toán để đảm bảo phản ánh giao dịch một cách trung thực, hợp lý.

19. Thuế thu nhập doanh nghiệp

Chi phí thuế thu nhập doanh nghiệp chỉ bao gồm thuế thu nhập hiện hành, là khoản thuế được tính dựa trên thu nhập tính thuế. Thu nhập tính thuế chênh lệch so với lợi nhuận kế toán là do điều chỉnh các khoản chênh lệch tạm thời giữa thuế và kế toán, các chi phí không được trừ cũng như điều chỉnh các khoản thu nhập không phải chịu thuế và các khoản lỗ được chuyển.

CÔNG TY CỔ PHẦN DỊCH VỤ KỸ THUẬT VIỄN THÔNG

Địa chỉ: Số 4A, 4B, 4C phố Vương Thừa Vũ, phường Khương Trung, quận Thanh Xuân, Hà Nội

BÁO CÁO TÀI CHÍNH HỢP NHẤT

Cho năm tài chính kết thúc ngày 31 tháng 12 năm 2021

Bản thuyết minh Báo cáo tài chính hợp nhất (tiếp theo)

20. Bên liên quan

Các bên được coi là liên quan nếu một bên có khả năng kiểm soát hoặc có ảnh hưởng đáng kể đối với bên kia trong việc ra quyết định các chính sách tài chính và hoạt động. Các bên cũng được xem là bên liên quan nếu cùng chịu sự kiểm soát chung hay chịu ảnh hưởng đáng kể chung.

Trong việc xem xét mối quan hệ của các bên liên quan, bản chất của mối quan hệ được chú trọng nhiều hơn hình thức pháp lý.

21. Báo cáo theo bộ phận

Bộ phận theo lĩnh vực kinh doanh là một phần có thể xác định riêng biệt tham gia vào quá trình sản xuất hoặc cung cấp sản phẩm, dịch vụ và có rủi ro và lợi ích kinh tế khác với các bộ phận kinh doanh khác.

Bộ phận theo khu vực địa lý là một phần có thể xác định riêng biệt tham gia vào quá trình sản xuất hoặc cung cấp sản phẩm, dịch vụ trong phạm vi một môi trường kinh tế cụ thể và có rủi ro và lợi ích kinh tế khác với các bộ phận kinh doanh trong các môi trường kinh tế khác.

Thông tin bộ phận được lập và trình bày phù hợp với chính sách kế toán áp dụng cho việc lập và trình bày Báo cáo tài chính hợp nhất của Nhóm Công ty.

V. THÔNG TIN BỔ SUNG CHO CÁC KHOẢN MỤC TRÌNH BÀY TRONG BẢNG CÂN ĐỐI KẾ TOÁN HỢP NHẤT

1. Tiền

	<u>Số cuối năm</u>	<u>Số đầu năm</u>
Tiền mặt	149.751.993	798.508.045
Tiền gửi ngân hàng	9.303.804.021	3.301.200.399
Cộng	<u>9.453.556.014</u>	<u>4.099.708.444</u>

2. Các khoản đầu tư tài chính

2a. Đầu tư vào công ty liên kết

Là khoản đầu tư vào Công ty Cổ phần Cấp quang Việt Nam Vina – OFC. Tại ngày kết thúc năm tài chính, Nhóm Công ty sở hữu 2.227.500 cổ phần, chiếm 25% vốn điều lệ của Công ty Cổ phần Cấp quang Việt Nam Vina – OFC (không thay đổi so với số đầu năm).

	<u>Số cuối năm</u>	<u>Số đầu năm</u>
Giá gốc	14.140.000.000	14.140.000.000
Lợi nhuận phát sinh sau ngày đầu tư	3.520.389.511	4.263.194.726
Cộng	<u>17.660.389.511</u>	<u>18.403.194.726</u>

Giá trị phần sở hữu của Nhóm Công ty tại công ty liên kết như sau:

	<u>Năm nay</u>	<u>Năm trước</u>
Giá trị phần sở hữu đầu năm	18.403.194.726	18.378.990.506
Lợi nhuận trong năm	217.496.143	867.062.063
Công ty liên kết chia cổ tức	(822.974.418)	(712.018.751)
Công ty liên kết trích quỹ khen thưởng phúc lợi, chi thù lao HĐQT, BKS	(137.326.940)	(130.839.092)
Số cuối năm	<u>17.660.389.511</u>	<u>18.403.194.726</u>

Tình hình hoạt động của công ty liên kết

Công ty liên kết đang hoạt động kinh doanh bình thường, không có thay đổi lớn so với năm trước.

CÔNG TY CỔ PHẦN DỊCH VỤ KỸ THUẬT VIỄN THÔNG

Địa chỉ: Số 4A, 4B, 4C phố Vương Thừa Vũ, phường Khương Trung, quận Thanh Xuân, Hà Nội

BÁO CÁO TÀI CHÍNH HỢP NHẤT

Cho năm tài chính kết thúc ngày 31 tháng 12 năm 2021

Bản thuyết minh Báo cáo tài chính hợp nhất (tiếp theo)

Giao dịch với công ty liên kết

Trong năm, Nhóm Công ty chỉ phát sinh giao dịch nhận cổ tức được chia từ Công ty liên kết với số tiền là 822.974.418 VND (năm trước là 712.018.751 VND).

2b. Đầu tư góp vốn vào đơn vị khác

	Số cuối năm		Số đầu năm	
	Giá gốc	Dự phòng	Giá gốc	Dự phòng
Công ty Cổ phần Công nghệ Cấp quang và Thiết bị Bưu điện ⁽ⁱ⁾	4.930.000.000	(4.930.000.000)	4.930.000.000	(4.930.000.000)
Công ty Cổ phần Dịch vụ Kỹ thuật MobiFone ⁽ⁱⁱ⁾	579.710	-	579.710	-
Cộng	4.930.579.710	(4.930.000.000)	4.930.579.710	(4.930.000.000)

(i) Công ty Cổ phần Công nghệ Cấp quang và Thiết bị Bưu điện đang lâm vào tình trạng phá sản nên Nhóm Công ty đã trích lập dự phòng tổn thất khoản đầu tư này với tỷ lệ trích lập 100%.

(ii) Tại ngày kết thúc năm tài chính, Nhóm Công ty nắm giữ 80 cổ phiếu của Công ty Cổ phần Dịch vụ Kỹ thuật MobiFone. Giá trị hợp lý khoản đầu tư tại ngày kết thúc năm tài chính là 2.616.000 VND (số đầu năm: 2.240.000 VND).

Giá trị hợp lý

Nhóm Công ty chưa xác định giá trị hợp lý của khoản đầu tư không có giá niêm yết do chưa có hướng dẫn cụ thể về việc xác định giá trị hợp lý.

Dự phòng cho các khoản đầu tư góp vốn vào đơn vị khác

Trong năm, Nhóm Công ty không phát sinh trích lập/hoàn nhập dự phòng cho các khoản đầu tư góp vốn vào đơn vị khác

3. Phải thu ngắn hạn của khách hàng

	Số cuối năm	Số đầu năm
<i>Phải thu các khách hàng khác</i>	95.119.555.174	95.664.653.861
Trung tâm Mạng lưới MobiFone Miền Bắc- Tổng Công ty Viễn thông MobiFone	6.159.462.515	7.907.665.745
Ban Khai thác mạng - Chi nhánh Tổng Công ty Hạ tầng Mạng	14.342.795.252	14.342.795.252
Công ty Cổ phần Thiết bị Bưu điện	13.547.402.000	15.592.192.000
Các khách hàng khác	61.069.895.407	57.822.000.864
Cộng	95.119.555.174	95.664.653.861

4. Trả trước cho người bán ngắn hạn

	Số cuối năm	Số đầu năm
<i>Trả trước cho người bán khác</i>	2.676.984.235	2.293.116.598
Công ty Cổ phần Dịch vụ IT và Health Thiên Phước	1.040.000.000	1.040.000.000
Các nhà cung cấp khác	1.636.984.235	1.253.116.598
Cộng	2.676.984.235	2.293.116.598

CÔNG TY CỔ PHẦN DỊCH VỤ KỸ THUẬT VIỄN THÔNG

Địa chỉ: Số 4A, 4B, 4C phố Vương Thừa Vũ, phường Khương Trung, quận Thanh Xuân, Hà Nội

BÁO CÁO TÀI CHÍNH HỢP NHẤT

Cho năm tài chính kết thúc ngày 31 tháng 12 năm 2021

Bản thuyết minh Báo cáo tài chính hợp nhất (tiếp theo)

5. Phải thu khác

5a. Phải thu ngắn hạn khác

	Số cuối năm		Số đầu năm	
	Giá trị	Dự phòng	Giá trị	Dự phòng
Phải thu các tổ chức và cá nhân khác	59.131.267.247	(5.512.626.280)	61.627.712.341	(5.512.626.280)
Phải thu cán bộ công nhân viên	2.754.763.979	(1.919.569.484)	2.697.654.853	(1.919.569.484)
Tạm ứng	3.253.275.290	-	5.451.703.628	-
Cầm cố, ký quỹ, ký cược	470.124.660	-	1.198.819.991	-
Các khoản phải thu tại Chi nhánh Hồ Chí Minh (Công ty mẹ)	15.718.969.721	-	15.718.969.721	-
Các khoản phải thu ngắn hạn khác	36.934.133.597	(3.593.056.796)	36.560.564.148	(3.593.056.796)
Cộng	59.131.267.247	(5.512.626.280)	61.627.712.341	(5.512.626.280)

5b. Phải thu dài hạn khác

Là các khoản ký cược, ký quỹ dài hạn.

6. Nợ xấu

Các khoản nợ xấu sau đây đều được xác định là không còn giá trị thu hồi, đã được trích lập dự phòng tổn thất 100%.

	Số cuối năm	Số đầu năm
Ông Nghiêm Xuân Bình - Phải thu tạm ứng công trình	1.145.857.811	1.145.857.811
Ông Đinh Châu Giang - Phải thu tạm ứng công trình	203.814.768	203.814.768
Phải thu do chi quá tiền lương của Xí nghiệp Tư vấn Thiết kế đã giải thể	1.499.798.702	1.499.798.702
Phải thu các tổ chức và cá nhân khác	3.128.088.677	3.128.088.677
Cộng	5.977.559.958	5.977.559.958

Tình hình biến động dự phòng nợ phải thu khó đòi như sau:

	Năm nay	Năm trước
Số đầu năm	5.977.559.958	6.036.006.195
Trích lập dự phòng bổ sung	-	-
Phân loại số dư chi nhánh Hồ Chí Minh	-	(58.446.237)
Số cuối năm	5.977.559.958	5.977.559.958

7. Tài sản thiếu chờ xử lý

Là hàng tồn kho thiếu chờ xử lý tại Chi nhánh Cần Thơ của Công ty mẹ.

8. Hàng tồn kho

	Số cuối năm		Số đầu năm	
	Giá gốc	Dự phòng	Giá gốc	Dự phòng
Nguyên liệu, vật liệu	8.648.089.859	(2.265.154.138)	7.981.097.375	(2.265.154.138)
Công cụ, dụng cụ	41.296.400	-	41.296.400	-
Chi phí sản xuất, kinh doanh dở dang	67.709.025.212	-	64.190.284.301	-
Hàng hóa	2.076.202.608	-	2.092.570.503	-
Cộng	78.474.614.079	(2.265.154.138)	74.305.248.579	(2.265.154.138)

Trong năm, Nhóm Công ty không phát sinh trích lập/(hoàn nhập) dự phòng giảm giá hàng tồn kho.

CÔNG TY CỔ PHẦN DỊCH VỤ KỸ THUẬT VIỄN THÔNG

Địa chỉ: Số 4A, 4B, 4C phố Vương Thừa Vũ, phường Khương Trung, quận Thanh Xuân, Hà Nội

BÁO CÁO TÀI CHÍNH HỢP NHẤT

Cho năm tài chính kết thúc ngày 31 tháng 12 năm 2021

Bản thuyết minh Báo cáo tài chính hợp nhất (tiếp theo)

9. Chi phí trả trước dài hạn

	Số cuối năm	Số đầu năm
Chi phí công cụ, dụng cụ	570.224.547	675.613.696
Chi phí sửa chữa	137.693.812	214.546.971
Các chi phí trả trước dài hạn khác	24.000.000	24.000.000
Cộng	731.918.359	914.160.667

10. Tài sản cố định hữu hình

	Nhà cửa, vật kiến trúc	Máy móc và thiết bị	Phương tiện vận tải, truyền dẫn	Thiết bị, dụng cụ quản lý	Cộng
Nguyên giá					
Số đầu năm	14.149.062.795	25.105.412.447	11.592.728.732	1.117.357.194	51.964.561.168
Số cuối năm	14.149.062.795	25.105.412.447	11.592.728.732	1.117.357.194	51.964.561.168
<i>Trong đó:</i>					
Đã khấu hao hết nhưng vẫn còn sử dụng	7.941.262.795	22.395.486.442	3.497.273.459	1.117.357.194	34.951.379.890
Chờ thanh lý	-	-	-	-	-
Giá trị hao mòn					
Số đầu năm	8.458.579.450	23.416.011.294	8.453.373.752	1.117.357.194	41.445.321.690
Khấu hao trong năm	124.155.996	451.473.840	998.393.352	-	1.574.023.188
Số cuối năm	8.582.735.446	23.867.485.134	9.451.767.104	1.117.357.194	43.019.344.878
Giá trị còn lại					
Số đầu năm	5.690.483.345	1.689.401.153	3.139.354.980	-	10.519.239.478
Số cuối năm	5.566.327.349	1.237.927.313	2.140.961.628	-	8.945.216.290
<i>Trong đó:</i>					
Tạm thời chưa sử dụng	-	-	-	-	-
Đang chờ thanh lý	-	-	-	-	-

Một số tài sản cố định hữu hình có giá trị còn lại theo sổ sách là 6.712.116.764 VND đã được thế chấp để đảm bảo cho các khoản vay tại các Ngân hàng thương mại (xem thuyết minh số V.18).

11. Tài sản cố định vô hình

	Quyền sử dụng đất (*)	Chương trình phần mềm	Cộng
Nguyên giá			
Số đầu năm	19.994.237.818	205.000.000	20.199.237.818
Số cuối năm	19.994.237.818	205.000.000	20.199.237.818
<i>Trong đó:</i>			
Đã khấu hao hết nhưng vẫn còn sử dụng	-	205.000.000	205.000.000
Giá trị hao mòn			
Số đầu năm	-	199.750.000	199.750.000
Khấu hao trong năm	-	5.250.000	5.250.000
Số cuối năm	-	205.000.000	205.000.000
Giá trị còn lại			
Số đầu năm	19.994.237.818	5.250.000	19.999.487.818
Số cuối năm	19.994.237.818	-	19.994.237.818
Tạm thời không sử dụng	-	-	-
Đang chờ thanh lý	-	-	-

CÔNG TY CỔ PHẦN DỊCH VỤ KỸ THUẬT VIỄN THÔNG

Địa chỉ: Số 4A, 4B, 4C phố Vương Thừa Vũ, phường Khương Trung, quận Thanh Xuân, Hà Nội

BÁO CÁO TÀI CHÍNH HỢP NHẤT

Cho năm tài chính kết thúc ngày 31 tháng 12 năm 2021

Bản thuyết minh Báo cáo tài chính hợp nhất (tiếp theo)

(*) Tài sản cố định vô hình là quyền sử dụng đất 245,4 m² tại số 4A, 4B, 4C Vương Thừa Vũ, Quận Thanh Xuân, Thành phố Hà Nội. Quyền sử dụng đất không xác định thời hạn nên không trích khấu hao. Quyền sử dụng đất đã được thế chấp để đảm bảo cho các khoản vay của Ngân hàng TMCP Quân đội – Chi nhánh Ba Đình (xem thuyết minh số V.18)

12. Chi phí xây dựng cơ bản dở dang

Là chi phí xây dựng công trình trụ sở Chi nhánh Cần Thơ tại Công ty mẹ.

13. Phải trả người bán ngắn hạn

	Số cuối năm	Số đầu năm
<i>Phải trả các nhà cung cấp khác</i>	88.622.174.275	75.895.031.929
Công ty TNHH ZTE HK (VIETNAM) (*)	17.618.728.908	17.618.728.908
Công ty TNHH MTV Thông tin M3	-	15.433.088.000
Công ty Cổ phần Viễn thông Điện tử Vinacap	866.413.963	12.402.465.873
Tornado Industrial Co.,Ltd	5.809.687.110	5.809.687.110
Công ty TNHH Một thành viên POSTEF Đà Nẵng	13.404.468.000	-
Các nhà cung cấp khác khác	50.922.876.294	24.631.062.038
Cộng	88.622.174.275	75.895.031.929

(*) Khoản nợ phải trả phát sinh từ năm 2019, 2020 và đã quá hạn thanh toán theo hợp đồng. Năm 2021, Công ty TNHH ZTE HK (VIETNAM) đã kiện Công ty ra Trung tâm Trọng tài quốc tế Việt Nam (xem thêm Thuyết minh VII.3).

14. Người mua trả tiền trước ngắn hạn

	Số cuối năm	Số đầu năm
<i>Trả trước của các khách hàng khác</i>	268.829.000	1.971.901.741
Trung tâm Mạng lưới Mobifone Miền Nam - Chi nhánh Tổng Công ty Viễn thông Mobifone	-	1.012.638.844
Ban Quản lý Dự án Hạ tầng 3 - Chi nhánh Tổng Công ty Viễn thông Mobifone	-	640.289.578
Các khách hàng khác	268.829.000	318.973.319
Cộng	268.829.000	1.971.901.741

15. Thuế và các khoản phải nộp Nhà nước

	Số đầu năm		Số phát sinh trong năm		Số cuối năm	
	Phải nộp	Phải thu	Số phải nộp	Số đã nộp	Phải nộp	Phải thu
Thuế GTGT hàng bán nội địa	4.212.712.194	4.840.527	2.831.182.174	(4.403.363.999)	2.640.530.369	4.840.527
Thuế thu nhập doanh nghiệp	270.024.064	-	35.983.106	(255.494.534)	50.512.636	-
Thuế thu nhập cá nhân	103.714.106	6.554.612	50.603.489	(40.814.752)	113.502.843	6.554.612
Các loại thuế khác	-	393.920.637	-	-	-	393.920.637
Các khoản phí, lệ phí và các khoản phải nộp khác	-	-	427.496.166	(427.496.166)	-	-
Cộng	4.586.450.364	405.315.776	3.345.264.935	(5.127.169.451)	2.804.545.848	405.315.776

Thuế giá trị gia tăng

Nhóm Công ty nộp thuế giá trị gia tăng theo phương pháp khấu trừ với thuế suất 10%.

CÔNG TY CỔ PHẦN DỊCH VỤ KỸ THUẬT VIỄN THÔNG

Địa chỉ: Số 4A, 4B, 4C phố Vương Thừa Vũ, phường Khương Trung, quận Thanh Xuân, Hà Nội

BÁO CÁO TÀI CHÍNH HỢP NHẤT

Cho năm tài chính kết thúc ngày 31 tháng 12 năm 2021

Bản thuyết minh Báo cáo tài chính hợp nhất (tiếp theo)

Thuế thu nhập doanh nghiệp

Nhóm Công ty phải nộp thuế thu nhập doanh nghiệp cho các khoản thu nhập tính thuế với thuế suất 20%.

Việc xác định thuế thu nhập doanh nghiệp phải nộp của nhóm Công ty được căn cứ vào các quy định hiện hành về thuế. Tuy nhiên, những quy định này thay đổi theo từng thời kỳ và các quy định về thuế đối với nhiều loại giao dịch khác nhau có thể được giải thích theo nhiều cách khác nhau. Do vậy số thuế được trình bày trên Báo cáo tài chính hợp nhất có thể sẽ thay đổi khi cơ quan thuế kiểm tra.

Thuế nhà đất

Thuế nhà đất được nộp theo thông báo của cơ quan thuế.

Các loại thuế khác

Nhóm Công ty kê khai và nộp theo quy định.

16. Chi phí phải trả ngắn hạn

	<u>Số cuối năm</u>	<u>Số đầu năm</u>
Lãi vay phải trả	-	13.854.575
Giá vốn trích trước	11.174.394.140	15.029.472.513
Cộng	<u>11.174.394.140</u>	<u>15.043.327.088</u>

17. Phải trả khác

17a. Phải trả ngắn hạn khác

	<u>Số cuối năm</u>	<u>Số đầu năm</u>
<i>Phải trả các đơn vị và cá nhân khác</i>	<i><u>32.931.372.095</u></i>	<i><u>37.552.001.994</u></i>
Kinh phí công đoàn	1.269.831.998	1.114.594.566
Bảo hiểm xã hội, bảo hiểm y tế, bảo hiểm thất nghiệp	3.285.011.760	2.025.250.861
Phải trả cán bộ công nhân viên về chi phí thực hiện công trình	7.821.185.670	14.448.257.455
Cổ tức, lợi nhuận phải trả	5.662.287.405	5.662.660.700
Phải trả ngắn hạn khác tại Chi nhánh Hồ Chí Minh (Công ty mẹ)	11.441.247.386	11.441.247.386
Các khoản phải trả ngắn hạn khác	3.451.807.876	2.859.991.026
Cộng	<u>32.931.372.095</u>	<u>37.552.001.994</u>

17b. Phải trả dài hạn khác

Là khoản nhận ký quỹ, ký cược dài hạn.

CÔNG TY CỔ PHẦN DỊCH VỤ KỸ THUẬT VIỄN THÔNG

Địa chỉ: Số 4A, 4B, 4C phố Vương Thừa Vũ, phường Khương Trung, quận Thanh Xuân, Hà Nội

BÁO CÁO TÀI CHÍNH HỢP NHẤT

Cho năm tài chính kết thúc ngày 31 tháng 12 năm 2021

Bản thuyết minh Báo cáo tài chính hợp nhất (tiếp theo)

18. Vay

18a. Vay ngắn hạn

	Số cuối năm	Số đầu năm
<i>Vay Bên liên quan</i> ⁽ⁱ⁾	6.345.000.000	-
Ông Lâm Vũ Hoàng Tùng	5.515.000.000	-
Ông Nguyễn Xuân Hiền	830.000.000	-
<i>Vay ngắn hạn ngân hàng</i>	25.262.022.080	27.796.757.964
Ngân hàng TMCP Quân đội - Chi nhánh Ba Đình ⁽ⁱⁱ⁾	20.681.678.391	18.329.752.124
Ngân hàng TMCP Quân đội - Chi nhánh Trần Duy Hưng ⁽ⁱⁱⁱ⁾	3.593.425.808	4.028.433.420
Ngân hàng TMCP Bản Việt - Chi nhánh Thăng Long ^(iv)	986.917.881	-
Ngân hàng TMCP Tiên Phong - Chi nhánh Thanh Xuân	-	5.438.572.420
<i>Vay ngắn hạn các tổ chức và cá nhân khác</i>	11.161.479.986	9.682.710.000
Công ty TNHH Smatec ^(v)	1.970.000.000	1.970.000.000
Các cá nhân khác ⁽ⁱ⁾	9.191.479.986	7.712.710.000
<i>Vay dài hạn đến hạn trả (xem thuyết minh số V.18b)</i>	176.400.000	879.272.028
Cộng	42.944.902.066	38.358.739.992

Nhóm Công ty có khả năng trả được các khoản vay ngắn hạn.

- (i) Vay không có tài sản đảm bảo các cá nhân để phục vụ sản xuất kinh doanh với lãi suất từ 0% đến 12%/năm.
- (ii) Khoản vay Ngân hàng TMCP Quân đội – Chi nhánh Ba Đình tại Công ty mẹ để phục vụ sản xuất kinh doanh với lãi suất theo từng khế ước. Khoản vay này được đảm bảo bằng việc thế chấp quyền sở hữu nhà ở và quyền sử dụng đất tại số 4B-4C Vương Thừa Vũ, quận Thanh Xuân, Hà Nội và một số khoản phải thu với Tổng Công ty Viễn thông Mobifone và các đơn vị thành viên.
- (iii) Khoản vay Ngân hàng TMCP Quân đội – Chi nhánh Trần Duy Hưng tại Công ty con để bổ sung vốn lưu động phục vụ hoạt động kinh doanh thường xuyên của Công ty. Khoản vay này được đảm bảo bằng việc thế chấp quyền sở hữu phòng 1602, tòa C2, chung cư Vinaconex1.
- (iv) Khoản vay Ngân hàng TMCP Bản Việt – Chi nhánh Thăng Long tại Công ty mẹ để phục vụ sản xuất kinh doanh với lãi suất theo từng khế ước. Khoản vay này được đảm bảo bằng việc thế chấp tài sản là xe ô tô thuộc sở hữu của Công ty và một số khoản phải thu với Tổng Công ty Viễn thông Mobifone và các đơn vị thành viên.
- (v) Vay không có tài sản đảm bảo Công ty TNHH Smatec tại Công ty con để bổ sung vốn lưu động với lãi suất 0%/ năm.

Chi tiết số phát sinh về các khoản vay ngắn hạn trong năm như sau:

	Số đầu năm	Số tiền vay phát sinh trong năm	Kết chuyển từ vay và nợ dài hạn	Số tiền vay đã trả trong năm	Số cuối năm
Vay bên liên quan	-	12.555.000.000	-	(6.210.000.000)	6.345.000.000
Vay ngân hàng	27.796.757.964	48.623.873.871	-	(51.158.609.755)	25.262.022.080
Vay tổ chức và cá nhân khác	9.682.710.000	6.038.471.400	-	(4.559.701.414)	11.161.479.986
Vay dài hạn đến hạn trả	879.272.028	-	176.400.000	(879.272.028)	176.400.000
Cộng	38.358.739.992	67.217.345.271	176.400.000	(62.807.583.197)	42.944.902.066

CÔNG TY CỔ PHẦN DỊCH VỤ KỸ THUẬT VIỄN THÔNG

Địa chỉ: Số 4A, 4B, 4C phố Vương Thừa Vũ, phường Khương Trung, quận Thanh Xuân, Hà Nội

BÁO CÁO TÀI CHÍNH HỢP NHẤT

Cho năm tài chính kết thúc ngày 31 tháng 12 năm 2021

Bản thuyết minh Báo cáo tài chính hợp nhất (tiếp theo)

18b. Vay dài hạn

	Số cuối năm	Số đầu năm
Ngân hàng TMCP Quân đội - Chi nhánh Ba Đình ⁽ⁱ⁾	-	384.581.162
Ngân hàng TMCP Quân đội - Chi nhánh Trần Duy Hưng ⁽ⁱⁱ⁾	-	176.400.000
Cộng	-	560.981.162

Nhóm Công ty có khả năng trả được các khoản vay dài hạn.

- (i) Khoản vay Ngân hàng TMCP Quân đội - Chi nhánh Ba Đình tại Công ty mẹ để mua thiết bị đo tín hiệu mạng thông tin di động với lãi suất thả nổi, thời hạn vay 02 năm kể từ ngày tiếp theo của ngày giải ngân đầu tiên (ngày 16 tháng 9 năm 2020). Số tiền vay được hoàn trả hàng tháng. Khoản vay này được đảm bảo bằng việc thế chấp quyền sở hữu nhà ở, quyền sử dụng đất tại số 4B – 4C Vương Thừa Vũ, quận Thanh Xuân, Hà Nội và tài sản hình thành từ vốn vay (xem thuyết minh số V.10 và V.11). Công ty đã tắt toán toàn bộ khoản vay trong năm.
- (ii) Khoản vay Ngân hàng TMCP Quân đội - Chi nhánh Trần Duy Hưng tại Công ty con theo hợp đồng số 131395 ngày 09 tháng 8 năm 2017 để mua xe ô tô Toyota Camry với lãi suất 9,5%/năm, thời hạn vay 60 tháng kể từ ngày tiếp theo của ngày giải ngân đầu tiên. Số tiền vay được hoàn trả hàng tháng. Khoản vay này được đảm bảo bằng việc thế chấp tài sản hình thành từ khoản vay.

Kỳ hạn thanh toán các khoản vay dài hạn như sau:

	Số cuối năm	Số đầu năm
Từ 1 năm trở xuống	176.400.000	879.272.028
Trên 1 năm đến 5 năm	-	560.981.162
Cộng	176.400.000	1.440.253.190

Chi tiết phát sinh của các khoản vay dài hạn như sau:

	Năm nay	Năm trước
Số đầu năm	560.981.162	631.111.500
Số tiền vay phát sinh	-	1.140.650.000
Số tiền vay đã trả	(384.581.162)	(331.508.310)
Kết chuyển sang vay và nợ ngắn hạn	(176.400.000)	(879.272.028)
Số cuối năm	-	560.981.162

CÔNG TY CỔ PHẦN DỊCH VỤ KỸ THUẬT VIỄN THÔNG

Địa chỉ: Số 4A, 4B, 4C phố Vương Thừa Vũ, phường Khương Trung, quận Thanh Xuân, Hà Nội
BAO CÁO TÀI CHÍNH HỢP NHẤT

Cho năm tài chính kết thúc ngày 31 tháng 12 năm 2021

Bản thuyết minh Báo cáo tài chính hợp nhất (tiếp theo)

19. Vốn chủ sở hữu

19a. Bảng đối chiếu biến động của vốn chủ sở hữu

	Vốn đầu tư của chủ sở hữu	Thặng dư vốn cổ phần	Quỹ đầu tư phát triển	Quỹ khác thuộc vốn chủ sở hữu	Lợi nhuận sau thuế chưa phân phối	Lợi ích cổ đông không kiểm soát	Cộng
Số đầu năm trước	48.000.000.000	32.663.796.276	1.591.818.768	100.242.705	5.678.233.858	17.995.785.318	106.029.876.925
Lợi nhuận trong năm trước	-	-	-	-	143.898.482	55.819.351	199.717.833
Số dư cuối năm trước	48.000.000.000	32.663.796.276	1.591.818.768	100.242.705	5.822.132.340	18.051.604.669	106.229.594.758
Số dư đầu năm nay	48.000.000.000	32.663.796.276	1.591.818.768	100.242.705	5.822.132.340	18.051.604.669	106.229.594.758
Lợi nhuận trong năm	-	-	-	-	(292.107.784)	46.632.494	(245.475.290)
Số dư cuối năm nay	48.000.000.000	32.663.796.276	1.591.818.768	100.242.705	5.530.024.556	18.098.237.163	105.984.119.468

19b. Chi tiết vốn góp của chủ sở hữu

Tập đoàn Bưu chính Viễn thông Việt Nam	Số cuối năm	Số đầu năm
Các cổ đông khác	15.750.000.000	15.750.000.000
Cộng	32.250.000.000	32.250.000.000
	48.000.000.000	48.000.000.000

19c. Cổ phiếu

Số lượng cổ phiếu phổ thông đang ký phát hành	Số cuối năm	Số đầu năm
Số lượng cổ phiếu phổ thông đã phát hành	4.800.000	4.800.000
Số lượng cổ phiếu phổ thông đang lưu hành	4.800.000	4.800.000

Mệnh giá cổ phiếu đang lưu hành: 10.000 VND.

20. Các khoản mục ngoại Bảng cân đối kế toán hợp nhất

Ngoại tệ các loại

Tại ngày kết thúc năm tài chính, tiền bao gồm 243,56 USD (số đầu năm là 248,78 USD).

CÔNG TY CỔ PHẦN DỊCH VỤ KỸ THUẬT VIỄN THÔNG

Địa chỉ: Số 4A, 4B, 4C phố Vương Thừa Vũ, phường Khương Trung, quận Thanh Xuân, Hà Nội

BÁO CÁO TÀI CHÍNH HỢP NHẤT

Cho năm tài chính kết thúc ngày 31 tháng 12 năm 2021

Bản thuyết minh Báo cáo tài chính hợp nhất (tiếp theo)

VI. THÔNG TIN BỔ SUNG CHO CÁC KHOẢN MỤC TRÌNH BÀY TRONG BÁO CÁO KẾT QUẢ HOẠT ĐỘNG KINH DOANH HỢP NHẤT

1. Doanh thu bán hàng và cung cấp dịch vụ

1a. Tổng doanh thu

	<u>Năm nay</u>	<u>Năm trước</u>
Doanh thu bán hàng hóa	39.530.030.500	37.965.015.963
Doanh thu cung cấp dịch vụ	19.138.122.457	30.211.218.735
Doanh thu hợp đồng xây lắp	36.422.725.032	25.436.437.330
Cộng	<u>95.090.877.989</u>	<u>93.612.672.028</u>

1b. Doanh thu bán hàng và cung cấp dịch vụ cho các bên liên quan

Nhóm Công ty không phát sinh giao dịch bán hàng và cung cấp dịch vụ cho các bên liên quan.

2. Giá vốn hàng bán

	<u>Năm nay</u>	<u>Năm trước</u>
Giá vốn của hàng hóa đã bán	38.328.252.024	36.202.413.510
Giá vốn của dịch vụ đã cung cấp	18.764.576.711	27.600.760.437
Giá vốn của hoạt động xây lắp	29.039.145.088	17.331.862.499
Cộng	<u>86.131.973.823</u>	<u>81.135.036.446</u>

3. Chi phí tài chính

	<u>Năm nay</u>	<u>Năm trước</u>
Chi phí lãi vay	2.176.889.261	3.670.172.538
Lỗ chênh lệch tỷ giá do đánh giá lại các khoản mục tiền tệ có gốc ngoại tệ	-	1.162.358
Chi phí tài chính khác	16.825.711	25.552.370
Cộng	<u>2.193.714.972</u>	<u>3.696.887.266</u>

4. Chi phí bán hàng

	<u>Năm nay</u>	<u>Năm trước</u>
Chi phí cho nhân viên	-	37.557.500
Chi phí dịch vụ mua ngoài	116.724.790	623.984.721
Các chi phí khác	49.154.546	63.236.365
Cộng	<u>165.879.336</u>	<u>724.778.586</u>

5. Chi phí quản lý doanh nghiệp

	<u>Năm nay</u>	<u>Năm trước</u>
Chi phí cho nhân viên	2.673.165.874	2.645.727.882
Chi phí đồ dùng văn phòng	53.796.512	260.764.674
Chi phí khấu hao tài sản cố định	1.403.126.316	1.475.493.981
Thuế, phí và lệ phí	10.000.000	28.630.000
Chi phí dịch vụ mua ngoài	1.378.353.346	1.863.550.483
Các chi phí khác	701.053.045	1.077.283.787
Cộng	<u>6.219.495.093</u>	<u>7.351.450.807</u>

CÔNG TY CỔ PHẦN DỊCH VỤ KỸ THUẬT VIỄN THÔNG

Địa chỉ: Số 4A, 4B, 4C phố Vương Thừa Vũ, phường Khương Trung, quận Thanh Xuân, Hà Nội

BÁO CÁO TÀI CHÍNH HỢP NHẤT

Cho năm tài chính kết thúc ngày 31 tháng 12 năm 2021

Bản thuyết minh Báo cáo tài chính hợp nhất (tiếp theo)

6. Chi phí khác

	<u>Năm nay</u>	<u>Năm trước</u>
Thuế, bảo hiểm bị phạt, bị truy thu	420.825.847	1.021.137.904
Chi phí khác	250.400.000	65.417.174
Cộng	<u>671.225.847</u>	<u>1.086.555.078</u>

7. Lãi trên cổ phiếu

7a. Lãi cơ bản/suy giảm trên cổ phiếu

	<u>Năm nay</u>	<u>Năm trước</u>
Lợi nhuận kế toán sau thuế thu nhập doanh nghiệp của cổ đông Công ty mẹ	(292.107.784)	143.898.482
Các khoản điều chỉnh tăng, giảm lợi nhuận kế toán để xác định lợi nhuận phân bổ cho cổ đông sở hữu cổ phiếu phổ thông:	-	-
Lợi nhuận tính lãi cơ bản/suy giảm trên cổ phiếu	(292.107.784)	143.898.482
Số lượng bình quân gia quyền của cổ phiếu phổ thông đang lưu hành trong năm	4.800.000	4.800.000
Lãi cơ bản/suy giảm trên cổ phiếu	<u>(61)</u>	<u>30</u>

7b. Thông tin khác

Không có các giao dịch cổ phiếu phổ thông hoặc giao dịch cổ phiếu phổ thông tiềm năng nào xảy ra từ ngày kết thúc năm tài chính đến ngày công bố Báo cáo tài chính hợp nhất này.

8. Chi phí sản xuất kinh doanh theo yếu tố

	<u>Năm nay</u>	<u>Năm trước</u>
Chi phí nguyên liệu, vật liệu	20.991.475.663	25.277.738.064
Chi phí nhân công	12.154.690.483	15.479.322.016
Chi phí khấu hao tài sản cố định	1.579.273.188	1.496.397.610
Chi phí dịch vụ mua ngoài	17.579.995.425	19.505.965.187
Chi phí khác	1.883.661.469	1.166.150.152
Cộng	<u>54.189.096.228</u>	<u>62.925.573.029</u>

VII. NHỮNG THÔNG TIN KHÁC

1. Giao dịch và số dư với các bên liên quan

Các bên liên quan với Nhóm Công ty bao gồm: các thành viên quản lý chủ chốt, các cá nhân có liên quan với các thành viên quản lý chủ chốt và các bên liên quan khác.

1a. Giao dịch và số dư với các thành viên quản lý chủ chốt và các cá nhân có liên quan với các thành viên quản lý chủ chốt

Các thành viên quản lý chủ chốt gồm: các thành viên Hội đồng quản trị, Ban Kiểm soát và các thành viên Ban Tổng Giám đốc. Các cá nhân có liên quan với các thành viên quản lý chủ chốt là các thành viên mật thiết trong gia đình các thành viên quản lý chủ chốt.

CÔNG TY CỔ PHẦN DỊCH VỤ KỸ THUẬT VIỄN THÔNG

Địa chỉ: Số 4A, 4B, 4C phố Vương Thừa Vũ, phường Khương Trung, quận Thanh Xuân, Hà Nội

BÁO CÁO TÀI CHÍNH HỢP NHẤT

Cho năm tài chính kết thúc ngày 31 tháng 12 năm 2021

Bản thuyết minh Báo cáo tài chính hợp nhất (tiếp theo)

Giao dịch với các thành viên quản lý chủ chốt và các cá nhân có liên quan với các thành viên quản lý chủ chốt

Công ty không phát sinh giao dịch bán hàng và cung cấp dịch vụ cho các thành viên quản lý chủ chốt và các cá nhân có liên quan với các thành viên quản lý chủ chốt và chỉ phát sinh các giao dịch sau với các thành viên Hội đồng quản trị và Ban điều hành:

	<u>Năm nay</u>	<u>Năm trước</u>
Ông Lâm Vũ Hoàng Tùng		
Vay không lãi suất	10.955.000.000	-
Trả nợ vay	5.440.000.000	-
Ông Nguyễn Xuân Hiền		
Vay không lãi suất	1.600.000.000	-
Trả nợ vay	770.000.000	-

Công nợ với các thành viên quản lý chủ chốt và các cá nhân có liên quan với các thành viên quản lý chủ chốt

Công nợ với các thành viên quản lý chủ chốt và các cá nhân có liên quan với các thành viên quản lý chủ chốt được trình bày tại các thuyết minh số V.18a.

Thu nhập của các thành viên quản lý chủ chốt

Thu nhập của các thành viên quản lý chủ chốt chỉ có lương như sau:

	<u>Năm nay</u>	<u>Năm trước</u>
Ông Nguyễn Xuân Hiền - Phó Chủ tịch		
HĐQT/Tổng Giám đốc (từ ngày 28/09/2021)	89.203.636	-
Ông Phan Sỹ Kiên – Phó Chủ tịch HĐQT/Tổng Giám đốc (đến ngày 28/09/2021)	93.240.000	600.780.000
Ông Đặng Quang Trung - Phó Tổng Giám đốc	316.321.091	446.416.364
Ông Lê Anh Toàn- Phó Tổng giám đốc	321.855.273	451.670.909
Ông Lâm Vũ Hoàng Tùng – Ủy viên HĐQT/Phó Tổng Giám đốc (từ ngày 17/3/2021)	240.976.364	-
Cộng	<u>1.061.596.364</u>	<u>1.498.867.273</u>

Các thành viên khác trong Hội đồng quản trị và thành viên Ban Kiểm soát không hưởng thù lao.

1b. Giao dịch và số dư với các bên liên quan khác

Bên liên quan khác với Nhóm Công ty gồm:

<u>Bên liên quan khác</u>	<u>Mối quan hệ</u>
Công ty Cổ phần Cấp quang Việt Nam Vina – OFC	Công ty liên kết
Tập đoàn Bru chính Viễn thông Việt Nam	Cổ đông lớn

Giao dịch với các bên liên quan khác

Ngoài giao dịch phát sinh với công ty liên kết đã được trình bày ở thuyết minh số V.2c, Nhóm Công ty không phát sinh giao dịch với các bên liên quan khác.

Công nợ với các bên liên quan khác

Nhóm Công ty không có công nợ với bên liên quan khác.

CÔNG TY CỔ PHẦN DỊCH VỤ KỸ THUẬT VIỄN THÔNG

Địa chỉ: Số 4A, 4B, 4C phố Vương Thừa Vũ, phường Khương Trung, quận Thanh Xuân, Hà Nội

BÁO CÁO TÀI CHÍNH HỢP NHẤT

Cho năm tài chính kết thúc ngày 31 tháng 12 năm 2021

Bản thuyết minh Báo cáo tài chính hợp nhất (tiếp theo)

2. Thông tin về bộ phận

2a. Thông tin về lĩnh vực kinh doanh

Nhóm Công ty có các lĩnh vực kinh doanh sau:

- Lĩnh vực thương mại: bán thiết bị và linh kiện điện tử, viễn thông.
- Lĩnh vực dịch vụ: Tối ưu hóa, sửa chữa ứng cứu, bảo dưỡng, tư vấn thiết kế, cho thuê nhà trạm.
- Lĩnh vực xây lắp: lắp đặt các dịch vụ hạ tầng viễn thông

Thông tin về kết quả kinh doanh, tài sản cố định và các tài sản dài hạn khác và giá trị các khoản chi phí lớn không bằng tiền của bộ phận theo lĩnh vực kinh doanh của nhóm Công ty như sau:

	Lĩnh vực thương mại	Lĩnh vực dịch vụ	Lĩnh vực xây lắp	Cộng
Năm nay				
Doanh thu thuần về bán hàng và cung cấp dịch vụ ra bên ngoài	39.530.030.500	19.138.122.457	36.422.725.032	95.090.877.989
Tổng doanh thu thuần về bán hàng và cung cấp dịch vụ	39.530.030.500	19.138.122.457	36.422.725.032	95.090.877.989
Kết quả kinh doanh theo bộ phận	1.201.778.476	373.545.746	7.383.579.944	8.958.904.166
Các chi phí không phân bổ theo bộ phận				(6.385.374.429)
Lợi nhuận từ hoạt động kinh doanh				2.573.529.737
Doanh thu hoạt động tài chính				1.749.695
Chi phí tài chính				(2.193.714.972)
Phần lãi hoặc lỗ trong công ty liên doanh, liên kết				80.169.203
Thu nhập khác				-
Chi phí khác				(671.225.847)
Chi phí thuế thu nhập doanh nghiệp hiện hành				(35.983.106)
Lợi nhuận sau thuế thu nhập doanh nghiệp				(245.475.290)
Tổng chi phí đã phát sinh để mua tài sản cố định và các tài sản dài hạn khác				-
Tổng chi phí khấu hao và phân bổ chi phí trả trước dài hạn				1.879.491.296
Năm trước				
Doanh thu thuần về bán hàng và cung cấp dịch vụ ra bên ngoài	37.895.796.963	30.211.218.735	25.436.437.330	93.543.453.028
Tổng doanh thu thuần về bán hàng và cung cấp dịch vụ	37.895.796.963	30.211.218.735	25.436.437.330	93.543.453.028
Kết quả kinh doanh theo bộ phận	1.693.383.453	2.610.458.298	8.104.574.831	12.408.416.582
Các chi phí không phân bổ theo bộ phận				(8.076.229.393)
Lợi nhuận từ hoạt động kinh doanh				4.332.187.189
Doanh thu hoạt động tài chính				3.162.820
Chi phí tài chính				(3.696.887.266)
Phần lãi hoặc lỗ trong công ty liên doanh, liên kết				736.222.971
Thu nhập khác				3.181.818
Chi phí khác				(1.086.555.078)
Chi phí thuế thu nhập doanh nghiệp hiện hành				(91.594.621)
Lợi nhuận sau thuế thu nhập doanh nghiệp				199.717.833
Tổng chi phí đã phát sinh để mua tài sản cố định và các tài sản dài hạn khác			1.167.000.000	1.167.000.000
Tổng chi phí khấu hao và phân bổ chi phí trả trước dài hạn				2.399.273.598

CÔNG TY CỔ PHẦN DỊCH VỤ KỸ THUẬT VIỄN THÔNG

Địa chỉ: Số 4A, 4B, 4C phố Vương Thừa Vũ, phường Khương Trung, quận Thanh Xuân, Hà Nội

BÁO CÁO TÀI CHÍNH HỢP NHẤT

Cho năm tài chính kết thúc ngày 31 tháng 12 năm 2021

Bản thuyết minh Báo cáo tài chính hợp nhất (tiếp theo)

Tài sản và nợ phải trả của bộ phận theo lĩnh vực kinh doanh của Nhóm Công ty như sau:

	<u>Lĩnh vực thương mại</u>	<u>Lĩnh vực dịch vụ</u>	<u>Lĩnh vực xây lắp</u>	<u>Cộng</u>
Số cuối năm				
Tài sản trực tiếp của bộ phận	94.082.326.300	6.206.175.406	36.600.019.364	136.888.521.070
Tài sản phân bổ cho bộ phận				-
Các tài sản không phân bổ theo bộ phận				149.295.866.949
Tổng tài sản				286.184.388.019
Nợ phải trả trực tiếp của bộ phận	57.489.672.561	17.444.219.642	52.960.415.174	127.894.307.377
Nợ phải trả phân bổ cho bộ phận				
Nợ phải trả không phân bổ theo bộ phận				52.305.961.174
Tổng nợ phải trả				180.200.268.551
Số đầu năm				
Tài sản trực tiếp của bộ phận	75.555.067.602	10.091.753.465	50.038.823.388	135.685.644.455
Tài sản phân bổ cho bộ phận				
Các tài sản không phân bổ theo bộ phận				145.831.645.044
Tổng tài sản				281.517.289.499
Nợ phải trả trực tiếp của bộ phận	39.056.699.660	3.613.338.676	71.514.243.352	114.184.281.688
Nợ phải trả phân bổ cho bộ phận				
Nợ phải trả không phân bổ theo bộ phận				61.103.413.053
Tổng nợ phải trả				175.287.694.741

2b. Thông tin về khu vực địa lý

Toàn bộ hoạt động của nhóm Công ty chỉ diễn ra trên lãnh thổ Việt Nam.

3. Thông tin về các vụ kiện

Ngày 30 tháng 12 năm 2021, Trung tâm Trọng tài quốc tế Việt Nam (“VIAC”) đã ra phán quyết cuối cùng số 22/21 (VIAC case No.22/21) liên quan đến vụ tranh chấp giữa ZTE HK (Vietnam) Co.Ltd (“ZTE”) và Công ty Cổ phần Dịch vụ Kỹ thuật Viễn thông (“Công ty”). Theo đó, VIAC yêu cầu và tuyên bố Công ty phải trả ZTE, trong thời hạn 30 ngày kể từ ngày phán quyết: (i) tổng số dư nợ 17.618.728.908 VND (theo 2 yêu cầu đòi nợ số 1 và số 2, lần lượt là 1.614.632.023 VND và 16.004.096.884 VND); (ii) lãi chậm thanh toán 4.765.928.321 VND (phát sinh từ việc chậm thanh toán 2 yêu cầu đòi nợ số 1 và số 2, lần lượt là 181.714.669 VND và 4.584.213.652 VND); (iii) chi phí pháp lý và chi phí trọng tài, lần lượt là 938.916.360 VND và 594.829.000 VND.

Tổng số tiền Công ty phải trả ZTE theo phán quyết của VIAC là 23.918.402.588 VND, trong đó, số Công ty đã ghi nhận trên tài khoản 331- “Phải trả nhà cung cấp” là 17.618.728.908 VND (xem Thuyết minh Báo cáo tài chính số V.13); số còn lại chưa ghi nhận là 6.299.673.681 VND (gồm: chi phí lãi chậm thanh toán, chi phí pháp lý và chi phí trọng tài).

Ngày 15 tháng 02 năm 2022, Công ty đã gửi Công văn cho ZTE đàm phán về tiến độ thanh toán số nợ gốc trong vòng 22 tháng và đề nghị được miễn thanh toán phần lãi chậm trả cũng như các chi phí khác. Cho tới thời điểm lập báo cáo này, Công ty vẫn chưa nhận được phản hồi của ZTE.

CÔNG TY CỔ PHẦN DỊCH VỤ KỸ THUẬT VIỄN THÔNG

Địa chỉ: Số 4A, 4B, 4C phố Vương Thừa Vũ, phường Khương Trung, quận Thanh Xuân, Hà Nội

BÁO CÁO TÀI CHÍNH HỢP NHẤT

Cho năm tài chính kết thúc ngày 31 tháng 12 năm 2021

Bản thuyết minh Báo cáo tài chính hợp nhất (tiếp theo)

4. Số liệu so sánh

Nhóm Công ty đã thực hiện điều chỉnh một số chỉ tiêu trên báo cáo tài chính hợp nhất cho năm tài chính kết thúc ngày 31 tháng 12 năm 2020 theo kết quả thanh tra thuế Cục Thuế thành phố Hà Nội tại Công ty mẹ.

Ảnh hưởng của việc điều chỉnh này đến số liệu so sánh trên Báo cáo tài chính hợp nhất như sau:

	<u>Mã số</u>	<u>Số liệu trước điều chỉnh</u>	<u>Các điều chỉnh</u>	<u>Số liệu sau điều chỉnh</u>	<u>Ghi chú</u>
Bảng cân đối kế toán hợp nhất					
Thuế và các khoản phải nộp Nhà nước	313	4.240.782.436	345.667.928	4.586.450.364	(i)
Lợi nhuận sau thuế chưa phân phối	421	6.167.800.268	(345.667.928)	5.822.132.340	(i)

- (i) Điều chỉnh thuế GTGT (từ năm 2015 đến năm 2019) và thuế thu nhập doanh nghiệp (năm 2018) bị truy thu.

5. Sự kiện phát sinh sau ngày kết thúc năm tài chính

Không có sự kiện trọng yếu nào phát sinh sau ngày kết thúc năm tài chính yêu cầu phải điều chỉnh số liệu hoặc công bố trên Báo cáo tài chính hợp nhất.

Lập, ngày 31 tháng 3 năm 2022

Người lập biểu

Sơn Hồng Sơn

Kế toán trưởng

Trần Trung Hiếu

Tổng Giám đốc

Nguyễn Xuân Hiền