

FUND FLOW 03/01/2024

Tuần 25/12-29/12/2023

Dòng vốn ETF hút ròng mạnh vào khu vực ĐNÁ



Mở tài khoản
liền tay

Dòng vốn các quỹ tuần qua

Dòng vốn các quỹ trên thế giới

- Chứng khoán Mỹ tiếp tục tăng điểm trong tuần lễ sau kì nghỉ Giáng sinh năm 2023, mặc dù cả 3 chỉ số đều giảm điểm trong ngày giao dịch cuối cùng của năm 2023. Cùng diễn biến đó, trong 4 ngày giao dịch cuối cùng của năm, các quỹ ETF Mỹ đã huy động ròng thêm 27.9 tỷ USD, trong đó dòng tiền chủ yếu vào ròng ở các quỹ đầu tư ở thị trường Mỹ. Cụ thể, các quỹ đầu tư cổ phiếu Mỹ hút ròng 18.4 tỷ USD, theo sau là các quỹ đầu tư trái phiếu Mỹ hút ròng 5.4 tỷ USD.
- Các quỹ đầu tư ra thị trường nước ngoài cũng được bơm ròng hàng tỷ USD trong tuần qua. Theo đó, các quỹ đầu tư cổ phiếu nước ngoài và trái phiếu nước ngoài lần lượt hút ròng thêm 2.4 tỷ USD và 1.1 tỷ USD. Cùng lúc đó, các quỹ đầu tư vào thị trường hàng hóa cũng hút ròng nhẹ thêm 2 triệu USD.

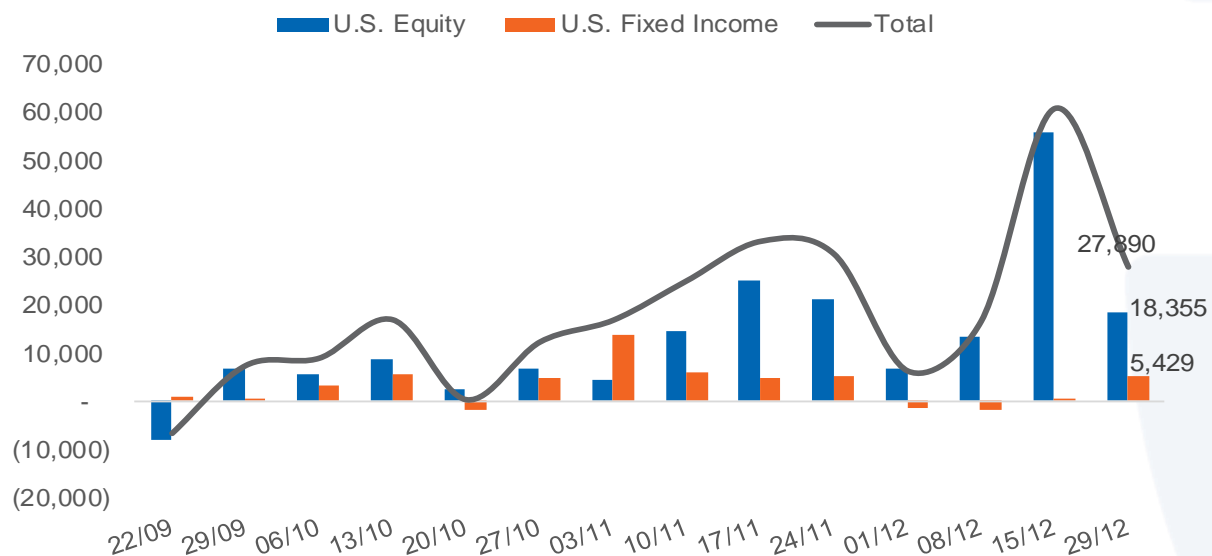
Dòng vốn các quỹ tại châu Á và Việt Nam

- Tuần qua, các nhà đầu tư ngoại bơm ròng mạnh vào thị trường châu Á. Trong đó, thị trường Đài Loan dẫn đầu chiều hút ròng với 2.8 tỷ USD, theo sau là thị trường Hàn Quốc và Ấn Độ với con số ghi nhận lần lượt là 1.6 tỷ USD và 1.4 tỷ USD. Thị trường Việt Nam đảo chiều hút ròng nhẹ 17.6 triệu USD từ các nhà đầu tư ngoại.
- Dòng tiền vào các quỹ ETF đầu tư khu vực Đông Nam Á huy động ròng được thêm 58.1 triệu USD trong tuần qua. Riêng thị trường Indonesia huy động được 37.4 triệu USD, dẫn đầu chiều hút ròng. Ở chiều ngược lại, các quỹ ETF đầu tư vào thị trường Việt Nam bị rút ròng 0.3 triệu USD, trong đó chủ yếu đến từ việc quỹ FUEFVND rút ròng 4.9 triệu USD, mặc dù tuần qua Việt Nam huy động được thêm 5.3 triệu USD từ quỹ Fubon FTSE.
- Trong tuần qua, khối ngoại đảo chiều mua ròng 312 tỷ đồng trên thị trường chứng khoán Việt Nam. Trong đó, dẫn đầu chiều mua ròng là cổ phiếu HCM (115 tỷ đồng), và các cổ phiếu ngành Ngân hàng như VCB (81 tỷ đồng), STB (66 tỷ đồng).

Dòng vốn các quỹ ETF

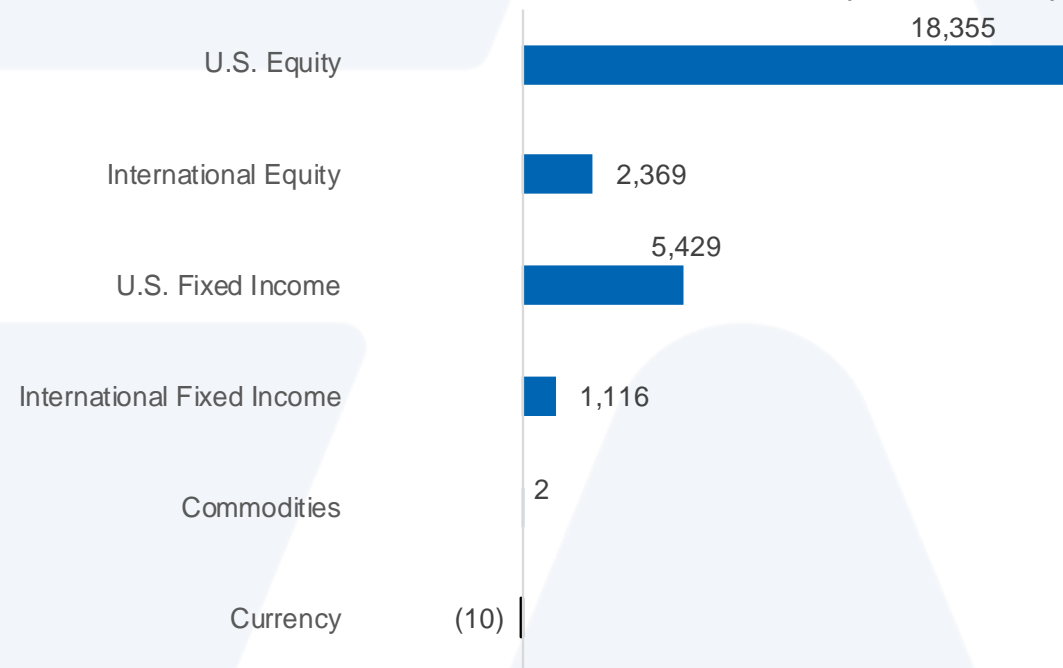
Dòng vốn ETF vào các loại tài sản

(Triệu USD)



Dòng vốn ETF tại Mỹ

(Triệu USD)



Nguồn: ETF.com

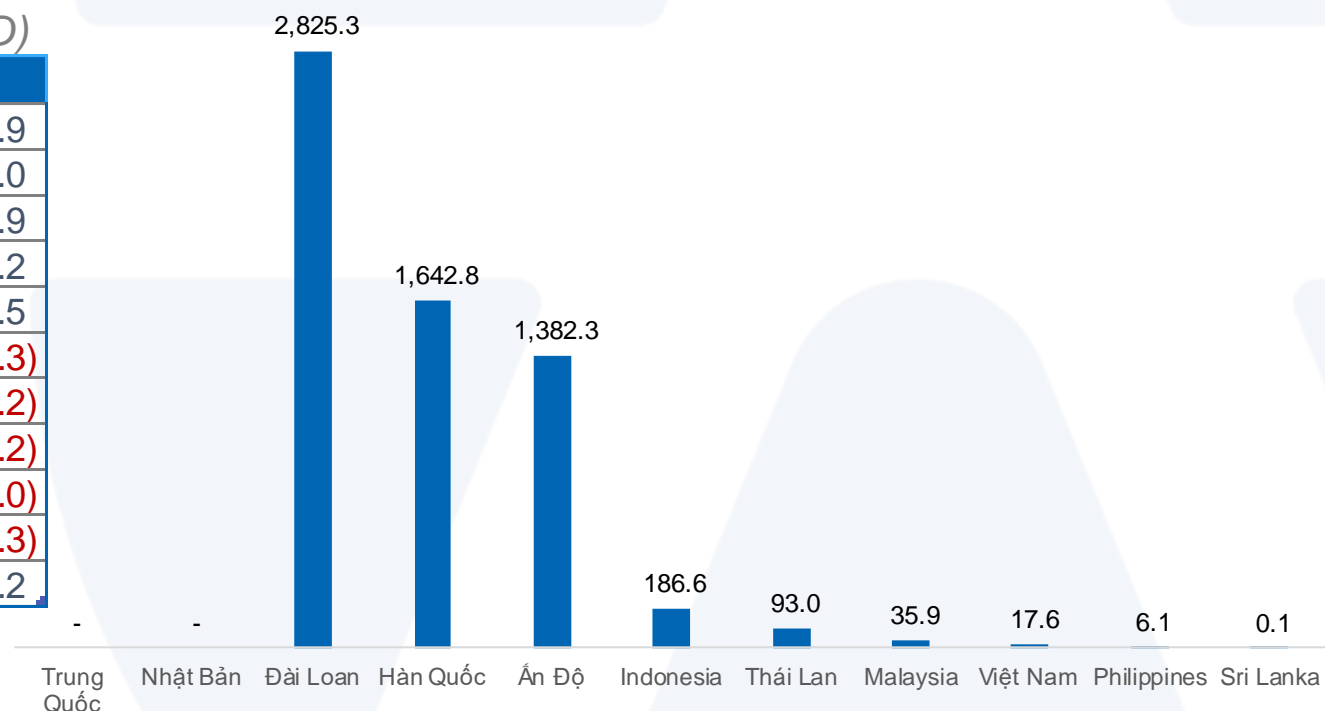
Dòng vốn vào cổ phiếu ở các nước châu Á

Dòng vốn vào cổ phiếu trong tuần

(Triệu USD)

(Triệu USD)

Quốc gia	WTD	MTD	QTD	YTD
Trung Quốc	NA	NA	NA	6,778.9
Nhật Bản	NA	(8,192.4)	23,704.9	29,092.0
Đài Loan	2,825.3	5,361.0	8,765.2	6,932.9
Hàn Quốc	1,642.8	3,637.2	3,802.0	10,705.2
Ấn Độ	1,382.3	7,023.6	6,667.8	21,426.5
Indonesia	186.6	497.1	(43.6)	(353.3)
Thái Lan	93.0	(1.7)	(980.6)	(5,507.2)
Malaysia	35.9	55.5	(72.7)	(514.2)
Việt Nam	17.6	(361.2)	(541.4)	(807.0)
Philippines	6.1	18.1	(134.2)	(863.3)
Sri Lanka	0.1	(2.0)	2.1	12.2

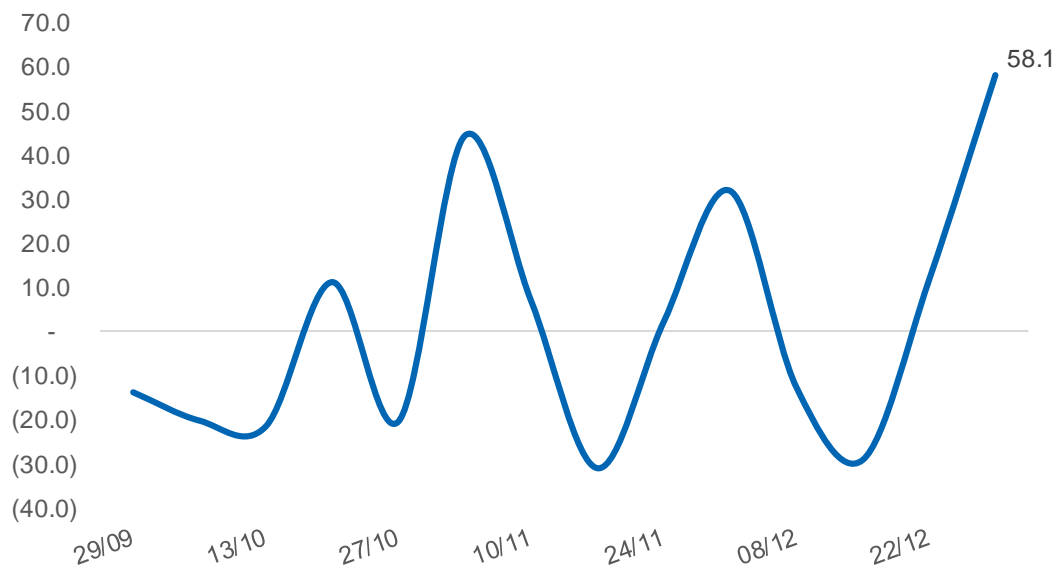


Nguồn: Bloomberg

Dòng vốn ETF tại các nước trong khu vực Đông Nam Á

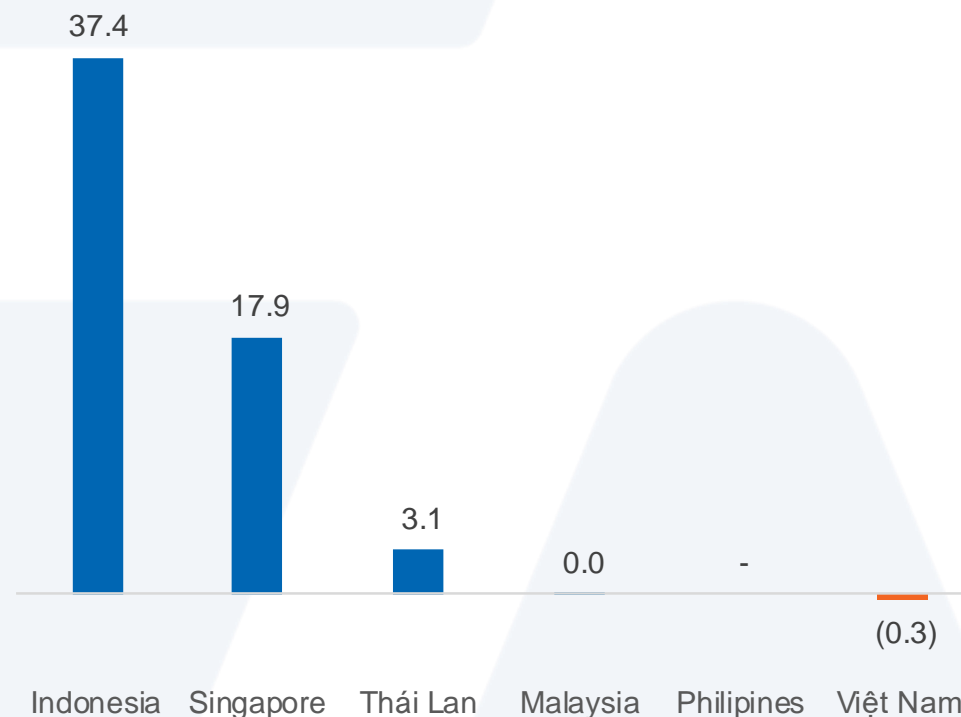
Diễn biến dòng vốn ETF trong khu vực

(Triệu USD)



Dòng vốn ETF theo quốc gia trong tuần

(Triệu USD)



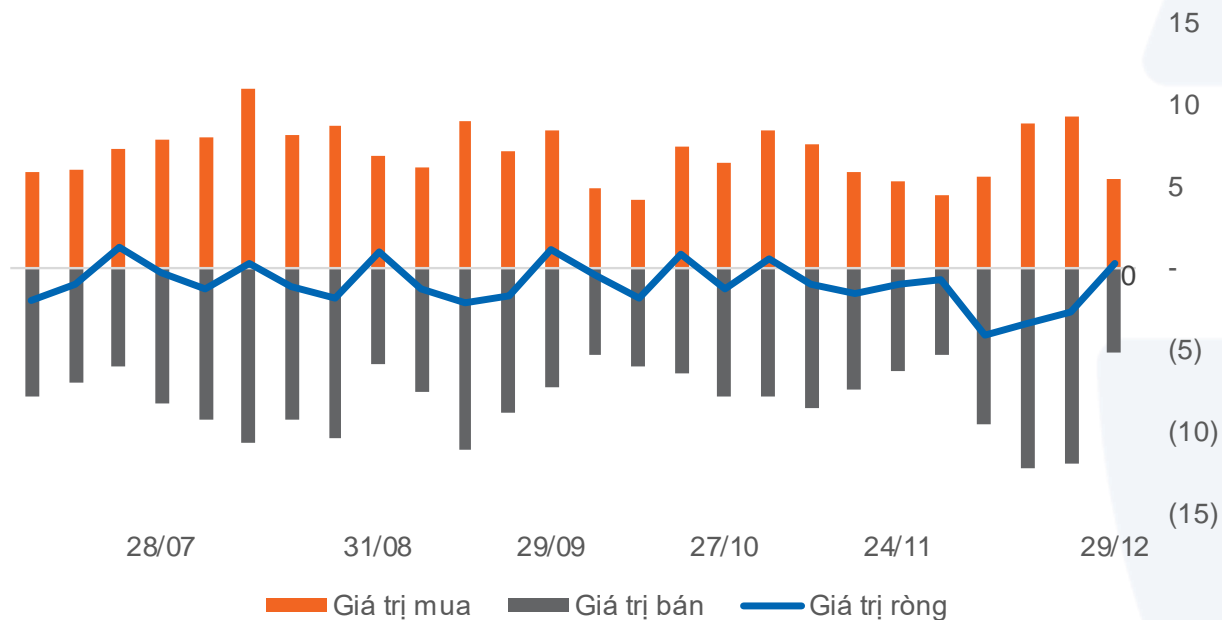
Nguồn: Bloomberg

Các nước trong khu vực bao gồm: Indonesia, Malaysia, Philippines, Singapore, Thái Lan và Việt Nam

Diễn biến giao dịch khối ngoại tại Việt Nam

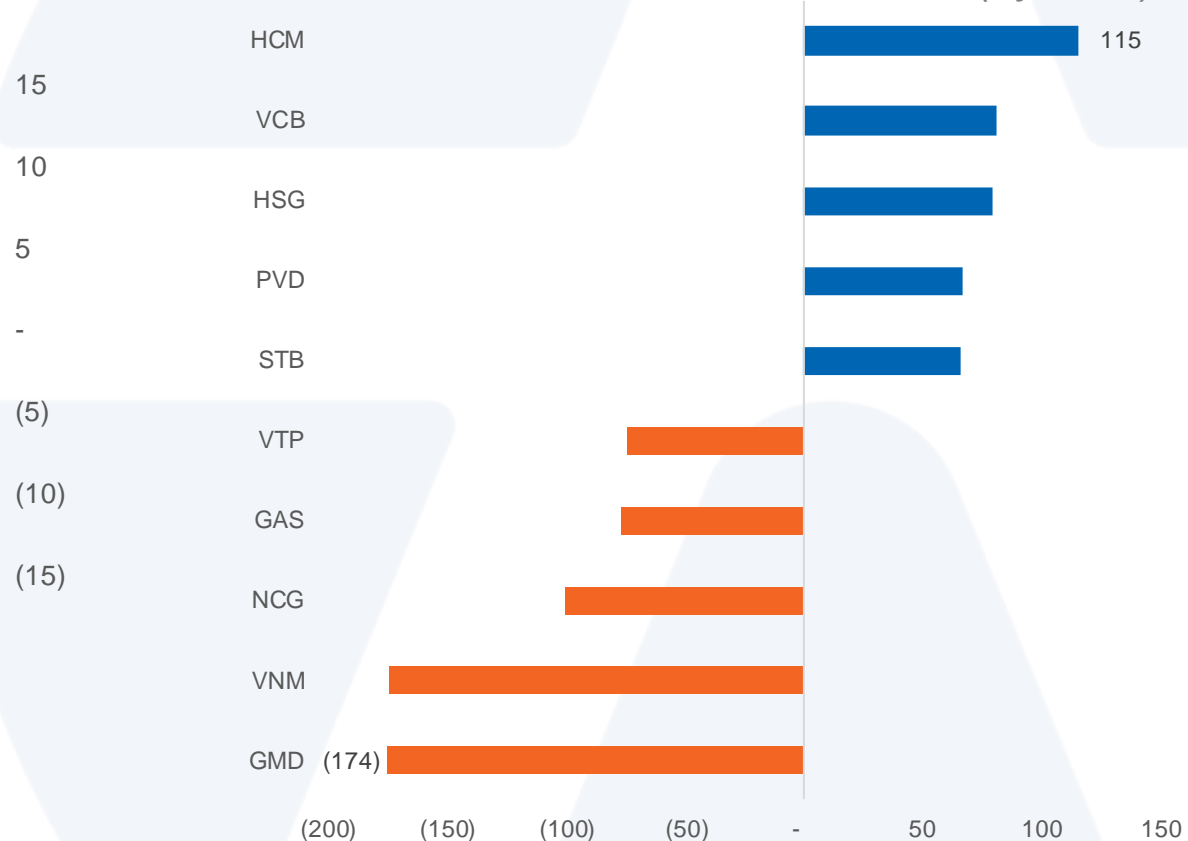
Diễn biến giao dịch

(Nghìn tỷ VND)



Top cổ phiếu mua bán ròng trong tuần

(Tỷ VND)



Nguồn: FiinPro-X

Dòng vốn các quỹ ETF vào Việt Nam

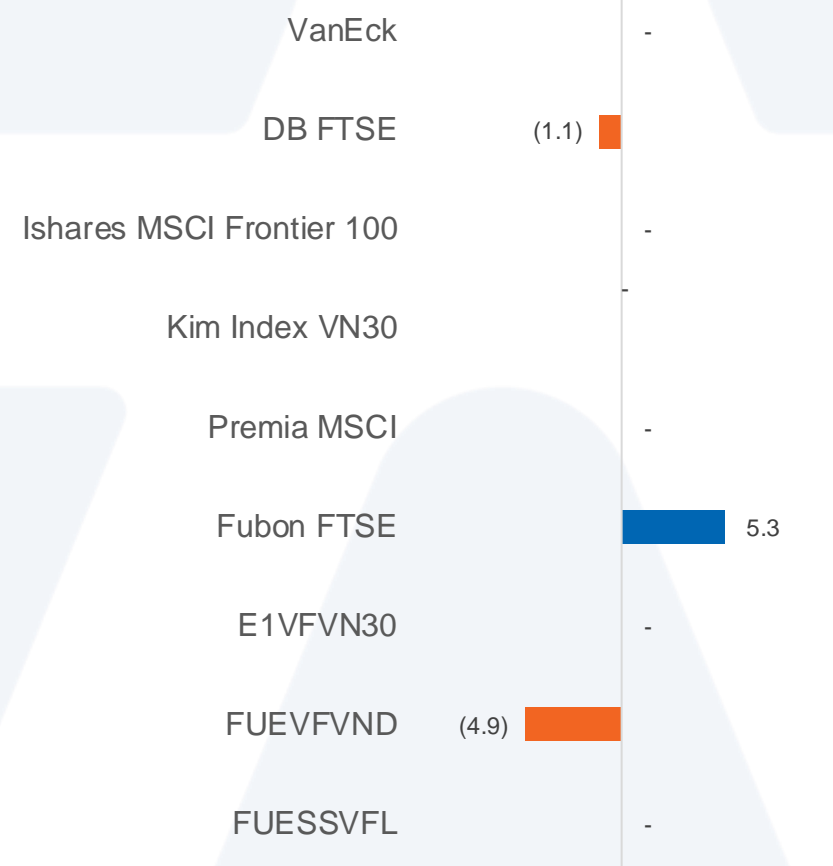
Dòng vốn ròng ETF vào Việt Nam

(Triệu USD)

Quỹ	Tổng tài sản	NAV/CP	% Premium	Dòng vốn ròng			
				WTD	MTD	QTD	YTD
VanEck	527.3	0.3	(0.1)	-	(5.4)	(18.5)	71.3
DB FTSE	352.5	2.1	(0.2)	(1.1)	(0.2)	7.8	66.6
Ishares MSCI Frontier 100	506.1	1.4	(0.5)	-	(105.6)	(88.5)	(97.1)
Kim Index VN30	198.7	0.8	0.5	-	26.3	32.9	6.4
Premia MSCI	15.2	4.0	(0.5)	-	-	(0.3)	(0.9)
Fubon FTSE	839.4	0.0	1.0	5.3	18.9	82.4	68.4
E1VFN30	309.5	0.0	(0.2)	-	(0.2)	4.1	(43.0)
FUEVFN30	707.6	0.0	(0.0)	(4.9)	(47.7)	(71.6)	(136.4)
FUESSVFL	92.8	0.0	0.6	-	(23.0)	(64.9)	(85.7)

Dòng vốn ròng ETF (WTD)

(Triệu USD)



Nguồn: Bloomberg

Liên hệ

Phòng Nghiên cứu và Phân tích khối Khách hàng cá nhân

+84 28 3622 6868 ext 3826

research.re@yuanta.com.vn

Global Disclaimer

© 2020 Yuanta. All rights reserved. The information in this report has been compiled from sources we believe to be reliable, but we do not hold ourselves responsible for its completeness or accuracy. It is not an offer to sell or solicitation of an offer to buy any securities. All opinions and estimates included in this report constitute our judgment as of this date and are subject to change without notice.

This report provides general information only. Neither the information nor any opinion expressed herein constitutes an offer or invitation to make an offer to buy or sell securities or other investments. This material is prepared for general circulation to clients and is not intended to provide tailored investment advice and does not take into account the individual financial situation and objectives of any specific person who may receive this report. Investors should seek financial advice regarding the appropriateness of investing in any securities, investments or investment strategies discussed or recommended in this report. The information contained in this report has been compiled from sources believed to be reliable but no representation or warranty, express or implied, is made as to its accuracy, completeness or correctness. This report is not (and should not be construed as) a solicitation to act as securities broker or dealer in any jurisdiction by any person or company that is not legally permitted to carry on such business in that jurisdiction.

Yuanta research is distributed in the United States only to Major U.S. Institutional Investors (as defined in Rule 15a-6 under the Securities Exchange Act of 1934, as amended and SEC staff interpretations thereof). All transactions by a US person in the securities mentioned in this report must be effected through a registered broker-dealer under Section 15 of the Securities Exchange Act of 1934, as amended. Yuanta research is distributed in Taiwan by Yuanta Securities Investment Consulting. Yuanta research is distributed in Hong Kong by Yuanta Securities (Hong Kong) Co. Limited, which is licensed in Hong Kong by the Securities and Futures Commission for regulated activities, including Type 4 regulated activity (advising on securities). In Hong Kong, this research report may not be redistributed, retransmitted or disclosed, in whole or in part or and any form or manner, without the express written consent of Yuanta Securities (Hong Kong) Co. Limited.