

Deloitte.

CÔNG TY CỔ PHẦN PVI

(Thành lập tại nước Cộng hòa Xã hội Chủ nghĩa Việt Nam)



BÁO CÁO TÀI CHÍNH HỢP NHẤT ĐÃ ĐƯỢC KIỂM TOÁN

Cho năm tài chính kết thúc ngày 31 tháng 12 năm 2022

CÔNG TY CỔ PHẦN PVI

Tòa nhà PVI, Số 01 Phạm Văn Bạch, Cầu Giấy,

Hà Nội, CHXHCN Việt Nam

MỤC LỤC

<u>NỘI DUNG</u>	<u>TRANG</u>
BÁO CÁO CỦA BAN TỔNG GIÁM ĐỐC	1 - 2
BÁO CÁO KIỂM TOÁN ĐỘC LẬP	3
BẢNG CÂN ĐỐI KẾ TOÁN HỢP NHẤT	4 - 5
BÁO CÁO KẾT QUẢ HOẠT ĐỘNG KINH DOANH HỢP NHẤT	6
BÁO CÁO LƯU CHUYỂN TIỀN TỆ HỢP NHẤT	7 - 8
THUYẾT MINH BÁO CÁO TÀI CHÍNH HỢP NHẤT	9 - 47

BÁO CÁO CỦA BAN TỔNG GIÁM ĐỐC

Ban Tổng Giám đốc Công ty Cổ phần PVI (gọi tắt là "Công ty") đệ trình báo cáo này cùng với báo cáo tài chính hợp nhất của Công ty cho năm tài chính kết thúc ngày 31 tháng 12 năm 2022.

HỘI ĐỒNG QUẢN TRỊ VÀ BAN TỔNG GIÁM ĐỐC

Các thành viên của Hội đồng Quản trị và Ban Tổng Giám đốc Công ty trong năm và đến ngày lập báo cáo này gồm:

Hội đồng Quản trị

Ông Jens Holger Wohlthat	Chủ tịch
Ông Nguyễn Xuân Hòa	Phó Chủ tịch thường trực
Ông Dương Thanh Francois	Phó Chủ tịch (bổ nhiệm ngày 05 tháng 4 năm 2022)
Ông Ulrich Heinz Wollschlager	Ủy viên
Ông Đoàn Linh	Ủy viên
Bà Bùi Thị Nguyệt	Thành viên độc lập
Ông Christian Sebastian Mueller	Thành viên độc lập (bổ nhiệm ngày 05 tháng 4 năm 2022)
Bà Pecastaing Pierre Tatiana	Thành viên độc lập (bổ nhiệm ngày 05 tháng 4 năm 2022)
Ông Bùi Vạn Thuần	Ủy viên (miễn nhiệm ngày 05 tháng 4 năm 2022)
Ông Christian Hermelingmeier	Ủy viên (miễn nhiệm ngày 05 tháng 4 năm 2022)

Ban Tổng Giám đốc

Ông Nguyễn Xuân Hòa	Tổng Giám đốc
Ông Phùng Tuấn Kiên	Phó Tổng Giám đốc
Ông Phạm Anh Đức	Phó Tổng Giám đốc
Ông Vũ Văn Thắng	Phó Tổng Giám đốc
Ông Đỗ Tiến Thành	Phó Tổng Giám đốc (bổ nhiệm ngày 08 tháng 02 năm 2022)

TRÁCH NHIỆM CỦA BAN TỔNG GIÁM ĐỐC

Ban Tổng Giám đốc Công ty có trách nhiệm lập báo cáo tài chính hợp nhất phản ánh một cách trung thực và hợp lý tình hình tài chính hợp nhất của Công ty tại ngày 31 tháng 12 năm 2022, cũng như kết quả hoạt động kinh doanh hợp nhất và tình hình lưu chuyển tiền tệ hợp nhất cho năm tài chính kết thúc cùng ngày, phù hợp với chuẩn mực kế toán, chế độ kế toán doanh nghiệp Việt Nam và các quy định pháp lý có liên quan đến việc lập và trình bày báo cáo tài chính hợp nhất. Trong việc lập báo cáo tài chính hợp nhất này, Ban Tổng Giám đốc được yêu cầu phải:

CÔNG TY CỔ PHẦN PVI

Tòa nhà PVI, Số 01 Phạm Văn Bạch, Cầu Giấy,
Hà Nội, CHXHCN Việt Nam


BÁO CÁO CỦA BAN TỔNG GIÁM ĐỐC (Tiếp theo)

- Lựa chọn các chính sách kế toán thích hợp và áp dụng các chính sách đó một cách nhất quán;
- Đưa ra các xét đoán và ước tính một cách hợp lý và thận trọng;
- Nêu rõ các nguyên tắc kế toán thích hợp có được tuân thủ hay không, có những áp dụng sai lệch trọng yếu cần được công bố và giải thích trong báo cáo tài chính hợp nhất hay không;
- Lập báo cáo tài chính hợp nhất trên cơ sở hoạt động liên tục trừ trường hợp không thể cho rằng Công ty sẽ tiếp tục hoạt động kinh doanh; và
- Thiết kế và thực hiện hệ thống kiểm soát nội bộ một cách hữu hiệu cho mục đích lập và trình bày báo cáo tài chính hợp nhất hợp lý nhằm hạn chế rủi ro và gian lận.

Ban Tổng Giám đốc Công ty chịu trách nhiệm đảm bảo rằng số kế toán được ghi chép một cách phù hợp để phản ánh một cách hợp lý tình hình tài chính hợp nhất của Công ty ở bất kỳ thời điểm nào và đảm bảo rằng báo cáo tài chính hợp nhất tuân thủ chuẩn mực kế toán, chế độ kế toán doanh nghiệp Việt Nam và các quy định pháp lý có liên quan đến việc lập và trình bày báo cáo tài chính hợp nhất. Ban Tổng Giám đốc cũng chịu trách nhiệm đảm bảo an toàn cho tài sản của Công ty và thực hiện các biện pháp thích hợp để ngăn chặn và phát hiện các hành vi gian lận và sai phạm khác.

Ban Tổng Giám đốc xác nhận rằng Công ty đã tuân thủ các yêu cầu nêu trên trong việc lập báo cáo tài chính hợp nhất.

Thay mặt và đại diện cho Ban Tổng Giám đốc,



Nguyễn Xuân Hòa
Tổng Giám đốc

Ngày 20 tháng 02 năm 2023

BÁO CÁO KIỂM TOÁN ĐỘC LẬP

Kính gửi: Các Cổ đông, Hội đồng Quản trị và Ban Tổng Giám đốc
Công ty Cổ phần PVI

Chúng tôi đã kiểm toán báo cáo tài chính hợp nhất kèm theo của Công ty Cổ phần PVI (gọi tắt là "Công ty"), được lập ngày 20 tháng 02 năm 2023, từ trang 04 đến trang 47, bao gồm Bảng cân đối kế toán hợp nhất tại ngày 31 tháng 12 năm 2022, Báo cáo kết quả hoạt động kinh doanh hợp nhất, Báo cáo lưu chuyển tiền tệ hợp nhất cho năm tài chính kết thúc cùng ngày và Bản thuyết minh báo cáo tài chính hợp nhất.

Trách nhiệm của Ban Tổng Giám đốc

Ban Tổng Giám đốc Công ty chịu trách nhiệm về việc lập và trình bày trung thực và hợp lý báo cáo tài chính hợp nhất của Công ty theo chuẩn mực kế toán, chế độ kế toán doanh nghiệp Việt Nam và các quy định pháp lý có liên quan đến việc lập và trình bày báo cáo tài chính hợp nhất và chịu trách nhiệm về kiểm soát nội bộ mà Ban Tổng Giám đốc xác định là cần thiết để đảm bảo cho việc lập và trình bày báo cáo tài chính hợp nhất không có sai sót trọng yếu do gian lận hoặc nhầm lẫn.

Trách nhiệm của Kiểm toán viên

Trách nhiệm của chúng tôi là đưa ra ý kiến về báo cáo tài chính hợp nhất dựa trên kết quả của cuộc kiểm toán. Chúng tôi đã tiến hành kiểm toán theo các chuẩn mực kiểm toán Việt Nam. Các chuẩn mực này yêu cầu chúng tôi tuân thủ chuẩn mực và các quy định về đạo đức nghề nghiệp, lập kế hoạch và thực hiện cuộc kiểm toán để đạt được sự đảm bảo hợp lý về việc liệu báo cáo tài chính hợp nhất của Công ty có còn sai sót trọng yếu hay không.

Công việc kiểm toán bao gồm thực hiện các thủ tục nhằm thu thập các bằng chứng kiểm toán về các số liệu và thuyết minh trên báo cáo tài chính hợp nhất. Các thủ tục kiểm toán được lựa chọn dựa trên xét đoán của Kiểm toán viên, bao gồm đánh giá rủi ro có sai sót trọng yếu trong báo cáo tài chính hợp nhất do gian lận hoặc nhầm lẫn. Khi thực hiện đánh giá các rủi ro này, Kiểm toán viên đã xem xét kiểm soát nội bộ của Công ty liên quan đến việc lập và trình bày báo cáo tài chính hợp nhất trung thực, hợp lý nhằm thiết kế các thủ tục kiểm toán phù hợp với tình hình thực tế, tuy nhiên không nhằm mục đích đưa ra ý kiến về hiệu quả của kiểm soát nội bộ của Công ty. Công việc kiểm toán cũng bao gồm đánh giá tính thích hợp của các chính sách kế toán được áp dụng và tính hợp lý của các ước tính kế toán của Ban Tổng Giám đốc cũng như đánh giá việc trình bày tổng thể báo cáo tài chính hợp nhất.

Chúng tôi tin tưởng rằng các bằng chứng kiểm toán mà chúng tôi đã thu thập được là đầy đủ và thích hợp làm cơ sở cho ý kiến kiểm toán của chúng tôi.

Ý kiến của Kiểm toán viên

Theo ý kiến của chúng tôi, báo cáo tài chính hợp nhất đã phản ánh trung thực và hợp lý, trên các khía cạnh trọng yếu, tình hình tài chính hợp nhất của Công ty tại ngày 31 tháng 12 năm 2022, cũng như kết quả hoạt động kinh doanh hợp nhất và báo cáo lưu chuyển tiền tệ hợp nhất cho năm tài chính kết thúc cùng ngày, phù hợp với chuẩn mực kế toán, chế độ kế toán doanh nghiệp Việt Nam và các quy định pháp lý có liên quan đến việc lập và trình bày báo cáo tài chính hợp nhất.

Phạm Hoài Nam
Phó Tổng Giám đốc
Giấy chứng nhận đăng ký hành nghề
kiểm toán số 0042-2023-001-1

Mai Thị Thúy Loan
Kiểm toán viên
Giấy chứng nhận đăng ký hành nghề
kiểm toán số 3837-2021-001-1

CÔNG TY TNHH KIỂM TOÁN DELOITTE VIỆT NAM

Ngày 20 tháng 02 năm 2023
Hà Nội, CHXHCN Việt Nam

BẢNG CÂN ĐỐI KẾ TOÁN HỢP NHẤT
Tại ngày 31 tháng 12 năm 2022

Đơn vị: VND

TÀI SẢN	Mã số	Thuyết minh	Số cuối năm	Số đầu năm
A. TÀI SẢN NGẮN HẠN	100		22.625.450.091.452	21.116.155.925.062
I. Tiền và các khoản tương đương tiền	110	4	1.423.599.922.142	1.015.035.560.544
1. Tiền	111		1.318.359.922.142	286.035.560.544
2. Các khoản tương đương tiền	112		105.240.000.000	729.000.000.000
II. Đầu tư tài chính ngắn hạn	120		8.635.742.309.395	9.047.730.395.499
1. Chứng khoán kinh doanh	121	5	1.672.409.689.394	951.747.055.000
2. Dự phòng giảm giá chứng khoán kinh doanh	122	5	(37.085.880.000)	(37.085.880.000)
3. Đầu tư nắm giữ đến ngày đáo hạn	123	5	7.000.418.500.001	8.133.069.220.499
III. Các khoản phải thu ngắn hạn	130		11.874.634.101.983	10.524.886.081.354
1. Phải thu ngắn hạn của khách hàng	131	6	11.848.964.581.982	10.517.331.573.927
2. Trả trước cho người bán ngắn hạn	132		11.564.365.518	25.138.716.980
3. Phải thu ngắn hạn khác	136	7	240.422.044.011	213.667.004.254
4. Dự phòng phải thu ngắn hạn khó đòi	137	8	(226.316.889.528)	(231.453.514.717)
5. Tài sản thiếu chờ xử lý	139		-	202.300.910
IV. Hàng tồn kho	140		2.426.753.826	1.167.583.046
1. Hàng tồn kho	141		2.426.753.826	1.167.583.046
V. Tài sản ngắn hạn khác	150		689.047.004.106	527.336.304.619
1. Chi phí trả trước ngắn hạn	151	12	653.379.100.980	455.222.808.614
2. Thuế giá trị gia tăng được khấu trừ	152		32.384.371.614	72.113.496.005
3. Thuế và các khoản khác phải thu Nhà nước	153	15	3.283.531.512	-
B. TÀI SẢN DÀI HẠN	200		3.498.143.203.467	3.165.945.405.288
I. Các khoản phải thu dài hạn	210		27.138.326.528	24.477.830.206
1. Phải thu dài hạn khác	216	7	27.138.326.528	24.477.830.206
II. Tài sản cố định	220		359.576.230.405	330.868.686.430
1. Tài sản cố định hữu hình	221	9	273.720.485.550	287.240.540.001
- Nguyên giá	222		597.230.913.582	584.739.687.211
- Giá trị hao mòn lũy kế	223		(323.510.428.032)	(297.499.147.210)
2. Tài sản cố định vô hình	227	10	85.855.744.855	43.628.146.429
- Nguyên giá	228		215.106.035.106	162.570.598.493
- Giá trị hao mòn lũy kế	229		(129.250.290.251)	(118.942.452.064)
III. Bất động sản đầu tư	230	11	816.373.392.467	1.051.864.174.247
- Nguyên giá	231		1.105.607.068.661	1.309.555.478.480
- Giá trị hao mòn lũy kế	232		(289.233.676.194)	(257.691.304.233)
IV. Tài sản dở dang dài hạn	240		-	381.126.164
1. Chi phí xây dựng cơ bản dở dang	242		-	381.126.164
V. Đầu tư tài chính dài hạn	250		2.184.246.103.455	1.649.300.210.000
1. Đầu tư góp vốn vào đơn vị khác	253	5	64.539.474.000	64.539.474.000
2. Dự phòng đầu tư tài chính dài hạn	254	5	(36.663.701.545)	(35.109.464.000)
3. Đầu tư nắm giữ đến ngày đáo hạn	255	5	2.156.370.331.000	1.619.870.200.000
VI. Tài sản dài hạn khác	260		110.809.150.612	109.053.378.241
1. Chi phí trả trước dài hạn	261	12	97.007.918.368	66.121.943.780
2. Tài sản thuế thu nhập doanh nghiệp hoãn lại	262		13.801.232.244	42.931.434.461
TỔNG CỘNG TÀI SẢN (270=100+200)	270		26.123.593.294.919	24.282.101.330.350


Các thuyết minh kèm theo là một bộ phận hợp thành của báo cáo tài chính hợp nhất này


BẢNG CÂN ĐỐI KẾ TOÁN HỢP NHẤT (Tiếp theo)
Tại ngày 31 tháng 12 năm 2022

Đơn vị: VND

NGUỒN VỐN	Mã số	Thuyết minh	Số cuối năm	Số đầu năm
C. NỢ PHẢI TRẢ	300		18.264.565.039.405	16.442.138.006.795
I. Nợ ngắn hạn	310		18.195.198.823.410	16.375.453.556.221
1. Phải trả người bán ngắn hạn	311	13	3.568.524.010.283	2.884.462.687.502
2. Người mua trả tiền trước ngắn hạn	312	14	430.266.226.094	440.437.612.342
3. Thuế và các khoản phải nộp Nhà nước	313	15	186.282.860.153	147.399.379.965
4. Phải trả người lao động	314		259.606.421.348	410.269.895.537
5. Chi phí phải trả ngắn hạn	315		47.693.546.531	46.874.764.066
6. Doanh thu chưa thực hiện ngắn hạn	318		13.818.438.631	30.363.962.965
7. Phải trả ngắn hạn khác	319	16	108.289.917.755	163.889.654.027
8. Vay ngắn hạn	320	17	28.998.000.000	224.192.498.189
9. Dự phòng phải trả ngắn hạn	321	18	13.528.767.393.506	12.012.097.278.748
10. Quỹ khen thưởng, phúc lợi	322		22.952.009.109	15.465.822.880
II. Nợ dài hạn	330		69.366.215.995	66.684.450.574
1. Doanh thu chưa thực hiện dài hạn	336		36.074.563.282	37.512.290.398
2. Phải trả dài hạn khác	337	16	31.884.592.502	27.568.108.288
3. Dự phòng phải trả dài hạn	342	18	1.407.060.211	1.604.051.888
D. VỐN CHỦ SỞ HỮU	400		7.859.028.255.514	7.839.963.323.555
I. Vốn chủ sở hữu	410	19	7.859.028.255.514	7.839.963.323.555
1. Vốn góp của chủ sở hữu	411		2.342.418.670.000	2.342.418.670.000
- Cổ phiếu phổ thông có quyền biểu quyết	411a		2.342.418.670.000	2.342.418.670.000
2. Thặng dư vốn cổ phần	412		3.716.658.852.155	3.716.658.852.155
3. Quỹ đầu tư phát triển	418		179.211.820.775	179.211.820.775
4. Quỹ khác thuộc vốn chủ sở hữu	420		320.407.581.922	286.840.187.566
5. Lợi nhuận sau thuế chưa phân phối	421		1.044.331.777.979	1.063.661.184.105
- Lợi nhuận sau thuế chưa phân phối lũy kế đến cuối năm trước.	421a		243.264.504.040	169.708.347.063
- Lợi nhuận sau thuế chưa phân phối năm nay	421b		801.067.273.939	893.952.837.042
6. Lợi ích của cổ đông không kiểm soát	429		255.999.552.683	251.172.608.954
TỔNG CỘNG NGUỒN VỐN (440=300+400)	440		26.123.593.299.919	24.282.101.330.350


Hoàng Huy Hiệp
Người lập biểu


Trần Duy Cường
Kế toán trưởng


CÔNG TY
CỔ PHẦN
PVI
NGUYỄN VĂN HÒA
TỔNG GIÁM ĐỐC

Ngày 20 tháng 02 năm 2023


Các thuyết minh kèm theo là một bộ phận hợp thành của báo cáo tài chính hợp nhất này



BÁO CÁO KẾT QUẢ HOẠT ĐỘNG KINH DOANH HỢP NHẤT
Cho năm tài chính kết thúc ngày 31 tháng 12 năm 2022

Đơn vị: VND

CHỈ TIÊU	Mã số	Thuyết minh	Năm nay	
			Năm nay	Năm trước
1. Doanh thu bán hàng và cung cấp dịch vụ	01	22	13.378.373.078.426	10.247.637.410.288
2. Các khoản giảm trừ doanh thu	02	23	6.883.292.680.389	5.280.996.444.633
3. Doanh thu thuần về bán hàng và cung cấp dịch vụ (10=01-02)	10		6.495.080.398.037	4.966.640.965.655
4. Giá vốn hàng bán và dịch vụ cung cấp	11	24	5.440.108.659.010	3.912.998.305.293
5. Lợi nhuận gộp về bán hàng và cung cấp dịch vụ (20=10-11)	20		1.054.971.739.027	1.053.642.660.362
6. Doanh thu hoạt động tài chính	21	27	942.010.619.042	854.836.175.016
7. Chi phí tài chính	22	28	238.795.511.473	117.057.967.038
- Trong đó: Chi phí lãi vay	23		15.868.354.373	2.694.444.696
8. Chi phí quản lý doanh nghiệp	26	25	660.353.845.946	678.521.234.648
9. Lợi nhuận thuần từ hoạt động kinh doanh (30=20+(21-22)-26)	30		1.097.833.000.650	1.112.899.633.692
10. Thu nhập khác	31		43.655.195.764	4.271.855.540
11. Chi phí khác	32		36.518.481.797	15.973.626.555
12. Lợi nhuận/(lỗ) khác (40=31-32)	40		7.136.713.967	(11.701.771.015)
13. Tổng lợi nhuận kế toán trước thuế (50=30+40)	50		1.104.969.714.617	1.101.197.862.677
14. Chi phí thuế thu nhập doanh nghiệp hiện hành	51	29	202.661.838.976	232.254.241.756
15. Chi phí/(thu nhập) thuế thu nhập doanh nghiệp hoãn lại	52		29.130.202.217	(1.685.969.806)
16. Lợi nhuận sau thuế thu nhập doanh nghiệp (60=50-51-52)	60		873.177.673.424	870.629.590.727
Trong đó:				
Lợi nhuận sau thuế của Công ty mẹ	61		833.910.607.033	830.260.717.678
Lợi nhuận sau thuế của cổ đông không kiểm soát	62		39.267.066.391	40.368.873.049
17. Lãi cơ bản trên cổ phiếu	70	30	3.407	3.496


Hoàng Huy Hiệp
Người lập biểu


Trần Duy Cường
Kế toán trưởng



Nguyễn Xuân Hòa
Tổng Giám đốc

Ngày 20 tháng 02 năm 2023

Các thuyết minh kèm theo là một bộ phận hợp thành của báo cáo tài chính hợp nhất này

BÁO CÁO LƯU CHUYỂN TIỀN TỆ HỢP NHẤT
(Theo phương pháp gián tiếp)
Cho năm tài chính kết thúc ngày 31 tháng 12 năm 2022

Đơn vị: VND

CHỈ TIÊU	Mã số	Năm nay	Năm trước
I. LƯU CHUYỂN TIỀN TỪ HOẠT ĐỘNG KINH DOANH			
1. Lợi nhuận trước thuế	01	1.104.969.714.617	1.101.197.862.677
2. Điều chỉnh cho các khoản:			
Khấu hao tài sản cố định và bất động sản đầu tư	02	75.713.123.332	73.665.290.675
Các khoản dự phòng	03	655.060.488.038	128.218.125.620
Lỗi chênh lệch tỷ giá hối đoái do đánh giá lại các khoản mục tiền tệ có gốc ngoại tệ	04	14.030.572.680	10.071.018.635
(Lãi) từ hoạt động đầu tư	05	(892.489.008.207)	(646.270.868.089)
Chi phí lãi vay	06	15.868.354.373	2.694.444.696
3. Lợi nhuận từ hoạt động kinh doanh trước thay đổi vốn lưu động	08	973.153.244.833	669.575.874.214
Tăng các khoản phải thu	09	(492.986.538.260)	(20.406.835.245)
Tăng hàng tồn kho	10	(1.259.170.780)	(207.462.994)
Tăng/(giảm) các khoản phải trả (Không kể lãi vay phải trả, thuế thu nhập doanh nghiệp phải nộp)	11	177.862.478.945	(924.810.954.629)
(Tăng) chi phí trả trước	12	(229.042.266.954)	(98.828.118.870)
(Tăng)/giảm chứng khoán kinh doanh	13	(720.662.634.394)	961.043.599.100
Tiền lãi vay đã trả	14	(26.035.789.384)	(2.335.298.187)
Thuế thu nhập doanh nghiệp đã nộp	15	(182.997.774.612)	(233.835.969.106)
Tiền chi khác cho hoạt động kinh doanh	17	(22.772.459.996)	(31.856.065.250)
Lưu chuyển tiền thuần từ hoạt động kinh doanh	20	(524.740.910.602)	318.338.769.033
II. LƯU CHUYỂN TIỀN TỪ HOẠT ĐỘNG ĐẦU TƯ			
1. Tiền chi mua sắm, xây dựng TSCĐ và các tài sản dài hạn khác	21	(22.542.026.391)	(13.677.679.673)
2. Tiền thu thanh lý, nhượng bán TSCĐ và các tài sản dài hạn khác	22	355.615.834.060	568.216.091
3. Tiền chi cho vay, mua công cụ nợ của đơn vị khác	23	(7.974.562.109.293)	(7.813.531.338.500)
4. Tiền thu hồi cho vay, bán lại các công cụ nợ của đơn vị khác	24	8.802.417.954.497	6.605.725.739.178
5. Tiền chi đầu tư góp vốn vào đơn vị khác	25	-	(14.439.600.000)
6. Tiền thu hồi đầu tư vốn vào đơn vị khác	26	-	82.700.000.000
7. Tiền thu lãi cho vay, cổ tức và lợi nhuận được chia	27	773.143.466.905	669.439.083.871
Lưu chuyển tiền thuần từ hoạt động đầu tư	30	1.934.073.119.778	(483.215.579.033)

Các thuyết minh kèm theo là một bộ phận hợp thành của báo cáo tài chính hợp nhất này


BÁO CÁO LƯU CHUYỂN TIỀN TỆ HỢP NHẤT (Tiếp theo)
(Theo phương pháp gián tiếp)
Cho năm tài chính kết thúc ngày 31 tháng 12 năm 2022

Đơn vị: VND

CHỈ TIÊU	Mã số	Năm nay	Năm trước
III. LƯU CHUYỂN TIỀN TỪ HOẠT ĐỘNG TÀI CHÍNH			
1. Tiền thu từ phát hành cổ phiếu, nhận vốn góp của chủ sở hữu	31	-	498.474.010.000
2. Tiền thu từ đi vay	33	1.045.058.462.999	549.668.158.889
3. Tiền trả nợ gốc vay	34	(1.243.551.302.690)	(326.188.023.162)
4. Cổ tức, lợi nhuận đã trả cho chủ sở hữu	36	(803.146.455.895)	(683.699.940.277)
Lưu chuyển tiền thuần từ hoạt động tài chính	40	(1.001.639.295.586)	38.254.205.450
Lưu chuyển tiền thuần trong năm (50=20+30+40)	50	407.692.913.590	(126.622.604.550)
Tiền và tương đương tiền đầu năm	60	1.015.035.560.544	1.143.601.266.530
Ảnh hưởng của thay đổi tỷ giá hối đoái quy đổi ngoại tệ	61	871.448.008	(1.943.101.436)
Tiền và tương đương tiền cuối năm (70=50+60+61)	70	1.423.599.922.142	1.015.035.560.544

Hoàng Huy Hiệp
Người lập biểu

Trần Duy Cường
Kế toán trưởng



Nguyễn Xuân Hòa
Tổng Giám đốc

Ngày 20 tháng 02 năm 2023

THUYẾT MINH BÁO CÁO TÀI CHÍNH HỢP NHẤT

Các thuyết minh này là một bộ phận hợp thành và cần được đọc đồng thời với báo cáo tài chính hợp nhất kèm theo

1. THÔNG TIN KHÁI QUÁT

Hình thức sở hữu vốn

Công ty Cổ phần PVI (gọi tắt là "Công ty"), tiền thân là Tổng Công ty Cổ phần Bảo hiểm Dầu khí Việt Nam, được thành lập và hoạt động theo Giấy phép số 42 GP/KDBH ngày 12 tháng 3 năm 2007 của Bộ Tài chính.

Từ ngày 10 tháng 8 năm 2007, cổ phiếu của Công ty Cổ phần PVI được niêm yết trên Trung tâm Giao dịch Chứng khoán Hà Nội (nay là Sở Giao dịch Chứng khoán Hà Nội) (mã chứng khoán: PVI).

Ngày 28 tháng 6 năm 2011, Tổng Công ty Cổ phần Bảo hiểm Dầu khí Việt Nam đã được Sở Kế hoạch và Đầu tư thành phố Hà Nội cấp Giấy phép kinh doanh số 0100151161 sửa đổi, bổ sung lần thứ 12, đổi tên thành Công ty Cổ phần PVI, sửa đổi và bổ sung một số ngành nghề kinh doanh.

Công ty chính thức đi vào hoạt động theo mô hình công ty mẹ, công ty con theo Giấy phép kinh doanh mới từ ngày 01 tháng 8 năm 2011.

Tổng số nhân viên của Công ty và các công ty con tại ngày 31 tháng 12 năm 2022 là 2.610 người (tại ngày 31 tháng 12 năm 2021: 2.574 người).

Lĩnh vực kinh doanh

Lĩnh vực kinh doanh của Công ty gồm kinh doanh dịch vụ tài chính và kinh doanh bất động sản.

Ngành nghề kinh doanh

Hoạt động kinh doanh chính của Công ty và các công ty con như sau:

- Hoạt động nắm giữ tài sản;
- Kinh doanh bảo hiểm và tái bảo hiểm;
- Hoạt động dịch vụ tài chính;
- Kinh doanh bất động sản; và
- Hoạt động dịch vụ công nghệ thông tin và dịch vụ khác liên quan đến máy vi tính và xử lý dữ liệu.

Chu kỳ kinh doanh thông thường

Chu kỳ kinh doanh thông thường của Công ty được thực hiện trong thời gian không quá 12 tháng.

Cấu trúc doanh nghiệp

Công ty có Văn phòng chính tại tòa nhà PVI số 1 Phạm Văn Bạch, quận Cầu Giấy, Hà Nội và 02 chi nhánh hạch toán phụ thuộc là Trung tâm Công nghệ thông tin và Trung tâm Quản lý và Kinh doanh dịch vụ.

Danh sách các công ty con sở hữu trực tiếp của Công ty tại ngày 31 tháng 12 năm 2022 gồm:

- Tổng Công ty Bảo hiểm PVI (PVI Insurance)
- Tổng Công ty Cổ phần Tái Bảo hiểm PVI (PVI Re-insurance)
- Công ty Cổ phần Quản lý Quỹ PVI (PVI AM)
- Quỹ Đầu tư Cơ hội PVI (POF) (i)
- Quỹ Đầu tư Hạ tầng PVI (PIF) (i)

- (i) Quỹ Đầu tư Cơ hội PVI (POF) được thành lập ngày 08 tháng 10 năm 2015 dưới hình thức quỹ đóng theo Thông báo số 215/TB-UBCK của Ủy ban Chứng khoán Nhà nước và được tiếp tục gia hạn hoạt động đến ngày 08 tháng 10 năm 2025 theo Công văn số 3388/UBCK-QLQ ngày 20 tháng 5 năm 2020. Quỹ Đầu tư Hạ tầng PVI (PIF) được thành lập ngày 25 tháng 5 năm 2017 dưới hình thức quỹ đóng theo Thông báo số 153/TB-UBCK của Ủy ban Chứng khoán Nhà nước và được tiếp tục gia hạn đến ngày 25 tháng 5 năm 2027 theo Giấy chứng nhận số 26/GCN-UBCK ngày 25 tháng 6 năm 2021 của Ủy ban Chứng khoán Nhà nước. POF và PIF được góp vốn bởi Công ty và các công ty con của Công ty là Tổng Công ty Bảo hiểm PVI và Tổng Công ty Cổ phần Tái bảo hiểm PVI. Các quỹ này đều được quản lý bởi Công ty Cổ phần Quản lý Quỹ PVI. Ngân hàng lưu ký là Ngân hàng TMCP Đầu tư và Phát triển Việt Nam - Chi nhánh Hà Thành.

Thuyết minh về khả năng so sánh thông tin trên báo cáo tài chính hợp nhất

Số liệu so sánh là số liệu của báo cáo tài chính hợp nhất cho năm tài chính kết thúc ngày 31 tháng 12 năm 2021 của Công ty đã được kiểm toán.

2. CƠ SỞ LẬP BÁO CÁO TÀI CHÍNH HỢP NHẤT VÀ NĂM TÀI CHÍNH

Cơ sở lập báo cáo tài chính hợp nhất

Báo cáo tài chính hợp nhất kèm theo được trình bày bằng Đồng Việt Nam (VND), theo nguyên tắc giá gốc và phù hợp với chuẩn mực kế toán, chế độ kế toán doanh nghiệp Việt Nam và các quy định pháp lý có liên quan đến việc lập và trình bày báo cáo tài chính hợp nhất.

Báo cáo tài chính hợp nhất được lập trên cơ sở hợp nhất số liệu báo cáo tài chính riêng của Công ty và báo cáo tài chính của các công ty con của Công ty.

Báo cáo tài chính hợp nhất kèm theo không nhằm phản ánh tình hình tài chính hợp nhất, kết quả hoạt động kinh doanh hợp nhất và tình hình lưu chuyển tiền tệ hợp nhất theo các nguyên tắc và thông lệ kế toán được chấp nhận chung tại các nước khác ngoài Việt Nam.

Năm tài chính

Năm tài chính của Công ty bắt đầu từ ngày 01 tháng 01 và kết thúc vào ngày 31 tháng 12.

3. TÓM TẮT CÁC CHÍNH SÁCH KẾ TOÁN CHỦ YẾU

Sau đây là các chính sách kế toán chủ yếu được Công ty áp dụng trong việc lập báo cáo tài chính hợp nhất:

Ước tính kế toán

Việc lập báo cáo tài chính hợp nhất tuân thủ theo chuẩn mực kế toán, chế độ kế toán doanh nghiệp Việt Nam và các quy định pháp lý có liên quan đến việc lập và trình bày báo cáo tài chính hợp nhất yêu cầu Ban Tổng Giám đốc phải có những ước tính và giả định ảnh hưởng đến số liệu báo cáo về công nợ, tài sản và việc trình bày các khoản công nợ và tài sản tiềm tàng tại ngày lập báo cáo tài chính hợp nhất cũng như các số liệu báo cáo về doanh thu và chi phí trong suốt năm tài chính. Mặc dù các ước tính kế toán được lập bằng tất cả sự hiểu biết của Ban Tổng Giám đốc, số thực tế phát sinh có thể khác với các ước tính, giả định đặt ra.

Cơ sở hợp nhất báo cáo tài chính

Báo cáo tài chính hợp nhất bao gồm báo cáo tài chính của Công ty và báo cáo tài chính của các công ty do Công ty kiểm soát (bao gồm Quỹ Đầu tư Cơ hội PVI ("POF") và Quỹ Đầu tư Hạ tầng PVI ("PIF")) (gọi chung là các "công ty con") được lập cho năm tài chính kết thúc ngày 31 tháng 12 năm 2022. Việc kiểm soát này đạt được khi Công ty có khả năng kiểm soát các chính sách tài chính và hoạt động của các công ty nhận đầu tư nhằm thu được lợi ích từ hoạt động của các công ty này.

Kết quả hoạt động kinh doanh của các công ty con được mua lại hoặc bán đi trong năm được trình bày trong Báo cáo kết quả hoạt động kinh doanh hợp nhất từ ngày mua hoặc cho đến ngày bán khoản đầu tư ở công ty con đó.

Trong trường hợp cần thiết, báo cáo tài chính của các công ty con được điều chỉnh để các chính sách kế toán được áp dụng tại Công ty và các công ty con là giống nhau.

Tất cả các nghiệp vụ và số dư giữa các công ty trong cùng tập đoàn được loại bỏ khi hợp nhất báo cáo tài chính.

Lợi ích của cổ đông không kiểm soát bao gồm giá trị các lợi ích của cổ đông không kiểm soát tại ngày hợp nhất kinh doanh ban đầu (chi tiết xem nội dung trình bày dưới đây) và phần lợi ích của cổ đông không kiểm soát trong sự biến động của tổng vốn chủ sở hữu kể từ ngày hợp nhất kinh doanh. Các khoản lỗ phát sinh tại công ty con phải được phân bổ tương ứng với phần sở hữu của cổ đông không kiểm soát, kể cả trường hợp số lỗ đó lớn hơn phần sở hữu của cổ đông không kiểm soát trong tài sản thuần của công ty con.

Hợp nhất kinh doanh

Tài sản, công nợ và công nợ tiềm tàng của công ty con được xác định theo giá trị hợp lý tại ngày mua công ty con. Bất kỳ khoản phụ trội nào giữa giá mua và tổng giá trị hợp lý của tài sản được mua được ghi nhận là lợi thế thương mại. Bất kỳ khoản thiếu hụt nào giữa giá mua và tổng giá trị hợp lý của tài sản được mua được ghi nhận vào kết quả hoạt động kinh doanh của năm tài chính phát sinh hoạt động mua công ty con.

Lợi ích của cổ đông không kiểm soát tại ngày hợp nhất kinh doanh ban đầu được xác định trên cơ sở tỷ lệ của cổ đông không kiểm soát trong tổng giá trị hợp lý của tài sản, công nợ và công nợ tiềm tàng được ghi nhận.

Công cụ tài chính

Ghi nhận ban đầu

Tài sản tài chính

Tại ngày ghi nhận ban đầu, tài sản tài chính được ghi nhận theo giá gốc cộng các chi phí giao dịch có liên quan trực tiếp đến việc mua sắm tài sản tài chính đó.

Tài sản tài chính của Công ty bao gồm tiền, các khoản tương đương tiền, phải thu khách hàng, phải thu khác và các khoản đầu tư tài chính.

Giá trị hợp lý của tiền và các khoản tương đương tiền là giá trị ghi sổ. Giá trị hợp lý của các khoản phải thu bằng giá gốc trừ đi dự phòng phải thu.

Giá trị hợp lý của các khoản đầu tư tài chính được xác định như sau:

- Giá trị hợp lý của các khoản chứng khoán kinh doanh đã niêm yết được xác định theo giá đóng cửa trên Sở Giao dịch Chứng khoán Hà Nội (HNX) hoặc Sở Giao dịch Chứng khoán Thành phố Hồ Chí Minh (HOSE) tại ngày kết thúc năm tài chính.
- Giá trị hợp lý của các khoản chứng khoán kinh doanh đã đăng ký giao dịch trên thị trường giao dịch của các công ty đại chúng chưa niêm yết (UPCoM) được xác định theo giá tham chiếu bình quân trong 30 ngày giao dịch liền kề gần nhất trước thời điểm kết thúc năm tài chính.
- Với các khoản chứng khoán kinh doanh khác, giá trị hợp lý được xác định bằng các phương pháp định giá phù hợp gồm: phương pháp so sánh với các chứng khoán kinh doanh tương đồng có giá thị trường và phương pháp giá trị tài sản ròng.
- Giá trị hợp lý của các khoản đầu tư góp vốn dài hạn được xác định theo phương pháp giá trị tài sản ròng căn cứ vào báo cáo tài chính gần nhất của đơn vị đầu tư mà Công ty thu thập được tại thời điểm lập báo cáo tài chính.
- Đối với các khoản đầu tư trái phiếu, giá trị hợp lý được xác định bằng giá trị ghi sổ do lãi suất biến động theo lãi suất thị trường.
- Giá trị hợp lý của các khoản tiền gửi tại các Ngân hàng TMCP trong nước và trái phiếu được xác định bằng giá trị ghi sổ.
- Đối với khoản đầu tư khác không có đủ thông tin trên thị trường để xác định giá trị hợp lý tại thời điểm lập báo cáo tài chính hợp nhất, giá trị ghi sổ của các khoản mục này được phản ánh thay cho giá trị hợp lý.

Công nợ tài chính

Tại ngày ghi nhận ban đầu, công nợ tài chính được ghi nhận theo giá gốc cộng các chi phí giao dịch có liên quan trực tiếp đến việc phát hành công nợ tài chính đó.

Công nợ tài chính của Công ty bao gồm các khoản vay, các khoản phải trả người bán, phải trả khác và chi phí phải trả.

Đánh giá lại sau lần ghi nhận ban đầu

Hiện tại, chưa có quy định về đánh giá lại công cụ tài chính sau ghi nhận ban đầu.

Tiền và các khoản tương đương tiền

Tiền và các khoản tương đương tiền bao gồm tiền mặt tại quỹ, các khoản tiền gửi không kỳ hạn, tiền đang chuyển, các khoản đầu tư ngắn hạn không quá 3 tháng, có khả năng thanh khoản cao, dễ dàng chuyển đổi thành tiền và ít rủi ro liên quan đến việc biến động giá trị.

Các khoản đầu tư tài chính

a. Chứng khoán kinh doanh

Chứng khoán kinh doanh là các khoản chứng khoán được Công ty nắm giữ với mục đích kinh doanh. Chứng khoán kinh doanh được ghi nhận bắt đầu từ ngày Công ty có quyền sở hữu và được xác định giá trị ban đầu theo giá trị hợp lý của các khoản thanh toán tại thời điểm giao dịch phát sinh cộng các chi phí liên quan đến giao dịch mua chứng khoán kinh doanh.

Tại các năm tài chính tiếp theo, các khoản đầu tư chứng khoán được xác định theo giá gốc trừ các khoản giảm giá chứng khoán kinh doanh.

Dự phòng giảm giá chứng khoán kinh doanh được lập khi có bằng chứng giá thị trường của chứng khoán giảm xuống thấp hơn giá gốc theo các quy định kế toán hiện hành.

b. Các khoản đầu tư nắm giữ đến ngày đáo hạn

Các khoản đầu tư nắm giữ đến ngày đáo hạn bao gồm các khoản đầu tư mà Công ty có ý định và khả năng giữ đến ngày đáo hạn. Các khoản đầu tư nắm giữ đến ngày đáo hạn bao gồm các khoản tiền gửi ngân hàng có kỳ hạn và các khoản đầu tư vào trái phiếu.

Các khoản đầu tư nắm giữ đến ngày đáo hạn được ghi nhận bắt đầu từ ngày mua và được xác định giá trị ban đầu theo giá mua và các chi phí liên quan đến giao dịch mua các khoản đầu tư. Thu nhập lãi từ các khoản đầu tư nắm giữ đến ngày đáo hạn sau ngày mua được ghi nhận trên Báo cáo kết quả hoạt động kinh doanh hợp nhất trên cơ sở dự thu. Lãi được hưởng trước khi Công ty nắm giữ được ghi giảm trừ vào giá gốc tại thời điểm mua.

Các khoản đầu tư nắm giữ đến ngày đáo hạn được xác định theo giá gốc trừ đi dự phòng phải thu khó đòi.

Dự phòng phải thu khó đòi của các khoản đầu tư nắm giữ đến ngày đáo hạn được trích lập theo các quy định kế toán hiện hành.

c. Đầu tư vào công cụ vốn của đơn vị khác

Đầu tư vào công cụ vốn của đơn vị khác phản ánh các khoản đầu tư công cụ vốn nhưng Công ty không có quyền kiểm soát, đồng kiểm soát hoặc có ảnh hưởng đáng kể đối với bên được đầu tư.

Khoản đầu tư vào công cụ vốn của các đơn vị khác được phản ánh theo nguyên giá trừ các khoản dự phòng giảm giá đầu tư. Dự phòng giảm giá của các khoản đầu tư vào công cụ vốn của đơn vị khác được thực hiện khi có bằng chứng chắc chắn cho thấy có sự suy giảm giá trị của các khoản đầu tư này tại ngày kết thúc năm tài chính.

Nợ phải thu

Nợ phải thu là số tiền có thể thu hồi của khách hàng hoặc các đối tượng khác. Nợ phải thu được trình bày theo giá trị ghi sổ trừ đi các khoản dự phòng phải thu khó đòi.

Dự phòng phải thu khó đòi được trích lập cho những khoản nợ phải thu đã quá hạn thanh toán từ sáu tháng trở lên, hoặc các khoản nợ phải thu mà người nợ khó có khả năng thanh toán do bị thanh lý, phá sản hay các khó khăn tương tự.

Thuê tài sản

Một khoản thuê được xem là thuê tài chính khi phần lớn các quyền lợi và rủi ro về quyền sở hữu tài sản được chuyển sang cho người đi thuê. Tất cả các khoản thuê khác được xem là thuê hoạt động.

Công ty là bên cho thuê

Một khoản cho thuê được xem là cho thuê hoạt động khi bên cho thuê vẫn được hưởng phần lớn các quyền lợi và phải chịu rủi ro về quyền sở hữu tài sản. Doanh thu cho thuê hoạt động được ghi nhận vào Báo cáo kết quả hoạt động kinh doanh hợp nhất theo phương pháp đường thẳng trong suốt thời gian cho thuê.

Tài sản cố định hữu hình và khấu hao

Tài sản cố định hữu hình được trình bày theo nguyên giá trừ giá trị hao mòn lũy kế.

Nguyên giá tài sản cố định hình thành do mua sắm bao gồm giá mua và toàn bộ các chi phí khác liên quan trực tiếp đến việc đưa tài sản vào trạng thái sẵn sàng sử dụng.

Tài sản cố định hữu hình được khấu hao theo phương pháp đường thẳng dựa trên thời gian hữu dụng ước tính, cụ thể như sau:

	Số năm
Nhà cửa, vật kiến trúc	25 - 40
Phương tiện vận tải	6
Thiết bị văn phòng	3 - 10
Tài sản cố định khác	3 - 6

Tài sản cố định vô hình và khấu hao

Tài sản cố định vô hình được trình bày theo nguyên giá trừ giá trị hao mòn lũy kế. Tài sản cố định vô hình bao gồm phần mềm kế toán, phần mềm quản lý và bản quyền các phần mềm khác (gọi chung là "phần mềm máy tính") và quyền sử dụng đất.

Phần mềm máy tính được phân bổ vào chi phí theo phương pháp đường thẳng dựa trên thời gian hữu dụng ước tính là 3 năm. Quyền sử dụng đất được phân bổ theo phương pháp đường thẳng dựa trên thời gian sử dụng lô đất. Quyền sử dụng đất vô thời hạn không khấu hao theo quy định hiện hành.

Bất động sản đầu tư

Bất động sản đầu tư cho thuê là nhà văn phòng do Công ty nắm giữ nhằm mục đích thu lợi từ việc cho thuê được trình bày theo nguyên giá trừ giá trị hao mòn lũy kế và nhà dự án do Công ty nắm giữ chờ tăng giá. Nguyên giá bất động sản đầu tư tự xây là giá trị quyết toán công trình hoặc các chi phí liên quan trực tiếp của bất động sản đầu tư. Bất động sản đầu tư cho thuê được khấu hao theo phương pháp đường thẳng trên thời gian hữu dụng ước tính.

Chi phí trả trước

Chi phí trả trước bao gồm các chi phí thực tế đã phát sinh nhưng có liên quan đến kết quả hoạt động sản xuất kinh doanh của nhiều kỳ kế toán. Các khoản chi phí trả trước bao gồm hoa hồng bảo hiểm, chi phí

hỗ trợ đại lý, chi phí hoạt động thương mại điện tử, giá trị công cụ, dụng cụ đã xuất dùng và các chi phí khác được coi là có khả năng đem lại lợi ích kinh tế trong tương lai cho Công ty. Các chi phí này được vốn hóa dưới hình thức các khoản trả trước và được phân bổ vào Báo cáo kết quả hoạt động kinh doanh hợp nhất, sử dụng phương pháp đường thẳng theo các quy định kế toán hiện hành.

Chính sách kế toán đối với các khoản chi phí trả trước về hoa hồng bảo hiểm được trình bày tại phần chính sách kế toán một số nghiệp vụ đặc thù của hoạt động kinh doanh bảo hiểm, phần "chi phí".

Chi phí đi vay

Chi phí đi vay được ghi nhận vào chi phí sản xuất, kinh doanh trong năm khi phát sinh, trừ khi được vốn hoá theo quy định của Chuẩn mực kế toán Việt Nam số 16 "Chi phí đi vay".

Các khoản dự phòng phải trả

Các khoản dự phòng phải trả được ghi nhận khi Công ty có nghĩa vụ nợ hiện tại do kết quả từ một sự kiện đã xảy ra, và Công ty có khả năng phải thanh toán nghĩa vụ này. Các khoản dự phòng được xác định trên cơ sở ước tính của Ban Tổng Giám đốc về các khoản chi phí cần thiết để thanh toán nghĩa vụ nợ này tại ngày kết thúc năm tài chính.

Doanh thu chưa thực hiện

Doanh thu chưa thực hiện là khoản doanh thu nhận trước liên quan đến một hay nhiều niên độ kế toán cho dịch vụ kinh doanh bất động sản chưa được cung cấp. Công ty ghi nhận các khoản doanh thu chưa thực hiện tương ứng với phần nghĩa vụ mà Công ty sẽ phải thực hiện trong tương lai. Khi các điều kiện ghi nhận doanh thu được thỏa mãn, doanh thu chưa thực hiện sẽ được ghi nhận vào Báo cáo kết quả kinh doanh trong năm tương ứng với phần thỏa mãn điều kiện ghi nhận doanh thu đó.

Ghi nhận doanh thu

Doanh thu cung cấp dịch vụ

Doanh thu của giao dịch về cung cấp dịch vụ được ghi nhận khi kết quả của giao dịch đó được xác định một cách đáng tin cậy. Trường hợp giao dịch về cung cấp dịch vụ liên quan đến nhiều năm thì doanh thu được ghi nhận trong năm theo kết quả phần công việc đã hoàn thành tại ngày của Bảng cân đối kế toán hợp nhất của năm đó. Kết quả của giao dịch cung cấp dịch vụ được xác định khi thỏa mãn tất cả bốn (4) điều kiện sau:

- (a) Doanh thu được xác định tương đối chắc chắn;
- (b) Có khả năng thu được lợi ích kinh tế từ giao dịch cung cấp dịch vụ đó;
- (c) Xác định được phần công việc đã hoàn thành tại ngày của Bảng cân đối kế toán hợp nhất; và
- (d) Xác định được chi phí phát sinh cho giao dịch và chi phí để hoàn thành giao dịch cung cấp dịch vụ đó.

Doanh thu chuyển nhượng bất động sản

Doanh thu chuyển nhượng bất động sản được ghi nhận khi đồng thời thỏa mãn tất cả năm (5) điều kiện sau:

- (a) Công ty đã chuyển giao phần lớn rủi ro và lợi ích gắn liền với quyền sở hữu bất động sản cho người mua;

- (b) Công ty không còn nắm giữ quyền quản lý bất động sản như người sở hữu bất động sản hoặc quyền kiểm soát bất động sản;
- (c) Doanh thu được xác định tương đối chắc chắn;
- (d) Công ty sẽ thu được lợi ích kinh tế từ giao dịch bán bất động sản; và
- (e) Xác định được chi phí liên quan đến giao dịch bán bất động sản.

Doanh thu hoạt động tài chính

Lãi tiền gửi được ghi nhận trên cơ sở dồn tích, được xác định trên số dư các tài khoản tiền gửi và lãi suất áp dụng.

Lãi từ các khoản đầu tư được ghi nhận khi Công ty có quyền nhận khoản lãi.

Ngoại tệ

Các nghiệp vụ phát sinh bằng ngoại tệ được chuyển đổi theo tỷ giá tại ngày phát sinh nghiệp vụ. Số dư các khoản mục tiền tệ có gốc ngoại tệ tại ngày kết thúc năm tài chính được chuyển đổi theo tỷ giá của ngân hàng thương mại nơi Công ty thường xuyên có giao dịch tại ngày này. Chênh lệch tỷ giá phát sinh được hạch toán vào Báo cáo kết quả hoạt động kinh doanh hợp nhất.

Thuế

Thuế thu nhập doanh nghiệp thể hiện tổng giá trị của số thuế phải trả hiện tại và số thuế hoãn lại.

Số thuế phải trả hiện tại được tính dựa trên thu nhập chịu thuế trong năm. Thu nhập chịu thuế khác với lợi nhuận trước thuế được trình bày trên Báo cáo kết quả hoạt động kinh doanh hợp nhất vì thu nhập chịu thuế không bao gồm các khoản thu nhập hay chi phí tính thuế hoặc được khấu trừ trong các năm khác (bao gồm cả lỗ mang sang, nếu có) và ngoài ra không bao gồm các chỉ tiêu không chịu thuế hoặc không được khấu trừ.

Thuế thu nhập hoãn lại được tính trên các khoản chênh lệch giữa giá trị ghi sổ và cơ sở tính thuế thu nhập của các khoản mục tài sản hoặc công nợ trên báo cáo tài chính hợp nhất và được ghi nhận theo phương pháp Bảng cân đối kế toán. Thuế thu nhập hoãn lại phải trả phải được ghi nhận cho tất cả các khoản chênh lệch tạm thời còn tài sản thuế thu nhập hoãn lại chỉ được ghi nhận khi chắc chắn có đủ lợi nhuận tính thuế trong tương lai để khấu trừ các khoản chênh lệch tạm thời.

Thuế thu nhập hoãn lại được xác định theo thuế suất dự tính sẽ áp dụng cho năm tài sản được thu hồi hay nợ phải trả được thanh toán. Thuế thu nhập hoãn lại được ghi nhận vào Báo cáo kết quả hoạt động kinh doanh hợp nhất và chỉ ghi vào vốn chủ sở hữu khi khoản thuế đó có liên quan đến các khoản mục được ghi thẳng vào vốn chủ sở hữu.

Tài sản thuế thu nhập hoãn lại và nợ thuế thu nhập hoãn lại phải trả được bù trừ khi Công ty có quyền hợp pháp để bù trừ giữa tài sản thuế thu nhập hiện hành với thuế thu nhập hiện hành phải nộp và khi các tài sản thuế thu nhập hoãn lại và nợ thuế thu nhập hoãn lại phải trả liên quan tới thuế thu nhập doanh nghiệp được quản lý bởi cùng một cơ quan thuế và Công ty có dự định thanh toán thuế thu nhập hiện hành trên cơ sở thuần.

Việc xác định thuế thu nhập của Công ty căn cứ vào các quy định hiện hành về thuế. Tuy nhiên, những quy định này thay đổi theo từng thời kỳ và việc xác định sau cùng về thuế thu nhập doanh nghiệp tùy thuộc vào kết quả kiểm tra của cơ quan thuế có thẩm quyền.

Các loại thuế khác được áp dụng theo các luật thuế hiện hành tại Việt Nam.

Các quỹ tại doanh nghiệp

Toàn bộ phần lợi nhuận được sử dụng để trả cổ tức cho các cổ đông, trích Quỹ khen thưởng, phúc lợi, trích Quỹ thưởng ban điều hành và các quỹ khác thuộc thẩm quyền quyết định của Đại hội đồng cổ đông. Tỷ lệ phân phối cho từng khoản mục trên sẽ do Đại hội đồng cổ đông quyết định theo đề nghị của Hội đồng Quản trị.

Chính sách kế toán một số nghiệp vụ đặc thù của hoạt động kinh doanh bảo hiểm

Dự phòng nghiệp vụ bảo hiểm

Dự phòng nghiệp vụ bảo hiểm được trích lập theo quy định tại Thông tư số 50/2017/TT-BTC do Bộ Tài chính ban hành ngày 15 tháng 5 năm 2017 (“Thông tư 50”) và các Công văn phê duyệt số 3654/BTC-QLBH ngày 30 tháng 3 năm 2018, số 14427/BTC-QLBH ngày 20 tháng 11 năm 2018, số 4370/BTC-QLBH ngày 10 tháng 4 năm 2020, số 14484/BTC-QLBH ngày 21 tháng 12 năm 2021 của Cục Quản lý, Giám sát bảo hiểm – Bộ Tài chính. Chi tiết như sau:

a) Nghiệp vụ bảo hiểm phi nhân thọ

Dự phòng phí chưa được hưởng:

Áp dụng tại Tổng Công ty Bảo hiểm PVI:

- Đối với nghiệp vụ bảo hiểm năng lượng: Áp dụng phương pháp trích lập dự phòng phí theo từng ngày.
- Đối với bảo hiểm hàng hóa, bảo hiểm xe cơ giới, bảo hiểm tín dụng và rủi ro tài chính, bảo hiểm thiệt hại kinh doanh, bảo hiểm nông nghiệp và bảo hiểm hàng không (trừ nghiệp vụ nhận tái): Áp dụng phương pháp trích lập dự phòng phí theo từng ngày.
- Đối với các nghiệp vụ bảo hiểm khác: Áp dụng phương pháp trích lập dự phòng phí 1/24.

Từ ngày 01 tháng 01 năm 2022, Tổng Công ty Bảo hiểm PVI đã thay đổi phương pháp trích lập dự phòng phí đối với các nghiệp vụ bảo hiểm hàng hóa, bảo hiểm xe cơ giới, bảo hiểm tín dụng và rủi ro tài chính, bảo hiểm thiệt hại kinh doanh và bảo hiểm nông nghiệp (trừ nghiệp vụ nhận tái) từ phương pháp 1/24 sang phương pháp theo từng ngày.

Nếu phương pháp dự phòng phí trước đây được tiếp tục sử dụng, chỉ tiêu “01 – Doanh thu bán hàng và cung cấp dịch vụ” và “02 – Các khoản giảm trừ doanh thu” trên Báo cáo kết quả hoạt động kinh doanh hợp nhất giữa cho năm tài chính kết thúc ngày 31 tháng 12 năm 2022 sẽ (giảm)/ tăng một khoản tiền lần lượt khoảng (4) tỷ VND và 7,6 tỷ VND.

Áp dụng tại Tổng Công ty Cổ phần Tái bảo hiểm PVI:

- Đối với các hợp đồng tái bảo hiểm có thời hạn bảo hiểm từ 01 năm trở xuống:

Dự phòng phí nhận tái bảo hiểm được tính bằng 25% phí nhận tái bảo hiểm trừ đi các khoản giảm trừ phí nhận tái bảo hiểm đối với các loại hình bảo hiểm vận chuyển hàng hóa và bằng 50% đối với các loại hình bảo hiểm khác.

Dự phòng phí nhượng tái bảo hiểm được tính bằng 25% phí nhượng tái đối với các loại hình bảo hiểm vận chuyển hàng hóa và bằng 50% đối với các loại hình bảo hiểm khác.

- Đối với các hợp đồng tái bảo hiểm có thời hạn bảo hiểm trên 01 năm:

Dự phòng phí nhận tái bảo hiểm và nhượng tái bảo hiểm được trích lập theo hệ số của thời hạn hợp đồng bảo hiểm: phương pháp 1/8.

Trên báo cáo tài chính hợp nhất này, biến động dự phòng phí được theo dõi trên khoản mục "Các khoản giảm trừ doanh thu".

Dự phòng bồi thường:

- Đối với các tổn thất đã phát sinh và đã nhận được thông báo, bao gồm cả nghiệp vụ bảo hiểm gốc và nhận tái bảo hiểm. Công ty thực hiện trích lập dự phòng bồi thường gốc và nhận tái bảo hiểm, dự phòng bồi thường nhượng tái bảo hiểm theo phương pháp từng hồ sơ, dựa trên mức trách nhiệm đối với các tổn thất đã xảy ra và đã nhận được thông báo.

- Đối với các tổn thất đã phát sinh nhưng chưa được thông báo từ khách hàng (IBNR):

- Tổng Công ty Bảo hiểm PVI trích lập dựa trên tỷ lệ thống kê dữ liệu trong quá khứ.
- Tổng Công ty Cổ phần Tái bảo hiểm PVI trích lập dự phòng bồi thường nhận tái bảo hiểm theo tỷ lệ bằng 5% doanh thu phí nhận tái bảo hiểm đối với từng nghiệp vụ bảo hiểm, dự phòng bồi thường nhượng tái bảo hiểm theo tỷ lệ bằng 5% phí nhượng tái bảo hiểm theo từng nghiệp vụ bảo hiểm.

Dự phòng dao động lớn:

Theo Chuẩn mực Kế toán Việt Nam số 19 về Hợp đồng bảo hiểm. các tổn thất chưa phát sinh và không tồn tại tại ngày lập báo cáo tài chính (bao gồm cả dự phòng dao động lớn) thì không cần thiết phải trích lập dự phòng. Tuy nhiên, Công ty thực hiện chính sách dự phòng theo quy định của Bộ Tài chính. Do đó, dự phòng dao động lớn được áp dụng thống nhất đối với tất cả các loại hình nghiệp vụ là 3% phí giữ lại trong năm. Việc trích lập được thực hiện đến khi khoản dự phòng này bằng 100% phí giữ lại trong năm hoạt động của Công ty và được áp dụng thống nhất đối với tất cả các loại hình nghiệp vụ:

- Tổng Công ty Bảo hiểm PVI trích lập với tỷ lệ 1% phí giữ lại trong năm.
- Tổng Công ty Cổ phần Tái bảo hiểm PVI trích lập với tỷ lệ 3% phí giữ lại trong năm.

Từ ngày 01 tháng 01 năm 2022, Tổng Công ty Bảo hiểm PVI đã thay đổi phương pháp trích lập dự phòng dao động lớn từ mức trích lập 3% xuống mức 1% phí bảo hiểm giữ lại trong năm. Nếu tỷ lệ trích lập dự phòng dao động lớn trước đây được tiếp tục sử dụng, chỉ tiêu "Số trích dự phòng dao động lớn trong năm" tại Thuyết minh số 24 sẽ tăng một khoản tiền khoảng 57,8 tỷ VND.

Công ty không được bù trừ các khoản dự phòng cho hoạt động kinh doanh bảo hiểm gốc và nhận tái bảo hiểm với dự phòng cho hoạt động nhượng tái bảo hiểm. Các khoản dự phòng này phải được trình bày riêng biệt trên các chỉ tiêu của Bảng cân đối kế toán hợp nhất. trong đó các khoản dự phòng phí chưa được hưởng và dự phòng bồi thường của hoạt động kinh doanh bảo hiểm gốc và nhận tái bảo hiểm. dự phòng dao động lớn được phản ánh là nợ phải trả; Dự phòng phí nhượng tái bảo hiểm chưa được hưởng và dự phòng bồi thường nhượng tái bảo hiểm được phản ánh là tài sản tái bảo hiểm (trên báo cáo tài chính hợp nhất này được theo dõi trên khoản mục "Phải thu khách hàng").

b) Nghiệp vụ bảo hiểm sức khỏe

Dự phòng toán học

Đối với các hợp đồng bảo hiểm, tái bảo hiểm (hợp đồng bảo hiểm) sức khỏe có thời hạn trên 01 năm, dự phòng toán học được trích lập như sau:

- Đối với các hợp đồng bảo hiểm sức khỏe chỉ bảo hiểm cho trường hợp chết, thương tật vĩnh viễn: Áp dụng phương pháp trích lập dự phòng toán học theo từng ngày trên cơ sở phí bảo hiểm gộp.

- Đối với các hợp đồng bảo hiểm sức khỏe khác:

- Tổng Công ty Bảo hiểm PVI áp dụng phương pháp trích lập dự phòng toán học theo từng ngày trên cơ sở phí bảo hiểm gộp.
- Tổng Công ty Cổ phần Tái bảo hiểm PVI đối với các hợp đồng tái bảo hiểm sức khỏe khác: Áp dụng phương pháp trích lập dự phòng toán học 1/8 trên cơ sở phí bảo hiểm gộp.

Dự phòng phí

Đối với các hợp đồng bảo hiểm, tái bảo hiểm (hợp đồng bảo hiểm) sức khỏe có thời hạn dưới 01 năm:

- Tổng Công ty Bảo hiểm PVI áp dụng phương pháp trích lập dự phòng phí theo từng ngày.
- Tổng Công ty Cổ phần Tái bảo hiểm PVI áp dụng phương pháp trích lập theo tỷ lệ 50% của tổng phí bảo hiểm.

Từ ngày 01 tháng 01 năm 2022, Tổng Công ty Bảo hiểm PVI đã thay đổi phương pháp trích lập dự phòng phí đối với các nghiệp vụ bảo hiểm sức khỏe từ phương pháp 1/24 sang phương pháp theo từng ngày. Nếu phương pháp dự phòng toán học trước đây được tiếp tục sử dụng, chỉ tiêu "01 – Doanh thu bán hàng và cung cấp dịch vụ" và chỉ tiêu "02 – Các khoản giảm trừ doanh thu" trên Báo cáo kết quả hoạt động kinh doanh hợp nhất cho năm tài chính kết thúc ngày 31 tháng 12 năm 2022 sẽ (giảm)/tăng một khoản tiền lần lượt khoảng (22,9) tỷ VND và 19 tỷ VND.

Dự phòng bồi thường:

Đối với các tổn thất đã phát sinh và đã nhận được thông báo, bao gồm cả nghiệp vụ bảo hiểm gốc và nhận tái bảo hiểm. Công ty thực hiện trích lập dự phòng bồi thường gốc và nhận tái bảo hiểm, dự phòng bồi thường nhượng tái bảo hiểm theo phương pháp từng hồ sơ, dựa trên mức trách nhiệm đối với các tổn thất đã xảy ra và đã nhận được thông báo.

Đối với các tổn thất đã phát sinh nhưng chưa được thông báo từ khách hàng (IBNR):

- Tổng Công ty Bảo hiểm PVI trích lập dựa trên tỷ lệ thống kê dữ liệu trong quá khứ.
- Tổng Công ty Cổ phần Tái bảo hiểm PVI trích lập dự phòng bồi thường nhận tái bảo hiểm theo tỷ lệ bằng 5% doanh thu phí nhận tái bảo hiểm đối với từng nghiệp vụ bảo hiểm, dự phòng bồi thường nhượng tái bảo hiểm theo tỷ lệ bằng 5% phí nhượng tái bảo hiểm theo từng nghiệp vụ bảo hiểm.

Ban Tổng Giám đốc tin tưởng dự phòng IBNR đã được đánh giá thận trọng và ghi nhận đầy đủ.

Dự phòng đảm bảo cân đối:

Được trích lập theo tỷ lệ 1% phí bảo hiểm giữ lại trong năm đối với Tổng Công ty Bảo hiểm PVI và 3% đối với Tổng Công ty Cổ phần Tái bảo hiểm PVI và được phản ánh vào khoản mục dự phòng dao động lớn trên Bảng cân đối kế toán hợp nhất.

Từ ngày 01 tháng 01 năm 2022, Tổng Công ty Bảo hiểm PVI đã thay đổi phương pháp trích lập dự phòng đảm bảo cân đối từ mức trích lập 3% xuống mức 1% phí bảo hiểm giữ lại trong năm. Nếu tỷ lệ trích lập dự phòng dao động lớn trước đây được tiếp tục sử dụng, chỉ tiêu "Số trích dự phòng dao động lớn trong kỳ" tại Thuyết minh số 24 sẽ tăng một khoản tiền khoảng 27,6 tỷ VND.

Công ty không được bù trừ các khoản dự phòng cho hoạt động kinh doanh bảo hiểm gốc và nhận tái bảo hiểm với dự phòng cho hoạt động nhượng tái bảo hiểm. Các khoản dự phòng này phải được trình bày riêng biệt trên các chỉ tiêu của Bảng cân đối kế toán hợp nhất, trong đó các khoản dự phòng phí chưa được hưởng và dự phòng bồi thường của hoạt động kinh doanh bảo hiểm gốc và nhận tái bảo hiểm, dự phòng dao động lớn được phản ánh là nợ phải trả; Dự phòng phí nhượng tái bảo hiểm chưa được hưởng và dự phòng bồi thường nhượng tái bảo hiểm được phản ánh là tài sản tái bảo hiểm.

Ghi nhận doanh thu

Đối với nghiệp vụ bảo hiểm gốc

Doanh thu phí bảo hiểm gốc được ghi nhận theo quy định tại Thông tư số 50/2017/TT-BTC do Bộ Tài chính ban hành ngày 15 tháng 5 năm 2017 có hiệu lực từ ngày 01 tháng 7 năm 2017. Cụ thể, doanh thu phí bảo hiểm gốc được ghi nhận khi đáp ứng các điều kiện sau: (1) hợp đồng đã được giao kết giữa doanh nghiệp bảo hiểm và bên mua bảo hiểm và (2) bên mua bảo hiểm đã trả phí bảo hiểm hoặc có thỏa thuận với bên bán bảo hiểm về thời hạn thanh toán phí bảo hiểm (bao gồm cả thời gian gia hạn) nhưng không quá 30 ngày kể từ ngày bắt đầu thời hạn bảo hiểm (áp dụng đối với kỳ thanh toán phí bảo hiểm đầu tiên hoặc thanh toán phí bảo hiểm một lần). Riêng khoản phí bảo hiểm của kỳ đóng phí bảo hiểm đầu tiên (đối với trường hợp đóng phí theo kỳ) hoặc phí bảo hiểm đối với trường hợp đóng phí bảo hiểm một lần được hạch toán khi bắt đầu thời hạn bảo hiểm.

Đối với nghiệp vụ tái bảo hiểm

Doanh thu phí nhận tái bảo hiểm được ghi nhận khi phát sinh trách nhiệm, theo số phát sinh dựa trên bảng thông báo tái bảo hiểm của các nhà nhượng tái bảo hiểm gửi cho Công ty và được xác nhận bởi Công ty.

Công ty ghi nhận phí nhượng tái bảo hiểm trên cơ sở số phí phải nhượng cho các nhà tái bảo hiểm, tương ứng với doanh thu phí bảo hiểm gốc đã ghi nhận trong năm.

Trong năm, hoa hồng và các khoản thu khác từ hoạt động tái bảo hiểm theo hợp đồng được ghi nhận khi thực tế phát sinh. Cuối năm tài chính, Công ty phải xác định doanh thu hoa hồng nhượng tái bảo hiểm chưa được hưởng tương ứng với khoản phí nhượng tái bảo hiểm chưa được ghi nhận trong năm để chuyển sang phân bổ vào các năm tài chính sau theo phương pháp dự phòng phí tương ứng.

Chi phí

Chi phí bồi thường bảo hiểm gốc được ghi nhận trên cơ sở phát sinh khi Công ty chấp thuận bồi thường theo thông báo bồi thường.

Các khoản chi bồi thường nhận tái bảo hiểm được ghi nhận khi phát sinh, trên cơ sở bảng thông báo tái của các nhà tái bảo hiểm gửi cho Công ty và Công ty chấp thuận bồi thường.

Các khoản thu đòi bồi thường nhượng tái bảo hiểm được ghi nhận trên cơ sở phát sinh theo số phải thu tương ứng với chi phí bồi thường đã ghi nhận trong năm và tỷ lệ nhượng tái.

01
CÔ
T
IÊN
IÊN
/ 21

Chi phí hoa hồng gốc và nhận tái bảo hiểm được ghi nhận tương ứng với phí bảo hiểm gốc và phí bảo hiểm nhận tái phát sinh trong năm. Trong năm, toàn bộ chi phí hoa hồng gốc và nhận tái bảo hiểm theo hợp đồng nhận tái bảo hiểm đã giao kết theo quy định của chế độ tài chính được phản ánh vào khoản mục “Chi phí hoạt động kinh doanh bảo hiểm”.

Cuối năm tài chính, Công ty phải xác định khoản chi phí hoa hồng gốc và nhận tái bảo hiểm chưa được tính chi phí năm nay tương ứng với doanh thu phí bảo hiểm gốc và phí bảo hiểm nhận tái chưa được hưởng để chuyển sang phân bổ vào các năm sau theo phương pháp dự phòng phí tương ứng.

Quỹ dự trữ bắt buộc

Quỹ dự trữ bắt buộc được trích từ lợi nhuận sau thuế của các công ty bảo hiểm với tỷ lệ là 5% cho tới khi bằng 10% mức vốn điều lệ của các công ty này. Quỹ dự trữ bắt buộc được phản ánh vào khoản mục “Quỹ khác thuộc vốn chủ sở hữu” trên Bảng cân đối kế toán hợp nhất.

4. TIỀN VÀ CÁC KHOẢN TƯƠNG ĐƯƠNG TIỀN

	<u>Số cuối năm</u> VND	<u>Số đầu năm</u> VND
Tiền mặt	2.033.369.355	1.844.246.193
Tiền gửi ngân hàng không kỳ hạn(i)	1.307.157.902.295	279.461.408.581
Tiền đang chuyển	9.168.650.492	4.729.905.770
Các khoản tương đương tiền (ii)	105.240.000.000	729.000.000.000
	<u>1.423.599.922.142</u>	<u>1.015.035.560.544</u>

(i) Tiền gửi ngân hàng không kỳ hạn bao gồm 588 tỷ VND là khoản tiền Công ty Cổ phần PVI – Công ty mẹ nộp vào tài khoản phong tỏa nhận vốn góp ở Ngân hàng TMCP Đông Nam Á – Chi nhánh Đại An để mua cổ phiếu phát hành thêm của Tổng Công ty Cổ phần Tái bảo hiểm PVI – Công ty con của Công ty.

(ii) Các khoản tương đương tiền phản ánh tiền gửi tại các tổ chức tín dụng trong nước có kỳ hạn gốc không quá 03 tháng với lãi suất 6%/năm.

5. CÁC KHOẢN ĐẦU TƯ TÀI CHÍNH

	Số cuối năm			Số đầu năm		
	Giá gốc	Giá trị hợp lý	Dự phòng VND	Giá gốc	Giá trị hợp lý	Dự phòng VND
a. Chứng khoán kinh doanh	1.672.409.689.394	1.711.899.793.000	(37.085.880.000)	951.747.055.000	1.239.792.890.891	(37.085.880.000)
- Tổng giá trị cổ phiếu	1.419.579.396.394	1.459.069.500.000	(37.085.880.000)	951.747.055.000	1.239.792.890.891	(37.085.880.000)
- Tổng giá trị trái phiếu	252.830.293.000	252.830.293.000	-	-	-	-
b. Đầu tư nắm giữ đến ngày đáo hạn	9.156.788.831.001	9.156.788.831.001	-	9.752.939.420.499	9.752.939.420.499	-
b1) Ngắn hạn	7.000.418.500.001	7.000.418.500.001	-	8.133.069.220.499	8.133.069.220.499	-
- Tiền gửi có kỳ hạn (i)	5.428.338.680.001	5.428.338.680.001	-	6.340.036.732.000	6.340.036.732.000	-
- Trái phiếu (ii)	1.572.079.820.000	1.572.079.820.000	-	1.793.032.488.499	1.793.032.488.499	-
b2) Dài hạn	2.156.370.331.000	2.156.370.331.000	-	1.619.870.200.000	1.619.870.200.000	-
- Tiền gửi có kỳ hạn (i)	456.000.000.000	456.000.000.000	-	651.867.200.000	651.867.200.000	-
- Trái phiếu (iii)	1.700.370.331.000	1.700.370.331.000	-	968.003.000.000	968.003.000.000	-
c. Đầu tư góp vốn vào đơn vị khác	64.539.474.000	22.904.709.573	(36.663.701.545)	64.539.474.000	29.430.010.000	(35.109.464.000)
- Đầu tư vào đơn vị khác (iv)	64.539.474.000	22.904.709.573	(36.663.701.545)	64.539.474.000	29.430.010.000	(35.109.464.000)

- (i) Tiền gửi có kỳ hạn phản ánh các khoản tiền gửi có kỳ hạn gốc trên 03 tháng và kỳ hạn còn lại không quá 12 tháng kể từ thời điểm báo cáo (ghi nhận là đầu tư nắm giữ đến ngày đáo hạn ngắn hạn) và có kỳ hạn còn lại trên 12 tháng kể từ thời điểm báo cáo (ghi nhận là đầu tư nắm giữ đến ngày đáo hạn dài hạn) tại các tổ chức tín dụng trong nước. Trong đó 218 tỷ VND tiền gửi có kỳ hạn ngắn hạn được sử dụng làm tài sản đảm bảo cho khoản vay của Công ty (Thuyết minh số 17).
- (ii) Thể hiện khoản đầu tư vào trái phiếu doanh nghiệp và tổ chức tín dụng có kỳ hạn còn lại dưới 12 tháng kể từ thời điểm báo cáo.
- (iii) Thể hiện khoản đầu tư vào trái phiếu doanh nghiệp và tổ chức tín dụng có kỳ hạn còn lại trên 12 tháng kể từ thời điểm báo cáo.
- (iv) Thể hiện khoản góp vốn vào các công ty với thời hạn nắm giữ trên 1 năm kể từ thời điểm báo cáo.

Thông tin chi tiết về các công ty con thuộc sở hữu trực tiếp của Công ty tại ngày 31 tháng 12 năm 2022 như sau:

Công ty	Trụ sở chính	Tỷ lệ phần sở hữu (%)	Tỷ lệ quyền biểu quyết năm giữ (%)	Hoạt động chính
Tổng Công ty Bảo hiểm PVI	Hà Nội	100	100	Bảo hiểm phi nhân thọ
Tổng Công ty Cổ phần Tái Bảo hiểm PVI	Hà Nội	73,11	73,11	Tái bảo hiểm
Công ty Cổ phần Quản lý Quỹ PVI	Hà Nội	89	89	Quản lý quỹ đầu tư
Quỹ Đầu tư Cơ hội PVI	Hà Nội	41,36	100	Quỹ đầu tư
Quỹ Đầu tư Hạ tầng PVI	Hà Nội	34,67	100	Quỹ đầu tư

Thông tin chi tiết về Quỹ Đầu tư Cơ hội PVI ("POF") và Quỹ Đầu tư Hạ tầng PVI ("PIF"):

Quỹ Đầu tư Cơ hội PVI (POF) được thành lập ngày 08 tháng 10 năm 2015 dưới hình thức quỹ đóng theo Thông báo số 215/TB-UBCK của Ủy ban Chứng khoán Nhà nước và được tiếp tục gia hạn hoạt động đến ngày 08 tháng 10 năm 2025 theo Công văn số 3388/UBCK-QLQ ngày 20 tháng 5 năm 2020. Quỹ Đầu tư Hạ tầng PVI (PIF) được thành lập ngày 25 tháng 5 năm 2017 dưới hình thức quỹ đóng theo Thông báo số 153/TB-UBCK của Ủy ban Chứng khoán Nhà nước và được tiếp tục gia hạn đến ngày 25 tháng 5 năm 2027 theo Giấy chứng nhận số 26/GCN-UBCK ngày 25 tháng 6 năm 2021 của Ủy ban Chứng khoán Nhà nước. POF và PIF được góp vốn bởi Công ty và các công ty con của Công ty là Tổng Công ty Bảo hiểm PVI và Tổng Công ty Cổ phần Tái bảo hiểm PVI. Các quỹ này đều được quản lý bởi Công ty Cổ phần Quản lý Quỹ PVI. Ngân hàng lưu ký là Ngân hàng TMCP Đầu tư và Phát triển Việt Nam - Chi nhánh Hà Thành.

Tổng số vốn của POF tại ngày 31 tháng 12 năm 2022 là 2.000.000.000.000 VND, được góp bởi các bên như sau:

	Số vốn góp	Tỷ lệ góp vốn
	VND	%
Công ty Cổ phần PVI	827.272.730.000	41,36
Tổng Công ty Bảo hiểm PVI	868.181.820.000	43,41
Tổng Công ty Cổ phần Tái Bảo hiểm PVI	304.545.450.000	15,23
	2.000.000.000.000	100

Tổng số vốn của PIF tại ngày 31 tháng 12 năm 2022 là 1.500.000.000.000 VND, được góp bởi các bên như sau:

	Số vốn góp	Tỷ lệ góp vốn
	VND	%
Công ty Cổ phần PVI	520.000.000.000	34,67
Tổng Công ty Bảo hiểm PVI	706.000.000.000	47,07
Tổng Công ty Cổ phần Tái Bảo hiểm PVI	274.000.000.000	18,26
	1.500.000.000.000	100

6. PHẢI THU CỦA KHÁCH HÀNG

a) Phải thu ngắn hạn của khách hàng

	Số cuối năm VND	Số đầu năm VND
Phải thu về hoạt động bảo hiểm gốc	765.475.550.053	503.359.921.663
Phải thu về hoạt động nhận tái bảo hiểm	384.553.678.483	175.650.806.956
Phải thu về hoạt động nhượng tái bảo hiểm	920.690.569.418	775.680.519.356
Phải thu liên quan đến tài sản tái bảo hiểm (i)	9.477.135.577.087	8.619.305.329.688
Phải thu về hoạt động tài chính	296.892.054.101	438.106.629.851
Phải thu về hoạt động kinh doanh phi bảo hiểm	4.217.152.840	5.228.366.413
	11.848.964.581.982	10.517.331.573.927

b) Phải thu của khách hàng là các bên liên quan

	Số cuối năm VND	Số đầu năm VND
Các đơn vị thành viên trong Tập đoàn Dầu khí Việt Nam	459.325.126.910	481.687.774.518
Hannover Rück SE	3.566.514.753	13.763.206.325
HDI Global SE	3.419.905.793	4.418.461.244
HDI Global Network AG	1.778.653.497	1.279.071.013

(i) Phải thu liên quan đến tài sản tái bảo hiểm phản ánh giá trị của tài sản tái bảo hiểm bao gồm dự phòng phí nhượng tái bảo hiểm và dự phòng bồi thường nhượng tái bảo hiểm.

7. PHẢI THU KHÁC

	Số cuối năm VND	Số đầu năm VND
a. Ngắn hạn		
- Tạm ứng cho người lao động	17.439.611.581	12.927.313.663
- Ký cược, ký quỹ	735.108.935	765.336.238
- Phải thu khác (i)	222.247.323.495	199.974.354.353
	240.422.044.011	213.667.004.254
b. Dài hạn		
- Ký cược, ký quỹ	27.138.326.528	24.477.830.206
	27.138.326.528	24.477.830.206

(i) Số dư phải thu khác cuối năm bao gồm khoản phải thu đầu tư vào trái phiếu Sông Đà Thăng Long đã đến hạn thanh toán với số tiền 167.972.628.907 VND. Khoản đầu tư vào trái phiếu Sông Đà Thăng Long có thời hạn thanh toán là tháng 02 năm 2013. Đến ngày 31 tháng 12 năm 2022. Công ty đã trích lập dự phòng cho toàn bộ phần giá trị này. Theo phán quyết của Tòa án ngày 25 tháng 4 năm 2019, Công ty cổ phần Sông Đà Thăng Long có nghĩa vụ phải chi trả bổ sung cho Công ty với số tiền là 343.677.871.600 VND tiền lãi trong hạn và lãi chậm thanh toán. Công ty chưa thể đánh giá được mức độ chắc chắn trong việc thu hồi khoản tiền nêu trên, do đó chưa ghi nhận khoản thu nhập này vào Báo cáo tài chính hợp nhất.

8. DỰ PHÒNG PHẢI THU NGẮN HẠN KHÓ ĐÒI

	Số cuối năm		Số đầu năm			
	Giá gốc	Dự phòng	Giá gốc	Dự phòng		
					VND	VND
			Giá trị có thể thu hồi			Giá trị có thể thu hồi
Tổng giá trị các khoản phải thu, cho vay quá hạn thanh toán hoặc chưa quá hạn nhưng khó có khả năng thu hồi	458.424.566.783	(226.316.889.528)	232.107.677.255	364.990.923.023	(231.453.514.717)	133.537.408.306
	<u>458.424.566.783</u>	<u>(226.316.889.528)</u>	<u>232.107.677.255</u>	<u>364.990.923.023</u>	<u>(231.453.514.717)</u>	<u>133.537.408.306</u>

- Không có khoản tiền phạt, phải thu về lãi trả chậm theo hợp đồng phát sinh từ các khoản nợ quá hạn nhưng không được ghi nhận doanh thu.
- Một số khoản phải thu đã trích lập dự phòng có khả năng thu hồi thấp do đối tác của Công ty gặp khó khăn về tài chính hoặc trong tình trạng phá sản.
- Giá trị có thể thu hồi của các khoản phải thu đã trích lập dự phòng được xác định bằng giá gốc trừ đi dự phòng đã trích lập.

9. TĂNG, GIẢM TÀI SẢN CỐ ĐỊNH HỮU HÌNH

	Nhà cửa và vật kiến trúc VND	Thiết bị văn phòng VND	Phương tiện vận tải VND	Khác VND	Tổng VND
NGUYÊN GIÁ					
Số dư đầu năm	291.193.085.413	217.140.896.517	68.276.649.497	8.129.055.784	584.739.687.211
Mua sắm mới	43.365.741	13.373.714.707	6.944.486.330	-	20.361.566.778
Thanh lý, nhượng bán	-	(3.992.110.594)	(3.877.557.086)	-	(7.869.667.680)
Giảm khác	-	-	(672.727)	-	(672.727)
Số dư cuối năm	291.236.451.154	226.522.500.630	71.342.906.014	8.129.055.784	597.230.913.582
GIÁ TRỊ HAO MÒN LŨY KẾ					
Số dư đầu năm	62.921.322.308	172.815.190.962	53.665.930.656	8.096.703.284	297.499.147.210
Khấu hao trong năm	8.056.391.961	21.246.881.511	4.559.639.712	18.035.318	33.880.948.502
Thanh lý, nhượng bán	-	(3.992.110.594)	(3.877.557.086)	-	(7.869.667.680)
Số dư cuối năm	70.977.714.269	190.069.961.879	54.348.013.282	8.114.738.602	323.510.428.032
GIÁ TRỊ CÒN LẠI					
Tại ngày đầu năm	228.271.763.105	44.325.705.555	14.610.718.841	32.352.500	287.240.540.001
Tại ngày cuối năm	220.258.736.885	36.452.538.751	16.994.892.732	14.317.182	273.720.485.550

Nguyên giá của tài sản cố định hữu hình bao gồm các tài sản cố định hữu hình đã khấu hao hết nhưng vẫn còn sử dụng tại ngày 31 tháng 12 năm 2022 là 180.840.432.914 VND (tại ngày 31 tháng 12 năm 2021: 165.742.584.857 VND).

10. TĂNG, GIẢM TÀI SẢN CỐ ĐỊNH VÔ HÌNH

	Quyền sử dụng đất VND	Phần mềm máy tính VND	Tổng VND
NGUYÊN GIÁ			
Số dư đầu năm	42.930.348.893	119.640.249.600	162.570.598.493
Tăng trong năm	-	52.535.436.613	52.535.436.613
Số dư cuối năm	42.930.348.893	172.175.686.213	215.106.035.106
GIÁ TRỊ HAO MÒN LŨY KẾ			
Số dư đầu năm	1.559.593.155	117.382.858.909	118.942.452.064
Khấu hao trong năm	159.889.130	10.147.949.057	10.307.838.187
Số dư cuối năm	1.719.482.285	127.530.807.966	129.250.290.251
GIÁ TRỊ CÒN LẠI			
Tại ngày đầu năm	41.370.755.738	2.257.390.691	43.628.146.429
Tại ngày cuối năm	41.210.866.608	44.644.878.247	85.855.744.855

Nguyên giá của tài sản cố định vô hình bao gồm các tài sản cố định vô hình đã khấu hao hết nhưng vẫn còn sử dụng tại ngày 31 tháng 12 năm 2022 là 116.677.444.578 VND (tại ngày 31 tháng 12 năm 2021: 112.962.194.213 VND).

11. TĂNG, GIẢM BẤT ĐỘNG SẢN ĐẦU TƯ

	Số đầu năm VND	Tăng trong năm VND	Giảm trong năm VND	Số cuối năm VND
a) Bất động sản đầu tư cho thuê				
Nguyên giá	1.105.607.068.661	-	-	1.105.607.068.661
Nhà và quyền sử dụng đất (i)	1.105.607.068.661	-	-	1.105.607.068.661
Giá trị hao mòn lũy kế	257.691.304.233	31.542.371.961	-	289.233.676.194
Nhà và quyền sử dụng đất (i)	257.691.304.233	31.542.371.961	-	289.233.676.194
- Khấu hao trong năm	-	31.542.371.961	-	31.542.371.961
Giá trị còn lại	847.915.764.428	-	31.542.371.961	816.373.392.467
Nhà và quyền sử dụng đất (i)	847.915.764.428	-	31.542.371.961	816.373.392.467
b) Bất động sản đầu tư nắm giữ chờ tăng giá				
Nguyên giá	344.127.330.498	-	344.127.330.498	-
Nhà và quyền sử dụng đất	344.127.330.498	-	344.127.330.498	-
Tổn thất do suy giảm giá trị	(140.178.920.679)	-	(140.178.920.679)	-
Nhà và quyền sử dụng đất	(140.178.920.679)	-	(140.178.920.679)	-
Giá trị còn lại	203.948.409.819	-	203.948.409.819	-
Nhà và quyền sử dụng đất	203.948.409.819	-	203.948.409.819	-

(i) Bất động sản đầu tư dùng để cho thuê phản ánh phần giá trị của các tòa nhà thuộc sở hữu của Công ty tương ứng với phần diện tích cho thuê, được trích khấu hao theo phương pháp đường thẳng.

12. CHI PHÍ TRẢ TRƯỚC

	<u>Số cuối năm</u>	<u>Số đầu năm</u>
	VND	VND
a. Ngắn hạn		
- Chi phí hoa hồng chưa phân bổ	480.280.344.498	324.006.341.906
- Chi phí trả trước ngắn hạn khác	173.098.756.482	131.216.466.708
	<u>653.379.100.980</u>	<u>455.222.808.614</u>
b. Dài hạn		
- Chi phí trả trước dài hạn khác	97.007.918.368	66.121.943.780
	<u>97.007.918.368</u>	<u>66.121.943.780</u>

13. PHẢI TRẢ NGƯỜI BÁN NGẮN HẠN

a) Các khoản phải trả người bán

	<u>Số cuối năm</u>	<u>Số đầu năm</u>
	VND	VND
Phải trả về hoạt động bảo hiểm gốc	695.678.952.294	644.645.505.982
Phải trả về hoạt động nhận tái bảo hiểm	251.210.215.691	269.489.110.669
Phải trả về hoạt động nhượng tái bảo hiểm	2.034.697.706.911	1.461.252.907.523
Các khoản phải trả khách hàng khác	586.937.135.387	509.075.163.328
	<u>3.568.524.010.283</u>	<u>2.884.462.687.502</u>

b) Phải trả người bán là các bên liên quan

	<u>Số cuối năm</u>	<u>Số đầu năm</u>
	VND	VND
Các đơn vị thành viên trong Tập đoàn Dầu khí Việt Nam	257.494.376.084	2.281.365.048
Hannover Rück SE	14.916.914.509	8.008.329.376
HDI Global SE	1.824.059.999	7.612.058.223
HDI Global Network AG	14.687.081.913	6.430.060.345

14. NGƯỜI MUA TRẢ TIỀN TRƯỚC NGẮN HẠN

	<u>Số cuối năm</u>	<u>Số đầu năm</u>
	VND	VND
Người mua trả tiền trước về hoạt động bảo hiểm	430.266.226.094	440.437.612.342
	<u>430.266.226.094</u>	<u>440.437.612.342</u>

15. THUẾ VÀ CÁC KHOẢN PHẢI THU, PHẢI NỘP NHÀ NƯỚC

	Số đầu năm		Số phải nộp /thu trong năm	Số đã thực nộp /thu trong năm	Số cuối năm	
	Phải thu VND	Phải trả			Phải thu VND	Phải trả
Thuế giá trị gia tăng	-	69.894.897.787	681.542.760.335	658.890.622.762	3.283.531.512	95.830.566.872
Thuế thu nhập doanh nghiệp	-	52.183.459.686	202.661.838.976	182.997.774.612	-	71.847.524.050
Thuế, phí phải nộp khác	-	25.321.022.492	161.228.915.414	167.945.168.675	-	18.604.769.231
	-	147.399.379.965	1.045.433.514.725	1.009.833.566.049	3.283.531.512	186.282.860.153

16. PHẢI TRẢ KHÁC

	<u>Số cuối năm</u>	<u>Số đầu năm</u>
	VND	VND
a. Ngắn hạn		
Nhận ký quỹ, ký cược ngắn hạn	16.783.000.080	73.948.409.819
Các khoản bảo hiểm và kinh phí công đoàn	7.439.379.497	5.833.742.939
Các khoản phải trả, phải nộp khác	84.067.538.178	84.107.501.269
	<u>108.289.917.755</u>	<u>163.889.654.027</u>
b. Dài hạn		
Các khoản phải trả, phải nộp khác	31.884.592.502	27.568.108.288
	<u>31.884.592.502</u>	<u>27.568.108.288</u>

17. VAY NGẮN HẠN

	Số đầu năm		Trong năm				Số cuối năm	
	Giá trị	Số có khả năng trả nợ	Tăng	Ảnh hưởng tỷ giá	Giảm	Giá trị	Số có khả năng trả nợ	
Ngân hàng Shinhan Bank - Chi nhánh Singapore	224.192.498.189	224.192.498.189	-	(511.498.189)	223.681.000.000	-	-	
Ngân hàng TNHH MTV Shinhan Bank Việt Nam - Chi nhánh Phạm Hùng (I)	-	-	513.299.328.888	3.809.839.691	488.111.168.579	28.998.000.000	28.998.000.000	
Ngân hàng TMCP Ngoại thương Việt Nam - Chi nhánh Thành Công	-	-	365.385.476.411	-	365.385.476.411	-	-	
Ngân hàng TMCP Việt Nam Thịnh Vượng - Hội sở chính	-	-	166.373.657.700	-	166.373.657.700	-	-	
	224.192.498.189	224.192.498.189	1.045.058.462.999	3.298.341.502	1.243.551.302.690	28.998.000.000	28.998.000.000	

- (i) Phản ánh các khoản vay bằng VND tại Ngân hàng TNHH MTV Shinhan Bank Việt Nam - Chi nhánh Phạm Hùng theo Hợp đồng tín dụng số SHBHNC/HDTD/790500013946 ngày 23 tháng 11 năm 2021 với hạn mức vay 129,5 tỷ VND của Tổng Công ty Bảo hiểm PVI – công ty con của Công ty để bổ sung vốn lưu động của Công ty. Thời hạn vay tối đa của mỗi khoản vay là 4 tháng, lãi vay được trả hàng tháng với lãi suất quy định trên từng giấy nhận nợ. Các khoản vay được đảm bảo bằng các hợp đồng tiền gửi có kỳ hạn với tổng số tiền là 218 tỷ VND (Thuyết minh số 5).

18. DỰ PHÒNG PHẢI TRẢ

a) Ngắn hạn

	<u>Số cuối năm</u> VND	<u>Số đầu năm</u> VND
Dự phòng phí chưa được hưởng	4.846.907.870.296	4.060.307.061.619
Dự phòng bồi thường	8.313.789.757.668	7.643.686.749.853
Dự phòng dao động lớn	368.069.765.542	308.103.467.276
	<u>13.528.767.393.506</u>	<u>12.012.097.278.748</u>

b) Dài hạn

	<u>Số cuối năm</u> VND	<u>Số đầu năm</u> VND
Dự phòng phải trả dài hạn khác	1.407.060.211	1.604.051.888
	<u>1.407.060.211</u>	<u>1.604.051.888</u>

19. VỐN CHỦ SỞ HỮU

	Vốn góp của chủ sở hữu	Thặng dư vốn cổ phần	Cổ phiếu quỹ	Quỹ đầu tư phát triển	Vốn khác của chủ sở hữu	Lợi nhuận sau thuế chưa phân phối	Lợi ích của cổ đồng không kiểm soát	Tổng cộng
	VND	VND	VND	VND	VND	VND	VND	VND
Số dư đầu năm trước	2.342.418.670.000	3.508.280.505.200	(290.095.663.045)	179.211.820.775	247.942.825.759	952.949.150.797	278.450.841.464	7.219.158.150.950
Lợi nhuận trong năm	-	-	-	-	-	830.260.717.678	40.368.873.049	870.629.590.727
Trích quỹ dự trữ bắt buộc	-	-	-	-	37.214.580.861	(37.214.580.861)	-	-
Trích quỹ khen thưởng, phúc lợi	-	-	-	-	-	(43.885.896.726)	(3.242.134.946)	(47.128.031.672)
Trích quỹ khác	-	-	-	-	366.197.567	(366.197.567)	-	-
Chia cổ tức	-	-	-	-	-	(637.027.858.950)	(49.702.937.500)	(686.730.796.450)
Thay đổi do mua lại cổ phần tại công ty con	-	-	-	-	1.316.583.379	(1.054.150.266)	(14.702.033.113)	(14.439.600.000)
Biến động cổ phiếu quỹ	-	208.378.346.955	290.095.663.045	-	-	-	-	498.474.010.000
Số dư đầu năm nay	2.342.418.670.000	3.716.658.852.155	-	179.211.820.775	286.840.187.566	1.063.661.184.105	251.172.608.954	7.839.963.323.555
Lợi nhuận trong năm	-	-	-	-	-	833.910.607.033	39.267.066.391	873.177.673.424
Trích quỹ dự trữ bắt buộc	-	-	-	-	32.843.333.094	(32.843.333.094)	-	-
Trích quỹ khen thưởng, phúc lợi (i)	-	-	-	-	-	(46.674.523.703)	(1.995.542.662)	(48.670.066.365)
Trích quỹ khác	-	-	-	-	724.061.262	(724.061.262)	-	-
Chia cổ tức (ii)	-	-	-	-	-	(772.998.095.100)	(32.444.580.000)	(805.442.675.100)
Số dư cuối năm nay	2.342.418.670.000	3.716.658.852.155	-	179.211.820.775	320.407.581.922	1.044.331.777.979	255.999.552.683	7.859.028.255.514

- (i) Trích lập bổ sung Quỹ khen thưởng, phúc lợi, Quỹ thưởng Ban điều hành từ lợi nhuận của năm 2021 theo Nghị quyết Đại hội đồng Cổ đông thường niên của Công ty và các công ty con trong năm 2022.
- (ii) Chia cổ tức cho các cổ đông theo Nghị quyết Đại hội đồng Cổ đông thường niên của Công ty và các công ty con trong năm 2022. Theo Nghị quyết Đại hội đồng cổ đông thường niên số 01/2022/NQ-DHĐCĐ ngày 05 tháng 4 năm 2022. Đại hội đồng cổ đông đã thông qua phương án chi trả cổ tức từ lợi nhuận năm 2021 với tỷ lệ 33% vốn điều lệ. Ngày 18 tháng 8 năm 2022, theo Nghị quyết số 81/NQ-PVI của Hội đồng Quản trị. Công ty đã thông qua phương án chi trả cổ tức năm 2021 bằng tiền mặt và đã thực hiện chi trả cổ tức cho cổ đông trong tháng 9 năm 2022.

Các giao dịch về vốn với các chủ sở hữu và phân phối cổ tức, chia lợi nhuận:

	<u>Số cuối năm</u>	<u>Số đầu năm</u>
	VND	VND
- Vốn đầu tư của chủ sở hữu		
+ Vốn góp đầu năm	2.342.418.670.000	2.342.418.670.000
+ Vốn góp cuối năm	2.342.418.670.000	2.342.418.670.000
- Cổ tức, lợi nhuận đã chia	(772.998.095.100)	(637.027.858.950)

Cổ phiếu

Tại ngày 31 tháng 12 năm 2022, số cổ phiếu đang lưu hành của Công ty như sau:

Cổ phiếu	<u>Số cuối năm</u>	<u>Số đầu năm</u>
Số lượng cổ phiếu đăng ký phát hành	234.241.867	234.241.867
<i>Cổ phiếu phổ thông</i>	<i>234.241.867</i>	<i>234.241.867</i>
Số lượng cổ phiếu đã bán ra công chúng	234.241.867	234.241.867
<i>Cổ phiếu phổ thông</i>	<i>234.241.867</i>	<i>234.241.867</i>
Số lượng cổ phiếu đang lưu hành	234.241.867	234.241.867
<i>Cổ phiếu phổ thông</i>	<i>234.241.867</i>	<i>234.241.867</i>

Cổ phiếu phổ thông có mệnh giá là 10.000 VND/cổ phiếu.

20. CÁC KHOẢN MỤC NGOÀI BẢNG CÂN ĐỐI KẾ TOÁN HỢP NHẤT

	<u>Đơn vị</u>	<u>Số cuối năm</u>	<u>Số đầu năm</u>
1. Hợp đồng bảo hiểm gốc chưa phát sinh trách nhiệm	VND	2.361.603.179.806	2.134.238.483.677
2. Phải thu đòi người thứ ba	VND	63.442.561.336	25.617.300.610
3. Nợ khó đòi đã xử lý	VND	333.669.365.446	328.840.928.802
4. Ngoại tệ các loại			
+ Đô la Mỹ	USD	3.300.384	3.777.331
+ Rúp Nga	RUB	2.288.628	-
+ Đồng tiền chung Châu Âu	EUR	358.318	362.279
+ Bảng Anh	GBP	458	6.637

21. BÁO CÁO BỘ PHẬN

Bộ phận theo khu vực địa lý

Công ty không có hoạt động kinh doanh nào ngoài lãnh thổ Việt Nam; do vậy, Công ty không có bộ phận kinh doanh theo khu vực địa lý ngoài Việt Nam.

Bộ phận theo lĩnh vực kinh doanh

Để phục vụ mục đích quản lý, cơ cấu tổ chức của Công ty được chia thành 3 bộ phận hoạt động: bộ phận hoạt động đầu tư, bộ phận kinh doanh bảo hiểm gốc phi nhân thọ và bộ phận kinh doanh tái bảo hiểm phi nhân thọ. Công ty lập báo cáo bộ phận theo ba bộ phận kinh doanh này.

Hoạt động chủ yếu của ba bộ phận kinh doanh trên như sau:

Bộ phận hoạt động đầu tư: chủ yếu là các khoản tiền gửi có kỳ hạn, mua trái phiếu, cổ phiếu, ủy thác đầu tư, hợp tác đầu tư và kinh doanh bất động sản;

Bộ phận kinh doanh bảo hiểm gốc phi nhân thọ: khai thác các sản phẩm bảo hiểm phi nhân thọ;

Bộ phận kinh doanh tái bảo hiểm phi nhân thọ: hoạt động kinh doanh nhận, nhượng tái bảo hiểm.

Các thông tin bộ phận về hoạt động kinh doanh của Công ty như sau:

Bảng cân đối kế toán hợp nhất tại ngày 31 tháng 12 năm 2022:

Chỉ tiêu	Bảo hiểm			Loại trừ VND	Tổng VND
	Bảo hiểm phí nhân thọ				
	Bộ phận kinh doanh bảo hiểm gốc phí nhân thọ VND	Bộ phận kinh doanh tái bảo hiểm VND	Bộ phận hoạt động đầu tư VND		
Tài sản bộ phận	1.963.199.979.046	14.624.405.038.221	20.885.315.196.369	(11.349.326.918.717)	26.123.593.294.919
Nợ phải trả bộ phận	12.914.226.404.293	7.667.738.731.766	1.624.120.641.996	(3.941.520.738.650)	18.264.565.039.405

Báo cáo kết quả hoạt động kinh doanh hợp nhất cho năm tài chính kết thúc ngày 31 tháng 12 năm 2022:

Chỉ tiêu	Bảo hiểm			Loại trừ VND	Tổng VND
	Bảo hiểm phí nhân thọ				
	Bộ phận kinh doanh bảo hiểm gốc phí nhân thọ VND	Bộ phận kinh doanh tái bảo hiểm VND	Bộ phận hoạt động đầu tư VND		
Doanh thu thuần theo bộ phận	4.696.935.596.830	1.649.379.131.872	2.637.730.243.939	(1.503.298.759.798)	7.480.746.212.843
<i>Bảo hiểm</i>	4.696.935.596.830	1.649.379.131.872	-	(397.339.163.323)	5.948.975.565.379
<i>Đầu tư</i>	-	-	2.637.730.243.939	(1.105.959.596.475)	1.531.770.647.464
Chi phí theo bộ phận	4.274.760.609.224	1.781.536.353.023	895.780.495.413	(576.300.959.434)	6.375.776.498.226
Lợi nhuận trước thuế theo bộ phận	422.174.987.606	(132.157.221.151)	1.741.949.748.526	(926.997.800.364)	1.104.969.714.617

Bảng cân đối kế toán hợp nhất tại ngày 31 tháng 12 năm 2021:

Chỉ tiêu	Bảo hiểm			Loại trừ VND	Tổng VND
	Bảo hiểm phi nhân thọ				
	Bộ phận kinh doanh bảo hiểm gốc phi nhân thọ VND	Bộ phận kinh doanh tái bảo hiểm VND	Bộ phận hoạt động đầu tư VND		
Tài sản bộ phận	1.402.068.527.753	12.564.807.591.281	19.794.956.275.102	(9.479.731.063.786)	24.282.101.330.350
Nợ phải trả bộ phận	12.279.695.684.611	6.472.237.282.734	990.728.253.236	(3.300.523.213.786)	16.442.138.006.795

Báo cáo kết quả hoạt động kinh doanh hợp nhất cho năm tài chính kết thúc ngày 31 tháng 12 năm 2021:

Chỉ tiêu	Bảo hiểm			Loại trừ VND	Tổng VND
	Bảo hiểm phi nhân thọ				
	Bộ phận kinh doanh bảo hiểm gốc phi nhân thọ VND	Bộ phận kinh doanh tái bảo hiểm VND	Bộ phận hoạt động đầu tư VND		
Doanh thu thuần theo bộ phận	3.239.866.129.549	1.845.144.225.064	2.104.335.295.809	(1.363.596.654.211)	5.825.748.996.211
<i>Bảo hiểm</i>	3.239.866.129.549	1.845.144.225.064	-	(317.760.676.501)	4.767.249.678.112
<i>Đầu tư</i>	-	-	2.104.335.295.809	(1.045.835.977.710)	1.058.499.318.099
Chi phí theo bộ phận	3.052.269.242.145	1.627.674.611.160	472.794.229.617	(428.186.949.388)	4.724.551.133.534
Lợi nhuận trước thuế theo bộ phận	187.596.887.404	217.469.613.904	1.631.541.066.192	(935.409.704.823)	1.101.197.862.677

22. TỔNG DOANH THU BÁN HÀNG VÀ CUNG CẤP DỊCH VỤ

a) Doanh thu

	Năm nay VND	Năm trước VND
Thu phí bảo hiểm gốc	10.032.093.736.956	8.291.246.902.592
Thu phí nhận tái bảo hiểm	1.865.765.689.957	1.035.781.970.123
Thu hoa hồng nhượng tái bảo hiểm	892.623.952.929	685.924.151.819
Thu khác từ hoạt động kinh doanh bảo hiểm	41.784.865.926	35.293.098.211
Doanh thu kinh doanh phí bảo hiểm	546.104.832.658	199.391.287.543
	13.378.373.078.426	10.247.637.410.288

b) Doanh thu đối với các bên liên quan

	Năm nay VND	Năm trước VND
Các đơn vị thành viên trong Tập đoàn Dầu khí Việt Nam	1.613.102.362.643	1.607.452.985.257
Hannover Rück SE	22.400.979.402	21.529.091.309
HDI Global SE	1.290.800.782	2.790.499.429
HDI Global Network AG	24.388.919.672	5.868.003.145
HDI Global Insurance Limited Liability Company	118.548.878.388	-

23. CÁC KHOẢN GIẢM TRỪ DOANH THU

	Năm nay VND	Năm trước VND
Phí nhượng tái bảo hiểm	5.905.630.286.997	4.715.282.970.875
Tăng dự phòng phí	977.662.393.392	565.713.473.758
	6.883.292.680.389	5.280.996.444.633

24. GIÁ VỐN HÀNG BÁN VÀ DỊCH VỤ CUNG CẤP

	Năm nay VND	Năm trước VND
Chi bồi thường bảo hiểm gốc	3.750.690.777.569	3.498.126.842.194
Chi bồi thường nhận tái bảo hiểm	525.660.407.590	455.618.249.712
Các khoản giảm trừ:	(2.306.176.090.309)	(2.501.492.318.218)
- Thu bồi thường nhượng tái bảo hiểm	(2.257.599.341.560)	(2.475.408.319.828)
- Thu đòi người thứ ba bồi hoàn	(26.503.856.220)	(15.108.255.652)
- Thu hàng đã xử lý bồi thường 100%	(22.072.892.529)	(10.975.742.738)
Chi bồi thường từ quỹ dự phòng dao động lớn	(18.500.000.000)	(105.000.000.000)
Tăng/(giảm) dự phòng bồi thường	247.151.623.768	(10.287.595.283)
Số trích dự phòng dao động lớn trong năm	78.466.298.266	128.436.427.996
Chi khác hoạt động kinh doanh bảo hiểm	2.868.389.273.894	2.338.362.525.419
- Chi khác hoạt động kinh doanh bảo hiểm gốc	495.753.958.083	391.951.623.826
- Chi khác hoạt động kinh doanh nhận tái bảo hiểm	411.782.608.939	235.101.962.720
- Chi khác hoạt động nhượng tái bảo hiểm	58.971.260.437	50.360.427.055
- Chi hoạt động kinh doanh bảo hiểm khác	1.901.881.446.435	1.660.948.511.818
Giá vốn dịch vụ kinh doanh phí bảo hiểm	294.426.368.232	109.234.173.473
	5.440.108.659.010	3.912.998.305.293

25. CHI PHÍ QUẢN LÝ DOANH NGHIỆP

	Năm nay VND	Năm trước VND
Chi phí nhân viên	419.864.705.503	514.480.106.574
Chi phí văn phòng	24.432.429.022	16.269.375.572
Chi phí khấu hao tài sản cố định	26.105.713.820	25.003.685.535
Chi phí dịch vụ mua ngoài và chi phí khác	189.950.997.601	122.768.066.967
	660.353.845.946	678.521.234.648

26. CHI PHÍ SẢN XUẤT KINH DOANH THEO YẾU TỐ

	Năm nay VND	Năm trước VND
Chi phí hoạt động kinh doanh bảo hiểm	3.243.800.844.343	2.142.815.620.002
Chi phí nhân viên	1.031.010.033.596	1.280.829.126.947
Chi phí văn phòng	94.177.061.310	78.083.756.623
Chi phí khấu hao tài sản cố định và bất động sản đầu tư	75.126.154.274	73.129.602.781
Chi phí dịch vụ mua ngoài và chi phí khác	1.656.348.411.433	1.016.661.433.588
	6.100.462.504.956	4.591.519.539.941

27. DOANH THU HOẠT ĐỘNG TÀI CHÍNH

	Năm nay VND	Năm trước VND
Lãi tiền gửi	422.661.426.104	524.136.868.301
Lãi đầu tư trái phiếu	283.424.697.862	109.039.051.112
Lãi kinh doanh cổ phiếu	86.248.488.752	143.392.931.367
Cổ tức, lợi nhuận được chia	34.735.460.000	12.641.588.948
Lãi chênh lệch tỷ giá	114.940.341.607	65.625.718.832
Doanh thu hoạt động tài chính khác	204.717	16.456
	942.010.619.042	854.836.175.016

28. CHI PHÍ TÀI CHÍNH

	Năm nay VND	Năm trước VND
Chi phí hoạt động kinh doanh cổ phiếu	26.400	778.487.700
Lỗ chênh lệch tỷ giá	136.432.028.863	61.567.584.729
Trích lập/(hoàn nhập) dự phòng giảm giá các khoản đầu tư	1.554.237.545	(5.264.190.609)
Lãi tiền vay	15.868.354.373	2.694.444.696
Chi phí tài chính khác	84.940.864.292	57.281.640.522
	238.795.511.473	117.057.967.038

29. THUẾ THU NHẬP DOANH NGHIỆP

	Năm nay VND	Năm trước VND
Lợi nhuận trước thuế	1.104.969.714.617	1.101.197.862.677
Điều chỉnh cho thu nhập chịu thuế		
Trừ: Thu nhập không chịu thuế	20.339.149.249	(9.444.608.652)
- Cổ tức, lợi nhuận được chia	295.219.761.410	95.958.411.052
- (Lãi) của Quỹ Đầu tư Cơ hội PVI và Quỹ Đầu tư Hạ tầng PVI	(271.704.404.193)	(105.103.019.704)
- (Lãi) chênh lệch tỷ giá do đánh giá lại số dư ngoại tệ cuối năm	(3.176.207.968)	-
- Thu nhập không chịu thuế khác	-	(300.000.000)
Cộng: Các khoản chi phí không được khấu trừ	29.928.579.660	86.817.507.475
- (Hoàn nhập) suy giảm giá trị bất động sản đầu tư	(140.178.920.679)	-
- (Hoàn nhập) dự phòng bồi thường	-	(21.999.438.148)
- (Hoàn nhập) dự phòng nợ phải thu khó đòi tái bảo hiểm	-	(7.394.658.622)
- (Hoàn nhập)/trích lập dự phòng giảm giá đầu tư	(5.055.653.160)	5.055.653.160
- Lỗ chênh lệch tỷ giá do đánh giá lại số dư ngoại tệ cuối năm	129.815.263	13.724.691.678
- (Hoàn nhập)/trích lập chi phí trích trước	(416.437.243)	32.768.292.638
- Thủ lao Hội đồng Quản trị	3.079.910.571	1.476.679.330
- Khấu hao xe ô tô có nguyên giá trên 1,6 tỷ đồng	125.563.586	123.420.081
- Chi phí khác không được khấu trừ	27.009.727.483	38.724.423.748
Thu nhập chịu thuế năm hiện hành	1.010.002.869.687	1.154.232.317.890
Thuế suất thông thường	20%	20%
Chi phí thuế TNDN theo thuế suất thông thường	202.000.573.937	230.846.463.577
Điều chỉnh chi phí thuế thu nhập doanh nghiệp của năm trước vào chi phí thuế thu nhập doanh nghiệp năm nay	661.265.039	1.407.778.179
Chi phí thuế thu nhập doanh nghiệp tính trên thu nhập chịu thuế năm hiện hành	202.661.838.976	232.254.241.756

30. LÃI CƠ BẢN TRÊN CỔ PHIẾU

	Năm nay VND	Năm trước VND
Lợi nhuận kế toán sau thuế thu nhập doanh nghiệp	833.910.607.033	830.260.717.678
Số trích quỹ khen thưởng, phúc lợi ước tính	(35.858.156.102)	(41.513.035.884)
Lợi nhuận để tính lãi cơ bản trên cổ phiếu	798.052.450.931	788.747.681.794
Cổ phiếu phổ thông đang lưu hành bình quân trong năm	234.241.867	225.604.469
Lãi cơ bản trên cổ phiếu	3.407	3.496

Không có công cụ có thể tác động suy giảm lãi trên cổ phiếu trong tương lai.

31. CÔNG CỤ TÀI CHÍNH

Quản lý rủi ro vốn

Công ty quản lý nguồn vốn nhằm đảm bảo rằng Công ty có thể vừa hoạt động liên tục vừa tối đa hóa lợi ích của các cổ đông thông qua tối ưu hóa số dư nguồn vốn và công nợ.

Cấu trúc vốn của Công ty gồm có các khoản nợ thuần (bao gồm các khoản vay trừ đi tiền và các khoản tương đương tiền) và phần vốn chủ sở hữu (bao gồm vốn góp, các quỹ dự trữ và lợi nhuận sau thuế chưa phân phối).

Hệ số đòn bẩy tài chính

Hệ số đòn bẩy tài chính của Công ty tại ngày kết thúc năm tài chính như sau:

	Số cuối năm VND	Số đầu năm VND
Các khoản vay	28.998.000.000	224.192.498.189
Trừ: Tiền và các khoản tương đương tiền	1.423.599.922.142	1.015.035.560.544
Nợ thuần	-	-
Vốn chủ sở hữu	7.859.028.255.514	7.839.963.323.555
Tỷ lệ nợ thuần trên vốn chủ sở hữu	-	-

Các chính sách kế toán chủ yếu

Chi tiết các chính sách kế toán chủ yếu và các phương pháp mà Công ty áp dụng (bao gồm các tiêu chí để ghi nhận, cơ sở xác định giá trị và cơ sở ghi nhận các khoản thu nhập và chi phí) đối với từng loại tài sản tài chính, công nợ tài chính và công cụ vốn được trình bày tại Thuyết minh số 3.

Các loại công cụ tài chính

	Số cuối năm		Số đầu năm	
	Giá trị ghi số VND	Giá trị hợp lý VND	Giá trị ghi số VND	Giá trị hợp lý VND
Tài sản tài chính				
Tiền và các khoản tương đương tiền	1.423.599.922.142	1.423.599.922.142	1.015.035.560.544	1.015.035.560.544
Phải thu khách hàng và phải thu khác	2.367.759.438.862	2.367.759.438.862	1.866.547.083.875	1.866.547.083.875
Đầu tư tài chính	10.819.988.412.850	10.891.593.333.574	10.697.030.605.499	11.022.162.321.390
	14.611.347.773.854	14.682.952.694.57	13.578.613.249.918	13.903.744.965.809
Công nợ tài chính				
Phải trả người bán và phải trả khác	3.701.259.141.043	3.701.259.141.043	3.070.086.706.878	3.070.086.706.878
Chi phí phải trả	47.693.546.531	47.693.546.531	46.874.764.066	46.874.764.066
Các khoản vay	28.998.000.000	28.998.000.000	224.192.498.189	224.192.498.189
	3.777.950.687.574	3.777.950.687.574	3.341.153.969.133	3.341.153.969.133

Giá trị hợp lý của các tài sản tài chính và công nợ tài chính được phản ánh theo giá trị mà công cụ tài chính có thể chuyển đổi trong một giao dịch hiện tại giữa các bên tham gia, ngoại trừ trường hợp bắt buộc phải bán hoặc thanh lý. Công ty sử dụng các phương pháp và giả định sau để ước tính giá trị hợp lý:

- Giá trị hợp lý của các khoản đầu tư được xác định như trình bày tại Thuyết minh số 5;
- Giá trị hợp lý của các khoản mục ngắn hạn gồm tiền và các khoản tương đương tiền, các khoản phải thu khách hàng, phải thu khác, các khoản phải trả người bán, chi phí phải trả ngắn hạn và các khoản phải trả ngắn hạn khác tương đương với giá trị ghi sổ của các khoản mục này do các công cụ này có kỳ hạn ngắn hạn;
- Đối với các tài sản tài chính và công nợ tài chính mà không có đủ thông tin thị trường để xác định giá trị hợp lý tại thời điểm lập báo cáo, giá trị ghi sổ của các khoản mục này được thể hiện thay cho giá trị hợp lý.

Mục tiêu quản lý rủi ro tài chính

Công ty đã xây dựng hệ thống quản lý rủi ro nhằm phát hiện và đánh giá các rủi ro mà Công ty phải chịu. thiết lập các chính sách và quy trình kiểm soát rủi ro ở mức chấp nhận được. Hệ thống quản lý rủi ro được xem xét lại định kỳ nhằm phản ánh những thay đổi của điều kiện thị trường và hoạt động của Công ty.

Rủi ro tài chính bao gồm rủi ro thị trường (bao gồm rủi ro tỷ giá, rủi ro lãi suất và rủi ro về giá), rủi ro tín dụng, rủi ro thanh khoản và rủi ro bảo hiểm.

Rủi ro thị trường

Hoạt động kinh doanh của Công ty sẽ chủ yếu chịu rủi ro khi có sự thay đổi về tỷ giá hối đoái, lãi suất và giá.

Quản lý rủi ro tỷ giá

Công ty thực hiện một số các giao dịch có gốc ngoại tệ, theo đó, Công ty sẽ chịu rủi ro khi có biến động về tỷ giá.

Trong năm, Công ty đã có các giao dịch thương mại và phi thương mại bằng đồng USD, Euro, Won Hàn Quốc, Ringit Malaysia, Rúp Nga và một số đồng ngoại tệ khác.

Công ty chịu rủi ro đối với biến động về tỷ giá hối đoái từ các giao dịch thương mại và phi thương mại của các đơn vị trong nội bộ Công ty. Biến động tỷ giá có thể làm mất vốn hoặc giảm kết quả hoạt động kinh doanh. Rủi ro tỷ giá của Công ty được kiểm soát và theo dõi chặt chẽ hàng ngày trên cơ sở các hạn mức giao dịch.

Quản lý rủi ro lãi suất

Công ty chịu rủi ro lãi suất phát sinh từ các khoản vay chịu lãi suất đã được ký kết. Rủi ro này sẽ được Công ty quản lý bằng cách duy trì ở mức độ hợp lý các khoản vay và phân tích tình hình cạnh tranh trên thị trường để có được lãi suất có lợi cho Công ty từ các nguồn cho vay thích hợp.

Quản lý rủi ro về giá cổ phiếu

Các cổ phiếu do Công ty nắm giữ bị ảnh hưởng bởi các rủi ro thị trường phát sinh từ tính không chắc chắn về giá trị tương lai của cổ phiếu đầu tư. Công ty quản lý rủi ro về giá cổ phiếu bằng cách thiết lập hạn mức

đầu tư, Hội đồng Quản trị của Công ty cũng xem xét và phê duyệt các quyết định đầu tư vào cổ phiếu như ngành nghề kinh doanh, công ty để đầu tư, v.v. Công ty đánh giá rủi ro về giá cổ phiếu là không đáng kể.

Rủi ro tín dụng

Rủi ro tín dụng xảy ra khi một khách hàng hoặc đối tác không đáp ứng được các nghĩa vụ trong hợp đồng dẫn đến các tổn thất tài chính cho Công ty. Công ty có chính sách tín dụng phù hợp và thường xuyên theo dõi tình hình để đánh giá xem Công ty có chịu rủi ro tín dụng hay không. Rủi ro tín dụng đã được Ban Tổng Giám đốc đánh giá một cách thận trọng như trình bày tại Thuyết minh số 8.

Quản lý rủi ro thanh khoản

Mục đích quản lý rủi ro thanh khoản nhằm đảm bảo đủ nguồn vốn để đáp ứng các nghĩa vụ tài chính hiện tại và trong tương lai. Tính thanh khoản cũng được Công ty quản lý nhằm đảm bảo mức phụ trội giữa công nợ đến hạn và tài sản đến hạn trong năm ở mức có thể được kiểm soát đối với số vốn mà Công ty tin rằng có thể tạo ra trong năm đó. Chính sách của Công ty là theo dõi thường xuyên các yêu cầu về thanh khoản hiện tại và dự kiến trong tương lai nhằm đảm bảo Công ty duy trì đủ mức dự phòng tiền mặt, các khoản vay và đủ vốn mà các cổ đông cam kết góp nhằm đáp ứng các quy định về tính thanh khoản ngắn hạn và dài hạn hơn.

Các bảng dưới đây trình bày chi tiết các mức đáo hạn theo hợp đồng còn lại đối với tài sản tài chính và công nợ tài chính phi phái sinh và thời hạn thanh toán như đã được thỏa thuận. Các bảng này được trình bày dựa trên dòng tiền chưa chiết khấu của tài sản tài chính và dòng tiền chưa chiết khấu của công nợ tài chính tính theo ngày sớm nhất mà Công ty phải trả. Việc trình bày thông tin tài sản tài chính phi phái sinh là cần thiết để hiểu được việc quản lý rủi ro thanh khoản của Công ty khi tính thanh khoản được quản lý trên cơ sở công nợ và tài sản thuần.

	Dưới 1 năm	Trên 1 năm	Tổng
	VND	VND	VND
Số cuối năm			
Tiền và các khoản tương đương tiền	1.423.599.922.142	-	1.423.599.922.142
Phải thu khách hàng và phải thu khác	2.367.759.438.862	-	2.367.759.438.862
Đầu tư tài chính	8.635.742.309.395	2.184.246.103.455	10.819.988.412.850
	12.427.101.670.399	2.184.246.103.455	14.611.347.773.854
Số cuối năm			
Các khoản vay	28.998.000.000	-	28.998.000.000
Phải trả người bán và phải trả khác	3.669.374.548.541	31.884.592.502	3.701.259.141.043
Chi phí phải trả	47.693.546.531	-	47.693.546.531
	3.746.066.095.072	31.884.592.502	3.777.950.687.574
Chênh lệch thanh khoản thuần	8.681.035.575.327	2.152.361.510.953	10.833.397.086.280

	Dưới 1 năm VND	Trên 1 năm VND	Tổng VND
Số đầu năm			
Tiền và các khoản tương đương tiền	1.015.035.560.544	-	1.015.035.560.544
Phải thu khách hàng và phải thu khác	1.866.547.083.875	-	1.866.547.083.875
Đầu tư tài chính	9.047.730.395.499	1.649.300.210.000	10.697.030.605.499
	11.929.313.039.918	1.649.300.210.000	13.578.613.249.918
Số đầu năm			
Các khoản vay	224.192.498.189	-	224.192.498.189
Phải trả người bán và phải trả khác	3.042.518.598.590	27.568.108.288	3.070.086.706.878
Chi phí phải trả	46.874.764.066	-	46.874.764.066
	3.313.585.860.845	27.568.108.288	3.341.153.969.133
Chênh lệch thanh khoản thuần	8.615.727.179.073	1.621.732.101.712	10.237.459.280.785

Ban Tổng Giám đốc đánh giá rủi ro thanh khoản ở mức thấp, Ban Tổng Giám đốc tin tưởng rằng Công ty có thể tạo ra đủ nguồn tiền để đáp ứng các nghĩa vụ tài chính khi đến hạn.

Rủi ro bảo hiểm

Rủi ro bảo hiểm tồn tại tại các công ty con của Công ty thực hiện hoạt động kinh doanh bảo hiểm bao gồm Tổng Công ty Bảo hiểm PVI và Tổng Công ty Cổ phần Tái bảo hiểm PVI. Rủi ro của bất kỳ hợp đồng bảo hiểm nào là khả năng xảy ra sự kiện bảo hiểm và tính không chắc chắn của số tiền bồi thường bảo hiểm theo hợp đồng. Bản chất của hợp đồng bảo hiểm là rủi ro xảy ra sự kiện bảo hiểm ngẫu nhiên và do đó không thể dự đoán trước được.

Để đạt được mục tiêu quản lý rủi ro bảo hiểm, các đơn vị đã thiết lập và áp dụng đầy đủ các quy trình đánh giá rủi ro trước khi chấp nhận bảo hiểm, quy trình chuyển giao rủi ro bảo hiểm (tái bảo hiểm), quy trình giám định tổn thất và quy trình giải quyết bồi thường.

32. NGHIỆP VỤ VÀ SỐ DƯ VỚI CÁC BÊN LIÊN QUAN

Tiền lương sau thuế của Hội đồng Quản trị, Ban kiểm soát, Tổng Giám đốc và Người quản lý khác nhận được trong năm như sau:

	Năm nay	Năm trước (Trình bày lại)
	VND	VND
Hội đồng Quản trị	2.509.539.300	2.507.954.457
Ông Đoàn Linh	1.264.180.200	-
Ông Dương Thanh Francois	1.245.359.100	1.225.383.000
Ông Bùi Vạn Thuận	-	1.089.812.000
Ông Nguyễn Anh Tuấn	-	192.759.457
Ban Kiểm soát	1.362.700.200	1.225.383.000
Bà Hà Lan	1.362.700.200	1.225.383.000
Tổng Giám đốc	2.319.220.200	1.812.423.000
Ông Nguyễn Xuân Hòa	2.319.220.200	1.812.423.000
Người Quản lý khác	13.328.947.168	8.169.842.937
Ông Phùng Tuấn Kiên	1.732.180.200	1.225.383.000
Ông Phạm Anh Đức	2.475.220.200	1.539.423.000
Ông Vũ Văn Thắng	1.812.920.246	1.431.517.387
Ông Trần Duy Cương	1.342.180.200	1.108.383.000
Ông Trần Trung Hiếu	966.855.600	782.979.600
Bà Lê Quỳnh Phương	1.108.180.200	900.730.800
Ông Vũ Bảo Lâm	1.266.220.200	520.000.000
Ông Đỗ Tiến Thành	1.537.180.200	-
Bà Trịnh Quỳnh Giao	569.078.631	-
Bà Đào Hải Yến	518.931.491	-
Ông Trương Minh Đức	-	661.426.150

Lương bổ sung, thù lao và các lợi ích khác sau thuế của Hội đồng Quản trị, Ban kiểm soát, Tổng Giám đốc và Người quản lý khác nhận được trong năm như sau:

	Năm nay	Năm trước (Trình bày lại)
	VND	VND
Hội đồng Quản trị	8.084.740.714	3.487.403.821
Ông Jens Holger Wohithat	1.192.320.000	96.000.000 ✓
Ông Bùi Vạn Thuận	1.435.885.714	1.622.808.712 ✓
Ông Dương Thanh Francois	1.675.200.000	128.000.000 ✓
Ông Đoàn Linh	867.295.000	364.000.000 ✓
Ông Christian Hermelingmeier	669.062.857	96.000.000 ✓
Ông Ulrich Heinz Wollschlager	831.360.000	128.000.000 ✓
Ông Christian Hinsch	32.000.000	32.000.000 ✓
Bà Bùi Thị Nguyệt	1.266.660.000	612.000.000 ✓
Ông Nguyễn Anh Tuấn	8.100.000	408.595.109 ✓
Ông Christian Sebastian Mueller	106.857.143	-
Ban Kiểm soát	2.110.275.000	1.109.932.500
Bà Hà Lan	1.126.775.000	719.062.500 ✓
Ông Lê Tài Đức	463.500.000	268.470.000 ✓
Ông Daryl John Vella	412.000.000	57.600.000 ✓
Ông Oliver Massmann	27.857.143	64.800.000 ✓
Ông Trần Trọng Bình	80.142.857	-
Tổng Giám đốc	2.749.955.000	1.150.598.485
Ông Nguyễn Xuân Hòa	2.749.955.000	1.150.598.485 ✓
Người Quản lý khác	17.718.704.402	10.468.851.726
Ông Trương Minh Đức	2.314.286	561.387.013 ✓
Ông Phùng Tuấn Kiên	1.920.400.238	719.062.500 ✓
Ông Phạm Anh Đức	6.561.750.000	4.355.615.994 ✓
Ông Vũ Văn Thắng	3.256.946.124	1.761.498.983 ✓
Ông Trần Duy Cường	1.173.333.442	668.785.714 ✓
Ông Đỗ Tiến Thành	2.756.325.000	-
Ông Trần Trung Hiếu	778.310.000	338.000.000 ✓
Bà Lê Quỳnh Phương	539.825.000	303.880.416 ✓
Ông Vũ Bảo Lâm	454.025.000	288.181.818 ✓
Bà Trịnh Quỳnh Giao	100.750.000	-
Bà Đào Hải Yến	174.725.312	-
Ông Trương Quốc Lâm	-	351.696.430 ✓
Ông Alexander-Nicolai Neumann	-	717.371.429 ✓
Ông Nguyễn Anh Vũ	-	403.371.429 ✓

Danh sách các bên liên quan có giao dịch và số dư chủ yếu trong năm:

Bên liên quan

Tập đoàn Dầu khí Việt Nam
 HDI Global SE
 Các đơn vị thành viên trong Tập đoàn Dầu khí Việt Nam
 Hannover Rück SE
 HDI Global Network AG
 HDI Global Insurance Limited Liability Company

Mối quan hệ

Cổ đông góp vốn
 Cổ đông góp vốn
 Cùng cổ đông góp vốn
 Cùng cổ đông góp vốn
 Cùng cổ đông góp vốn
 Cùng cổ đông góp vốn

Giao dịch bán hàng và cung cấp dịch vụ với các bên liên quan được trình bày tại Thuyết minh số 22.


Các giao dịch khác với các bên liên quan trong năm như sau:

	Năm nay VND	Năm trước VND
Hannover Rück SE		
Chuyển phí nhượng tái	39.180.144.844	10.158.342.313
Chi bồi thường nhận tái	2.913.281.729	4.126.319.730
Thu bồi thường nhượng tái	4.268.304.554	2.305.803.639
HDI Global SE		
Chuyển phí nhượng tái	18.180.551.776	17.050.129.896
Chi khác nhượng tái bảo hiểm	(14.036.893)	7.375.670
Chi khác nhận tái bảo hiểm	-	129.099.861
Thu bồi thường nhượng tái	5.200.808.044	12.663.392.752
HDI Global Network AG		
Chuyển phí nhượng tái	203.611.008.627	52.966.684.899
Thu bồi thường nhượng tái	19.570.924.696	3.515.882.663
Chi môi giới nhận tái bảo hiểm	(3.320.658.113)	-
HDI Global Insurance Limited Liability Company		
Chi bồi thường nhận tái bảo hiểm	6.626.609.328	-
Chi hoa hồng nhận tái bảo hiểm	12.334.980.554	-
Chi môi giới nhận tái bảo hiểm	3.321.095.382	-

Số dư phải thu, phải trả các bên liên quan được trình bày tương ứng tại Thuyết minh số 6 và số 13.


Hoàng Huy Hiệp
Người lập biểu


Trần Duy Cường
Kế toán trưởng


Nguyễn Xuân Hòa
Tổng Giám đốc

Ngày 20 tháng 02 năm 2023