

CÔNG TY CỔ PHẦN
TẬP ĐOÀN MASAN
MASAN GROUP CORPORATION

CỘNG HOÀ XÃ HỘI CHỦ NGHĨA VIỆT NAM
Độc lập - Tự do - Hạnh phúc
THE SOCIALIST REPUBLIC OF VIETNAM
Independence - Freedom - Happiness

Số: 86./2023
No.: 86./2023

TP. HCM, ngày 01 tháng 03 năm 2023
Ho Chi Minh City, 01 March 2023

CÔNG BỐ THÔNG TIN ĐỊNH KỲ
ORDINARY INFORMATION DISCLOSURE

Kính gửi: Ủy ban Chứng khoán Nhà nước
Sở Giao dịch Chứng khoán Hà Nội
Sở Giao dịch Chứng khoán Hồ Chí Minh
To: State Securities Commission of Vietnam
Hanoi Stock Exchange
Ho Chi Minh Stock Exchange

1. Tên tổ chức: Công ty Cổ phần Tập đoàn Masan
Name of organization: Masan Group Corporation

Mã chứng khoán/Mã thành viên: MSN

Stock code/ Broker code: MSN

Địa chỉ: Lầu 8, Tòa nhà Central Plaza, Số 17 Lê Duẩn, phường Bến Nghé, Quận 1, Tp.
Hồ Chí Minh

Address: 8th Floor, Central Plaza, 17 Le Duan, Ben Nghe Ward, District 1, Ho Chi Minh
City

Điện thoại liên hệ/Tel.: 28 6256 3862

Fax: 28 3827 4115

2. Nội dung thông tin công bố: Báo cáo tài chính được kiểm toán (riêng và hợp nhất) cho
năm kết thúc ngày 31 tháng 12 năm 2022

Contents of disclosure: Audited financial statements (standalone and consolidated basis)
for the year ended on 31 December 2022

3. Thông tin này đã được công bố trên trang thông tin điện tử của công ty vào ngày 01/03/2023
tại đường dẫn <https://www.masangroup.com/investor-relations.html>

This information was disclosed on the Company's website on 01 March 2023 at
<https://www.masangroup.com/investor-relations.html>

Chúng tôi xin cam kết các thông tin công bố trên đây là đúng sự thật và hoàn toàn chịu trách
nhiệm trước pháp luật về nội dung các thông tin đã công bố/We hereby certify that the
information provided is true and correct and we bear the full responsibility to the law.



Tài liệu đính kèm/Attached documents:

Tài liệu liên quan đến nội dung thông tin công bố như nêu tại Mục 2;

Documents related to disclosed information at mentioned in Item 2.

ĐẠI DIỆN TỔ CHỨC
ORGANIZATION REPRESENTATIVE
Người được ủy quyền công bố thông tin
Authorized representative for information disclosure
LUẬT SƯ TRƯỞNG / GENERAL COUNSEL



TRẦN PHƯƠNG BẮC





**Công ty Cổ phần Tập đoàn Masan
và các công ty con**

**Báo cáo tài chính hợp nhất
cho năm kết thúc ngày 31 tháng 12 năm 2022**



Công ty Cổ phần Tập đoàn Masan
Thông tin về Công ty

**Giấy Chứng nhận Đăng ký
Doanh nghiệp số**

0303576603

ngày 18 tháng 11 năm 2004

Giấy Chứng nhận Đăng ký Doanh nghiệp của Công ty đã được điều chỉnh nhiều lần, lần điều chỉnh gần nhất là vào ngày 20 tháng 6 năm 2022. Giấy Chứng nhận Đăng ký Doanh nghiệp và các giấy chứng nhận điều chỉnh do Sở Kế hoạch và Đầu tư Thành phố Hồ Chí Minh cấp.

Hội đồng Quản trị

Dr Nguyễn Đăng Quang
Bà Nguyễn Hoàng Yến
Ông Nguyễn Thiệu Nam
Ông Nguyễn Đoan Hùng
Ông David Tan Wei Ming
Bà Nguyễn Thị Thu Hà
Ông Ji Han Yoo

Chủ tịch
Thành viên
Thành viên
Thành viên
Thành viên
Thành viên
Thành viên

Ông Woncheol Park

(từ ngày 28 tháng 4 năm 2022)
Thành viên
(đến ngày 27 tháng 4 năm 2022)

Ban Tổng Giám đốc

Ông Danny Le
Ông Nguyễn Thiệu Nam
Ông Michael Hung Nguyen

Tổng Giám đốc
Phó Tổng Giám đốc
Phó Tổng Giám đốc

Đại diện theo pháp luật

Dr Nguyễn Đăng Quang
Ông Danny Le

Chủ tịch
Tổng Giám đốc

Trụ sở đăng ký

Phòng 802, Tầng 8, Tòa nhà Central Plaza
17 Lê Duẩn
Phường Bến Nghé, Quận 1
Thành phố Hồ Chí Minh
Việt Nam

Công ty kiểm toán

Công ty TNHH KPMG
Việt Nam

CÔNG BỐ TRÁCH NHIỆM CỦA BAN TỔNG GIÁM ĐỐC ĐỐI VỚI BÁO CÁO TÀI CHÍNH HỢP NHẤT

Ban Tổng Giám đốc của Công ty Cổ phần Tập đoàn Masan (“Công ty”) trình bày báo cáo này và báo cáo tài chính hợp nhất đính kèm của Công ty và các công ty con (sau đây được gọi chung là “Tập đoàn”) cho năm kết thúc ngày 31 tháng 12 năm 2022.

Ban Tổng Giám đốc Công ty chịu trách nhiệm lập và trình bày trung thực và hợp lý báo cáo tài chính hợp nhất tại ngày và cho năm kết thúc ngày 31 tháng 12 năm 2022 theo các Chuẩn mực Kế toán Việt Nam, Chế độ Kế toán Doanh nghiệp Việt Nam và các quy định pháp lý có liên quan đến việc lập và trình bày báo cáo tài chính. Khi lập báo cáo tài chính hợp nhất, Ban Tổng Giám đốc Công ty được yêu cầu phải:

- lựa chọn các chính sách kế toán phù hợp và sau đó áp dụng các chính sách này một cách nhất quán;
- thực hiện các đánh giá và ước tính một cách hợp lý và thận trọng;
- nêu rõ các chuẩn mực kế toán áp dụng có được tuân thủ hay không, và các khác biệt trọng yếu nếu có đã được trình bày và giải thích trong báo cáo tài chính hợp nhất; và
- lập báo cáo tài chính hợp nhất theo giả định hoạt động liên tục trừ khi giả định Tập đoàn sẽ tiếp tục hoạt động kinh doanh không còn phù hợp.

Ban Tổng Giám đốc Công ty cũng chịu trách nhiệm bảo đảm các sổ sách kế toán thích hợp được lưu giữ để phản ánh tình hình tài chính hợp nhất của Tập đoàn, với mức độ chính xác hợp lý tại mọi thời điểm, và đảm bảo rằng các sổ sách kế toán tuân thủ các Chuẩn mực Kế toán Việt Nam, Chế độ Kế toán Doanh nghiệp Việt Nam và các quy định pháp lý có liên quan đến việc lập và trình bày báo cáo tài chính. Ban Tổng Giám đốc Công ty cũng có trách nhiệm quản lý tài sản của Tập đoàn và do đó phải thực hiện các biện pháp thích hợp nhằm ngăn ngừa và phát hiện những gian lận và những vi phạm khác.

Ban Tổng Giám đốc Công ty cam kết rằng Ban Tổng Giám đốc đã tuân thủ những yêu cầu trên trong việc lập báo cáo tài chính hợp nhất này.

PHÊ DUYỆT BÁO CÁO TÀI CHÍNH HỢP NHẤT

Chúng tôi phê duyệt báo cáo tài chính hợp nhất đính kèm của Tập đoàn tại ngày và cho năm kết thúc ngày 31 tháng 12 năm 2022, các báo cáo tài chính hợp nhất này được lập phù hợp với các Chuẩn mực Kế toán Việt Nam, Chế độ Kế toán Doanh nghiệp Việt Nam và các quy định pháp lý có liên quan đến việc lập và trình bày báo cáo tài chính.



Thay mặt Ban Tổng Giám đốc

Danny Le
Tổng Giám đốc

Thành phố Hồ Chí Minh, Việt Nam

Ngày 1 tháng 3 năm 2023



KPMG Limited Branch
10th Floor, Sun Wah Tower
115 Nguyen Hue Street, Ben Nghe Ward
District 1, Ho Chi Minh City, Vietnam
+84 (28) 3821 9266 | kpmg.com.vn

BÁO CÁO KIỂM TOÁN ĐỘC LẬP

Kính gửi các Cổ đông Công ty Cổ phần Tập đoàn Masan

Chúng tôi đã kiểm toán báo cáo tài chính hợp nhất đính kèm của Công ty Cổ phần Tập đoàn Masan (“Công ty”) và các công ty con (sau đây được gọi chung là “Tập đoàn”), bao gồm bảng cân đối kế toán hợp nhất tại ngày 31 tháng 12 năm 2022, báo cáo kết quả hoạt động kinh doanh hợp nhất và báo cáo lưu chuyển tiền tệ hợp nhất cho năm kết thúc cùng ngày và các thuyết minh kèm theo được Ban Tổng Giám đốc Công ty phê duyệt phát hành ngày 1 tháng 3 năm 2023, được trình bày từ trang 5 đến trang 101.

Trách nhiệm của Ban Tổng Giám đốc

Ban Tổng Giám đốc Công ty chịu trách nhiệm lập và trình bày trung thực và hợp lý báo cáo tài chính hợp nhất này theo các Chuẩn mực Kế toán Việt Nam, Chế độ Kế toán Doanh nghiệp Việt Nam và các quy định pháp lý có liên quan đến việc lập và trình bày báo cáo tài chính, và chịu trách nhiệm về kiểm soát nội bộ mà Ban Tổng Giám đốc xác định là cần thiết để đảm bảo việc lập báo cáo tài chính hợp nhất không có sai sót trọng yếu do gian lận hay nhầm lẫn.

Trách nhiệm của kiểm toán viên

Trách nhiệm của chúng tôi là đưa ra ý kiến về báo cáo tài chính hợp nhất này dựa trên kết quả kiểm toán của chúng tôi. Chúng tôi đã thực hiện công việc kiểm toán theo các Chuẩn mực Kiểm toán Việt Nam. Các chuẩn mực này yêu cầu chúng tôi tuân thủ chuẩn mực và các quy định về đạo đức nghề nghiệp và lập kế hoạch và thực hiện cuộc kiểm toán để đạt được sự đảm bảo hợp lý về việc liệu báo cáo tài chính hợp nhất có còn sai sót trọng yếu hay không.

Công việc kiểm toán bao gồm việc thực hiện các thủ tục nhằm thu thập các bằng chứng kiểm toán về các số liệu và các thuyết minh trong báo cáo tài chính. Các thủ tục được lựa chọn dựa trên xét đoán của kiểm toán viên, bao gồm đánh giá rủi ro có sai sót trọng yếu trong báo cáo tài chính do gian lận hoặc nhầm lẫn. Khi thực hiện các đánh giá rủi ro này, kiểm toán viên xem xét kiểm soát nội bộ của Công ty liên quan tới việc lập và trình bày báo cáo tài chính trung thực và hợp lý nhằm thiết kế các thủ tục kiểm toán phù hợp với tình hình thực tế, tuy nhiên không nhằm mục đích đưa ra ý kiến về hiệu quả của kiểm soát nội bộ của Công ty. Công việc kiểm toán cũng bao gồm việc đánh giá tính thích hợp của các chính sách kế toán được áp dụng và tính hợp lý của các ước tính kế toán của Ban Tổng Giám đốc Công ty, cũng như đánh giá việc trình bày tổng thể báo cáo tài chính.

Chúng tôi tin rằng các bằng chứng kiểm toán mà chúng tôi thu được là đầy đủ và thích hợp làm cơ sở cho ý kiến kiểm toán của chúng tôi.



Auditor's Opinion

In our opinion, the consolidated financial statements give a true and fair view, in all material respects, of the consolidated financial position of Masan Group Corporation and its subsidiaries as at 31 December 2022 and of their consolidated results of operations and their consolidated cash flows for the year then ended in accordance with Vietnamese Accounting Standards, the Vietnamese Accounting System for enterprises and the relevant statutory requirements applicable to financial reporting.

KPMG Limited's Branch in Ho Chi Minh City

Vietnam

Audit Report No.: 22-01-01021-23-2



Nelson Rodriguez Casihan
Practicing Auditor Registration
Certificate No. 2225-2023-007-1
Deputy General Director

Ho Chi Minh City, 1 March 2023

Nguyen Thuy Ninh
Practicing Auditor Registration
Certificate No. 4623-2023-007-1



Công ty Cổ phần Tập đoàn Masan và các công ty con
Bảng cân đối kế toán hợp nhất tại ngày 31 tháng 12 năm 2022

Mẫu B 01 – DN/HN
(Ban hành theo Thông tư số 202/2014/TT-BTC ngày 22 tháng 12 năm 2014 của Bộ Tài chính)

	Mã số	Thuyết minh	31/12/2022 Triệu VND	1/1/2022 Triệu VND
TÀI SẢN				
Tài sản ngắn hạn (100 = 110 + 120 + 130 + 140 + 150)	100		47.674.624	43.630.176
Tiền và các khoản tương đương tiền	110	6	13.853.100	22.304.822
Tiền	111		1.718.476	6.885.412
Các khoản tương đương tiền	112		12.134.624	15.419.410
Đầu tư tài chính ngắn hạn	120		3.659.175	332.753
Chứng khoán kinh doanh	121	7(a)	3.302.172	-
Đầu tư nắm giữ đến ngày đáo hạn	123	7(b)	357.003	332.753
Các khoản phải thu ngắn hạn	130	8	13.929.560	6.634.409
Phải thu của khách hàng	131		2.735.816	2.480.224
Trả trước cho người bán	132		1.227.666	851.052
Phải thu về cho vay ngắn hạn	135		-	2.452.812
Phải thu ngắn hạn khác	136		10.007.179	883.690
Dự phòng phải thu khó đòi	137		(47.369)	(33.369)
Tài sản thiếu chờ xử lý	139		6.268	-
Hàng tồn kho	140	9	14.445.345	12.813.391
Hàng tồn kho	141		14.634.281	12.947.923
Dự phòng giảm giá hàng tồn kho	149		(188.936)	(134.532)
Tài sản ngắn hạn khác	150		1.787.444	1.544.801
Chi phí trả trước ngắn hạn	151		374.120	256.766
Thuế giá trị gia tăng được khấu trừ	152		1.253.949	1.233.915
Thuế phải thu Nhà nước	153	17(a)	159.375	54.120

Các thuyết minh đính kèm là bộ phận hợp thành của báo cáo tài chính hợp nhất này

Công ty Cổ phần Tập đoàn Masan và các công ty con
Bảng cân đối kế toán hợp nhất tại ngày 31 tháng 12 năm 2022 (tiếp theo)

Mẫu B 01 – DN/HN
(Ban hành theo Thông tư số 202/2014/TT-BTC ngày 22 tháng 12 năm 2014 của Bộ Tài chính)

	Mã số	Thuyết minh	31/12/2022 Triệu VND	1/1/2022 Triệu VND
Tài sản dài hạn (200 = 210 + 220 + 230 + 240 + 250 + 260)	200		93.668.191	82.463.295
Các khoản phải thu dài hạn	210	8	2.113.762	1.878.478
Phải thu về cho vay dài hạn	215		81.150	81.150
Phải thu dài hạn khác	216		2.032.612	1.797.328
Tài sản cố định	220		43.535.355	42.653.939
Tài sản cố định hữu hình	221	10	30.611.529	31.151.629
Nguyên giá	222		50.465.195	48.474.105
Giá trị hao mòn lũy kế	223		(19.853.666)	(17.322.476)
Tài sản cố định hữu hình thuê tài chính	224		349.310	209.550
Nguyên giá	225		472.986	308.899
Giá trị hao mòn lũy kế	226		(123.676)	(99.349)
Tài sản cố định vô hình	227	11	12.574.516	11.292.760
Nguyên giá	228		16.375.200	14.362.471
Giá trị hao mòn lũy kế	229		(3.800.684)	(3.069.711)
Bất động sản đầu tư	230	12	729.763	810.057
Nguyên giá	231		1.148.248	1.174.802
Giá trị hao mòn lũy kế	232		(418.485)	(364.745)
Tài sản dở dang dài hạn	240		3.324.848	2.021.827
Xây dựng cơ bản dở dang	242	13	3.324.848	2.021.827
Đầu tư tài chính dài hạn	250		31.333.885	24.538.803
Đầu tư vào các công ty liên kết	252	7(c)	28.480.242	24.538.803
Đầu tư góp vốn vào các đơn vị khác	253	7(d)	2.853.643	-
Tài sản dài hạn khác	260		12.630.578	10.560.191
Chi phí trả trước dài hạn	261	14	7.259.881	6.593.682
Tài sản thuế thu nhập hoãn lại	262	15	302.220	609.690
Lợi thế thương mại	269	16	5.068.477	3.356.819
TỔNG TÀI SẢN (270 = 100 + 200)	270		141.342.815	126.093.471

Các thuyết minh đính kèm là bộ phận hợp thành của báo cáo tài chính hợp nhất này

Công ty Cổ phần Tập đoàn Masan và các công ty con
Bảng cân đối kế toán hợp nhất tại ngày 31 tháng 12 năm 2022 (tiếp theo)

Mẫu B 01 – DN/HN
*(Ban hành theo Thông tư số 202/2014/TT-BTC
ngày 22 tháng 12 năm 2014 của Bộ Tài chính)*

	Mã số	Thuyết minh	31/12/2022 Triệu VND	1/1/2022 Triệu VND
NGUỒN VỐN				
NỢ PHẢI TRẢ (300 = 310 + 330)	300		104.706.076	83.756.819
Nợ ngắn hạn	310		65.320.877	34.547.836
Phải trả người bán ngắn hạn	311		7.489.371	7.970.287
Người mua trả tiền trước	312		566.330	168.183
Thuế phải nộp Nhà nước	313	17(b)	536.310	801.899
Phải trả người lao động	314		248.365	222.205
Chi phí phải trả	315	18	4.184.351	4.996.691
Doanh thu chưa thực hiện	318		15.691	14.532
Phải trả ngắn hạn khác	319	19	11.671.935	1.513.366
Vay, trái phiếu phát hành và nợ thuê tài chính ngắn hạn	320	20(a)	40.567.379	18.805.727
Dự phòng phải trả ngắn hạn	321		9.997	19.101
Quỹ khen thưởng và phúc lợi	322		31.148	35.845
Nợ dài hạn	330		39.385.199	49.208.983
Phải trả người bán dài hạn	331		24.324	25.014
Phải trả dài hạn khác	337	19	752.378	227.575
Vay, trái phiếu phát hành và nợ thuê tài chính dài hạn	338	20(b)	30.425.625	39.371.918
Thuế thu nhập hoãn lại phải trả	341	15	3.541.671	3.215.395
Dự phòng phải trả dài hạn	342	21	4.641.201	6.369.081

Các thuyết minh đính kèm là bộ phận hợp thành của báo cáo tài chính hợp nhất này

Công ty Cổ phần Tập đoàn Masan và các công ty con
Bảng cân đối kế toán hợp nhất tại ngày 31 tháng 12 năm 2022 (tiếp theo)

Mẫu B 01 – DN/HN
(Ban hành theo Thông tư số 202/2014/TT-BTC ngày 22 tháng 12 năm 2014 của Bộ Tài chính)


	Mã số	Thuyết minh	31/12/2022 Triệu VND	1/1/2022 Triệu VND
VỐN CHỦ SỞ HỮU (400 = 410)	400		36.636.739	42.336.652
Vốn chủ sở hữu	410	22	36.636.739	42.336.652
Vốn cổ phần	411	23	14.237.248	11.805.347
Thặng dư vốn cổ phần	412	23	8.723.128	11.084.247
Vốn khác của chủ sở hữu	414		(8.388.147)	(8.388.147)
Chênh lệch tỷ giá hối đoái	417		(385.158)	(339.255)
Quỹ khác thuộc vốn chủ sở hữu	420		583.625	(147.087)
Lợi nhuận sau thuế chưa phân phối	421		11.381.940	18.795.877
- Lợi nhuận sau thuế chưa phân phối lũy kế đến cuối năm trước	421a		17.656.897	762.441
- (Lỗ sau thuế năm nay)/lợi nhuận sau thuế chưa phân phối năm trước	421b		(6.274.957)	18.033.436
Lợi ích cổ đông không kiểm soát	429		10.484.103	9.525.670
TỔNG NGUỒN VỐN (440 = 300 + 400)	440		141.342.815	126.093.471

Ngày 1 tháng 3 năm 2023

Người lập:


 Nguyễn Huy Hùng
 Kế toán trưởng

Người duyệt:


 Đỗ Thị Quỳnh Trang
 Giám đốc Tài chính


 Danny Le
 Tổng Giám đốc

Công ty Cổ phần Tập đoàn Masan và các công ty con

Báo cáo kết quả hoạt động kinh doanh hợp nhất cho năm kết thúc ngày 31 tháng 12 năm 2022

Mẫu B 02 – DN/HN

(Ban hành theo Thông tư số 202/2014/TT-BTC ngày 22 tháng 12 năm 2014 của Bộ Tài chính)

	Mã số	Thuyết minh	2022 Triệu VND	2021 Triệu VND
Doanh thu bán hàng và cung cấp dịch vụ	01	27	76.380.750	89.791.619
Các khoản giảm trừ doanh thu	02	27	191.525	1.162.852
Doanh thu thuần (10 = 01 - 02)	10	27	76.189.225	88.628.767
Giá vốn hàng bán và dịch vụ cung cấp	11	28	55.154.201	66.493.966
Lợi nhuận gộp (20 = 10 - 11)	20		21.035.024	22.134.801
Doanh thu hoạt động tài chính	21	29	2.575.563	6.799.578
Chi phí tài chính	22	30	6.361.642	5.706.531
<i>Trong đó: Chi phí lãi vay</i>	23		4.847.702	4.669.426
Phần lãi trong các công ty liên kết	24	7(c)	4.339.650	3.896.641
Chi phí bán hàng	25	31	12.511.539	11.786.338
Chi phí quản lý doanh nghiệp	26	32	3.854.314	4.064.969
Lợi nhuận thuần từ hoạt động kinh doanh {30 = 20 + (21 - 22) + 24 - (25 + 26)}	30		5.222.742	11.273.182
Thu nhập khác	31	33	279.707	501.150
Chi phí khác	32	34	355.299	285.548
Kết quả từ hoạt động khác (40 = 31 - 32)	40		(75.592)	215.602
Lợi nhuận kế toán trước thuế (50 = 30 + 40)	50		5.147.150	11.488.784
Chi phí thuế TNDN hiện hành	51	35	626.750	1.499.249
Lợi ích thuế TNDN hoãn lại	52	35	(233.984)	(111.846)
Lợi nhuận sau thuế TNDN (60 = 50 - 51 - 52) (mang sang trang sau)	60		4.754.384	10.101.381

Các thuyết minh đính kèm là bộ phận hợp thành của báo cáo tài chính hợp nhất này


Công ty Cổ phần Tập đoàn Masan và các công ty con
Báo cáo kết quả hoạt động kinh doanh hợp nhất cho năm kết thúc ngày 31 tháng 12 năm 2022
(tiếp theo)

Mẫu B 02 – DN/HN
 (Ban hành theo Thông tư số 202/2014/TT-BTC
 ngày 22 tháng 12 năm 2014 của Bộ Tài chính)


	Mã số	Thuyết minh	2022 Triệu VND	2021 Triệu VND
Lợi nhuận sau thuế TNDN (60 = 50 - 51 - 52) (mang sang từ trang trước)	60		4.754.384	10.101.381
Phân bổ:				
Cổ đông của Công ty	61		3.566.996	8.562.882
Lợi ích cổ đông không kiểm soát	62		1.187.388	1.538.499
Lãi trên cổ phiếu				
Lãi cơ bản trên cổ phiếu (VND)	70	37	2.511	6.057


Ngày 1 tháng 3 năm 2023

Người lập:


 Nguyễn Huy Hùng
 Kế toán trưởng

Người duyệt:


 Đỗ Thị Quỳnh Trang
 Giám đốc Tài chính


 Danny Le
 Tổng Giám đốc

Công ty Cổ phần Tập đoàn Masan và các công ty con
Báo cáo lưu chuyển tiền tệ hợp nhất cho năm kết thúc ngày 31 tháng 12 năm 2022
(Phương pháp gián tiếp)

Mẫu B 03 – DN/HN
(Ban hành theo Thông tư số 202/2014/TT-BTC
ngày 22 tháng 12 năm 2014 của Bộ Tài chính)

	Mã	Thuyết	2022	2021
	số	minh	Triệu VND	Triệu VND
LƯU CHUYỂN TIỀN TỪ HOẠT ĐỘNG KINH DOANH				
Lợi nhuận kế toán trước thuế	01		5.147.150	11.488.784
Điều chỉnh cho các khoản				
Khấu hao và phân bổ	02		4.406.523	4.631.679
Các khoản dự phòng	03		232.844	21.659
Lãi chênh lệch tỷ giá hối đoái do đánh giá lại các khoản mục tiền tệ có gốc ngoại tệ	04		(40.984)	(24.706)
Lãi từ các hoạt động đầu tư	05		(5.848.866)	(10.025.168)
Chi phí lãi vay và chi phí tài chính khác	06		5.340.053	5.093.022
Lợi nhuận từ hoạt động kinh doanh trước những thay đổi vốn lưu động	08		9.236.720	11.185.270
Biến động các khoản phải thu và tài sản khác	09		(671.677)	(800.894)
Biến động hàng tồn kho	10		(1.736.144)	(2.232.630)
Biến động các khoản phải trả và nợ phải trả khác	11		(1.432.197)	(655.218)
Biến động chi phí trả trước	12		95.094	373.150
Biến động chứng khoán kinh doanh	13		(3.302.172)	-
			2.189.624	7.869.678
Tiền lãi vay đã trả	14		(5.070.517)	(5.068.896)
Thuế thu nhập doanh nghiệp đã nộp	15		(903.262)	(1.652.600)
Tiền chi khác cho hoạt động kinh doanh	17		(4.697)	(4.269)
Lưu chuyển tiền thuần từ hoạt động kinh doanh	20		(3.788.852)	1.143.913
LƯU CHUYỂN TIỀN TỪ HOẠT ĐỘNG ĐẦU TƯ				
Tiền chi mua tài sản cố định và tài sản dài hạn khác	21		(4.165.321)	(2.805.427)
Tiền thu từ thanh lý tài sản cố định và tài sản dài hạn khác	22		23.919	19.279
Tiền chi cho vay và tiền gửi ngân hàng có kỳ hạn	23		(11.336.453)	(9.264.755)
Tiền thu từ cho vay và tiền gửi ngân hàng có kỳ hạn	24		4.750.015	9.235.690
Tiền chi cho các khoản đầu tư vốn chủ sở hữu	25		(14.163.385)	(5.260.675)
Hợp nhất kinh doanh, sau khi trừ số dư tiền của công ty con được mua	25	5	(2.472.176)	5.153
Tiền thu từ thanh lý các khoản đầu tư vốn chủ sở hữu	26		283.750	13.682.023
Tiền thu lãi tiền gửi và cổ tức và thu nhập lãi khác	27		632.392	734.931
Lưu chuyển tiền thuần từ hoạt động đầu tư	30		(26.447.259)	6.346.219

Các thuyết minh đính kèm là bộ phận hợp thành của báo cáo tài chính hợp nhất này

Công ty Cổ phần Tập đoàn Masan và các công ty con
Báo cáo lưu chuyển tiền tệ hợp nhất cho năm kết thúc ngày 31 tháng 12 năm 2022
(Phương pháp gián tiếp – tiếp theo)

Mẫu B 03 – DN/HN
 (Ban hành theo Thông tư số 202/2014/TT-BTC
 ngày 22 tháng 12 năm 2014 của Bộ Tài chính)

	Mã Thuyết số minh	2022 Triệu VND	2021 Triệu VND
LƯU CHUYỂN TIỀN TỪ HOẠT ĐỘNG TÀI CHÍNH			
Tiền thu từ phát hành cổ phiếu của Công ty và các công ty con, sau khi trừ các chi phí giao dịch liên quan	31	(40.387)	17.363.923
Tiền chi mua lại cổ phiếu đã phát hành của công ty con	32	-	(9.777.448)
Tiền thu từ đi vay, phát hành trái phiếu và các hoạt động tài chính khác	33	78.059.927	60.085.748
Tiền chi trả nợ gốc vay và trái phiếu và các hoạt động tài chính khác	34	(54.956.359)	(57.114.898)
Tiền chi trả nợ gốc thuê tài chính	35	(13.927)	(19.537)
Tiền chi trả cổ tức cho cổ đông của Công ty và cổ đông không kiểm soát của các công ty con	36	(1.253.082)	(3.442.095)
Lưu chuyển tiền thuần từ hoạt động tài chính	40	21.796.172	7.095.693
Lưu chuyển tiền thuần trong năm (50 = 20 + 30 + 40)	50	(8.439.939)	14.585.825
Tiền và các khoản tương đương tiền đầu năm	60	22.304.822	7.721.442
Ảnh hưởng của thay đổi tỷ giá hối đoái	61	(11.783)	(2.445)
Tiền và các khoản tương đương tiền cuối năm (70 = 50 + 60 + 61)	70	13.853.100	22.304.822

Ngày 1 tháng 3 năm 2023

Người lập:



Nguyễn Huy Hùng
Kế toán trưởng

Người duyệt:



Đỗ Thị Quỳnh Trang
Giám đốc Tài chính



Danny Le
Tổng Giám đốc



Công ty Cổ phần Tập đoàn Masan và các công ty con

Thuyết minh báo cáo tài chính hợp nhất cho năm kết thúc ngày 31 tháng 12 năm 2022

Mẫu B 09 – DN/HN

*(Ban hành theo Thông tư số 202/2014/TT-BTC
ngày 22 tháng 12 năm 2014 của Bộ Tài chính)*

Các thuyết minh này là bộ phận hợp thành và cần được đọc đồng thời với báo cáo tài chính hợp nhất đính kèm.

1. Đơn vị báo cáo

(a) Hình thức sở hữu vốn

Công ty Cổ phần Tập đoàn Masan (“Công ty”) là một công ty cổ phần được thành lập tại Việt Nam.

Báo cáo tài chính hợp nhất bao gồm Công ty và các công ty con (sau đây được gọi chung là “Tập đoàn”) và lợi ích của Tập đoàn trong các công ty liên kết.

(b) Các hoạt động chính

Hoạt động chính của Công ty bao gồm tư vấn quản lý, tư vấn đầu tư (trừ tư vấn tài chính, kế toán, pháp luật) và thực hiện các hoạt động huy động vốn và đầu tư.

Các hoạt động chính của các công ty con và các công ty liên kết như sau:

Công ty Cổ phần Tập đoàn Masan và các công ty con
Thuyết minh báo cáo tài chính hợp nhất cho năm kết thúc ngày 31 tháng 12 năm 2022 (tiếp theo)

Mẫu B 09 – DN/HN
(Ban hành theo Thông tư số 202/2014/TT-BTC ngày 22 tháng 12 năm 2014 của Bộ Tài chính)

STT	Tên công ty	Thuyết minh	Hoạt động chính	Trụ sở	Tỷ lệ lợi ích kinh tế
Công ty con sở hữu trực tiếp					
1	Công ty Cổ phần Tầm nhìn Masan (“MH”)	(b)	Tư vấn quản lý đầu tư	Phòng 802, Tầng 8, Tòa nhà Central Plaza, 17 Lê Duẩn, Phường Bến Nghé, Quận 1, Thành phố Hồ Chí Minh, Việt Nam	- 99,9%
2	Công ty Cổ phần Masan MEATLife (“MML”)		Tư vấn quản lý đầu tư, kinh doanh thức ăn chăn nuôi	Tầng 10, Tòa nhà Central Plaza, 17 Lê Duẩn, Phường Bến Nghé, Quận 1, Thành phố Hồ Chí Minh, Việt Nam	94,9% 87,8%
3	Công ty TNHH The SHERPA (“SHERPA”)		Tư vấn quản lý đầu tư	Tầng 10, Tòa nhà Central Plaza, 17 Lê Duẩn, Phường Bến Nghé, Quận 1, Thành phố Hồ Chí Minh, Việt Nam	99,9% 99,9%
4	Công ty TNHH Zenith Investment (“Zenith”)	(a)	Tư vấn quản lý đầu tư	Tầng 8, Tòa nhà Central Plaza, 17 Lê Duẩn, Phường Bến Nghé, Quận 1, Thành phố Hồ Chí Minh, Việt Nam	99,9% -

(a) Công ty TNHH Zenith Investment (“Zenith”) được thành lập theo Giấy Chứng nhận Đăng ký Doanh nghiệp số 0317331434 ngày 8 tháng 6 năm 2022 do Sở Kế hoạch và Đầu tư Thành phố Hồ Chí Minh cấp.

(b) Vào tháng 9 năm 2022, Công ty đã chuyển nhượng toàn bộ lợi ích vốn chủ sở hữu của Công ty trong MH cho Zenith.

Công ty Cổ phần Tập đoàn Masan và các công ty con
Thuyết minh báo cáo tài chính hợp nhất cho năm kết thúc ngày 31 tháng 12 năm 2022 (tiếp theo)

Mẫu B 09 – DN/HN
(Ban hành theo Thông tư số 202/2014/TT-BTC
ngày 22 tháng 12 năm 2014 của Bộ Tài chính)

STT	Tên công ty	Thuyết minh	Hoạt động chính	Trụ sở	Tỷ lệ lợi ích kinh tế
Công ty con sở hữu gián tiếp					
1	Công ty Cổ phần The CrownX (“CrownX”)		Tư vấn quản lý đầu tư	Phòng 802, Tầng 8, Tòa nhà Central Plaza, 17 Lê Duẩn, Phường Bến Nghé, Quận 1, Thành phố Hồ Chí Minh, Việt Nam	84,9% 81,7%
2	Công ty TNHH MasanConsumerHoldings (“MCH”)		Tư vấn quản lý đầu tư	Phòng 802, Tầng 8, Tòa nhà Central Plaza, 17 Lê Duẩn, Phường Bến Nghé, Quận 1, Thành phố Hồ Chí Minh, Việt Nam	72,8% 70,0%
3	Công ty TNHH Masan Brewery (“MB”)	(i)	Tư vấn quản lý đầu tư	Phòng 802, Tầng 8, Tòa nhà Central Plaza, 17 Lê Duẩn, Phường Bến Nghé, Quận 1, Thành phố Hồ Chí Minh, Việt Nam	48,5% 46,7%
4	Công ty TNHH Masan Master Brewer (“MMB”)	(i)	Kinh doanh bia và nước giải khát	Tầng 10, Tòa nhà Central Plaza, 17 Lê Duẩn, Phường Bến Nghé, Quận 1, Thành phố Hồ Chí Minh, Việt Nam	48,5% 46,7%
5	Công ty TNHH Một Thành viên Masan Brewery PY (“MBPY”)	(i)	Sản xuất bia và nước giải khát	Khu Công nghiệp Hòa Hiệp, Xã Hòa Hiệp Bắc, Huyện Đông Hòa, Tỉnh Phú Yên, Việt Nam	48,5% 46,7%
6	Công ty TNHH Một Thành viên Masan Brewery HG (“MBHG”)	(i)	Sản xuất bia và nước giải khát	Khu Công nghiệp Sông Hậu, Xã Đông Phú, Huyện Châu Thành, Tỉnh Hậu Giang, Việt Nam	48,5% 46,7%
7	Công ty TNHH Một Thành viên Masan Brewery Distribution (“MBD”)	(i)	Kinh doanh bia và nước giải khát	Tầng 10, Tòa nhà Central Plaza, 17 Lê Duẩn, Phường Bến Nghé, Quận 1, Thành phố Hồ Chí Minh, Việt Nam	48,5% 46,7%

Công ty Cổ phần Tập đoàn Masan và các công ty con
Thuyết minh báo cáo tài chính hợp nhất cho năm kết thúc ngày 31 tháng 12 năm 2022 (tiếp theo)

Mẫu B 09 – DN/HN
(Ban hành theo Thông tư số 202/2014/TT-BTC ngày 22 tháng 12 năm 2014 của Bộ Tài chính)

STT	Tên công ty	Thuyết minh		Trụ sở	Tỷ lệ lợi ích kinh tế	31/12/2022	1/1/2022
		Hoạt động chính					
Công ty con sở hữu gián tiếp							
8	Công ty TNHH Masan Brewery MB (“MBMB”)	(i) Sản xuất bia và nước giải khát	(i)	Khu B, Khu Công nghiệp Nam Cẩm, Khu Kinh tế Đông Nam Nghệ An, Xã Nghi Long, Huyện Nghi Lộc, Tỉnh Nghệ An, Việt Nam	48,5%	46,7%	
9	Công ty Cổ phần Hàng tiêu dùng Masan (“MSC”)	(i) Kinh doanh và phân phối	(i)	Tầng 12, Tòa nhà MPlaza Saigon, 39 Lê Duẩn, Phường Bến Nghé, Quận 1, Thành phố Hồ Chí Minh, Việt Nam	68,3%	65,6%	
10	Masan Consumer (Thailand) Limited (“MTH”)	(i) Kinh doanh và phân phối	(i)	Tầng 4, Số 83, Đường Amnuay Songkhram, Tiểu khu Tanon Nakornchaisri, Quận Dusit, Bangkok, Thái Lan	68,3%	65,6%	
11	Công ty TNHH Thực phẩm Masan (“MSF”)	(i) Kinh doanh và phân phối	(i)	Tầng 12, Tòa nhà MPlaza Saigon, 39 Lê Duẩn, Phường Bến Nghé, Quận 1, Thành phố Hồ Chí Minh, Việt Nam	68,3%	65,6%	
12	Công ty TNHH Một Thành viên Công nghiệp Masan (“MSI”)	(i) Sản xuất gia vị, thực phẩm tiện lợi và bao bì	(i)	Lô 6, Khu Công nghiệp Tân Đông Hiệp A, Phường Tân Đông Hiệp, Thành phố Dĩ An, Tỉnh Bình Dương, Việt Nam	68,3%	65,6%	
13	Công ty TNHH Một Thành viên Công nghệ Thực phẩm Việt Tiên (“VTF”)	(i) Sản xuất gia vị và nước uống đóng chai	(i)	Lô III-10-Nhóm Công nghiệp III, Đường số 1, Khu Công nghiệp Tân Bình, Phường Tây Thạnh, Quận Tân Phú, Thành phố Hồ Chí Minh, Việt Nam	68,3%	65,6%	



Công ty Cổ phần Tập đoàn Masan và các công ty con
Thuyết minh báo cáo tài chính hợp nhất cho năm kết thúc ngày 31 tháng 12 năm 2022 (tiếp theo)

Mẫu B 09 – DN/HN
(Ban hành theo Thông tư số 202/2014/TT-BTC ngày 22 tháng 12 năm 2014 của Bộ Tài chính)

STT	Tên công ty	Thuyết minh	Hoạt động chính	Trụ sở	Tỷ lệ lợi ích kinh tế	
					31/12/2022	1/1/2022
Công ty con sở hữu gián tiếp						
14	Công ty TNHH Một Thành viên Masan HD (“MHD”)	(i)	Sản xuất thực phẩm tiện lợi và gia vị	Lô 22, Khu Công nghiệp Đại An, Phường Từ Minh, Thành phố Hải Dương, Việt Nam	68,3%	65,6%
15	Công ty Cổ phần Masan PQ (“MPQ”)	(i)	Sản xuất gia vị	Khu 1, Thôn Suối Đa, Xã Dương Tô, Thành phố Phú Quốc, Tỉnh Kiên Giang, Việt Nam	68,3%	65,6%
16	Công ty TNHH Một Thành viên Nam Ngư Phú Quốc (“NPQ”)	(i)	Sản xuất gia vị	Khu 1, Thôn Suối Đa, Xã Dương Tô, Thành phố Phú Quốc, Tỉnh Kiên Giang, Việt Nam	68,3%	65,6%
17	Công ty TNHH Masan HN (“HNF”)	(i)	Sản xuất gia vị, thực phẩm tiện lợi và bao bì	Lô CN-08 và CN-14, Khu Công nghiệp Đồng Văn IV, Xã Đại Cường, Huyện Kim Bảng, Tỉnh Hà Nam, Việt Nam	68,3%	65,6%
18	Công ty TNHH Masan Long An (“MLA”)	(i)	Sản xuất gia vị, thực phẩm tiện lợi và bao bì	Áp 2, Xã Thạnh Hòa, Huyện Bến Lức, Tỉnh Long An, Việt Nam	68,3%	65,6%
19	Công ty Cổ phần VinaCafé Biên Hòa (“VCF”)	(i)	Sản xuất và kinh doanh đồ uống và bao bì	Khu Công nghiệp Biên Hòa 1, Thành phố Biên Hòa, Tỉnh Đồng Nai, Việt Nam	67,4%	64,9%

Công ty Cổ phần Tập đoàn Masan và các công ty con
Thuyết minh báo cáo tài chính hợp nhất cho năm kết thúc ngày 31 tháng 12 năm 2022 (tiếp theo)

Mẫu B 09 – DN/HN
(Ban hành theo Thông tư số 202/2014/TT-BTC ngày 22 tháng 12 năm 2014 của Bộ Tài chính)

STT	Tên công ty	Thuyết minh	Hoạt động chính	Trụ sở	Tỷ lệ lợi ích kinh tế 31/12/2022	1/1/2022
Công ty con sở hữu gián tiếp						
20	Công ty Cổ phần Café De Nam (“CDN”)	(i)/ (l)	Sản xuất và kinh doanh đồ uống	Lô C.I.III-3+5+7, Khu Công Nghiệp Long Thành, Xã Tam An, Huyện Long Thành, Tỉnh Đồng Nai, Việt Nam	-	63,4%
21	Công ty Cổ phần Nước khoáng Vĩnh Hảo (“VHC”)	(i)/ (l)	Sản xuất và kinh doanh đồ uống và bao bì	Thôn Vĩnh Sơn, Xã Vĩnh Hảo, Huyện Tuy Phong, Tỉnh Bình Thuận, Việt Nam	61,1%	59,2%
22	Công ty Cổ phần Thương mại Dịch vụ và Sản xuất Krôngpha (“KRP”)	(i)	Sản xuất đồ uống	Kim số 37, Quốc lộ 27, Thị trấn Tân Sơn, Huyện Ninh Sơn, Tỉnh Ninh Thuận, Việt Nam	61,6%	59,2%
23	Công ty TNHH Một Thành viên Masan Beverage (“MSB”)	(i)	Kinh doanh và phân phối đồ uống	Tầng 12, Tòa nhà MPlaza Saigon, 39 Lê Duẩn, Phường Bến Nghé, Quận 1, Thành phố Hồ Chí Minh, Việt Nam	68,3%	65,6%
24	Công ty TNHH Một Thành viên Masan MB (“MMB”)	(i)	Sản xuất gia vị, thực phẩm tiện lợi, đồ uống và bao bì	Khu B, Khu Công nghiệp Nam Cẩm, Khu Kinh tế Đông Nam Nghệ An, Xã Nghi Long, Huyện Nghi Lộc, Tỉnh Nghệ An, Việt Nam	68,3%	65,6%

Công ty Cổ phần Tập đoàn Masan và các công ty con
Thuyết minh báo cáo tài chính hợp nhất cho năm kết thúc ngày 31 tháng 12 năm 2022 (tiếp theo)

Mẫu B 09 – DN/HN
(Ban hành theo Thông tư số 202/2014/TT-BTC ngày 22 tháng 12 năm 2014 của Bộ Tài chính)

STT	Tên công ty	Thuyết minh	Hoạt động chính	Trụ sở	Tỷ lệ lợi ích
					kinh tế
					31/12/2022 1/1/2022
<i>Công ty con sở hữu gián tiếp</i>					
25	Công ty TNHH Một Thành viên Masan HG (“MHG”)	(i)	Sản xuất gia vị, thực phẩm tiện lợi, đồ uống và bao bì	Khu Công nghiệp Sông Hậu, Xã Đông Phú, Huyện Châu Thành, Tỉnh Hậu Giang, Việt Nam	68,3% 65,6%
26	Công ty TNHH Masan HG 2 (“MH2”)	(i)/(m)	Sản xuất gia vị, thực phẩm tiện lợi, đồ uống và bao bì	Khu Công nghiệp Sông Hậu, Xã Đông Phú, Huyện Châu Thành, Tỉnh Hậu Giang, Việt Nam	68,3% -
27	Công ty Cổ phần Masan Jinju (“MSJ”)	(i)	Sản xuất và kinh doanh thực phẩm tiện lợi	Nhà xưởng F5, Lô 6, Khu Công nghiệp Tân Đông Hiệp A, Phường Tân Đông Hiệp, Thành phố Dĩ An, Tỉnh Bình Dương, Việt Nam	71,1% 49,2%
28	Công ty Cổ phần Nước khoáng Quảng Ninh (“QNW”)	(i)	Sản xuất và kinh doanh đồ uống	Nhóm 3A, Khu 4, Suối Mơ, Phường Bãi Cháy, Thành phố Hạ Long, Tỉnh Quảng Ninh, Việt Nam	44,9% 43,2%
29	Công ty TNHH Masan HPC (“HPC”)	(i)	Kinh doanh và phân phối	Tầng 12, Tòa nhà MPlaza Saigon, 39 Lê Duẩn, Phường Bến Nghé, Quận 1, Thành phố Hồ Chí Minh, Việt Nam	68,3% 65,6%

Công ty Cổ phần Tập đoàn Masan và các công ty con
Thuyết minh báo cáo tài chính hợp nhất cho năm kết thúc ngày 31 tháng 12 năm 2022 (tiếp theo)

Mẫu B 09 – DN/HN
(Ban hành theo Thông tư số 202/2014/TT-BTC ngày 22 tháng 12 năm 2014 của Bộ Tài chính)

STT	Tên công ty	Thuyết minh	Hoạt động chính	Trụ sở	Tỷ lệ lợi ích
					kinh tế
					31/12/2022
Công ty con sở hữu gián tiếp					
30	Công ty Cổ phần Bột giặt Net (“NET”)	(i)	Sản xuất và kinh doanh các sản phẩm gia dụng	Đường D4, Khu Công nghiệp Lộc An – Bình Sơn, Xã Bình Sơn, Huyện Long Thành, Tỉnh Đồng Nai, Việt Nam	35,7%
31	Công ty TNHH Masan Innovation (“INNV”)	(i)	Kinh doanh và phân phối	Tầng 12, Tòa nhà MPlaza Saigon, 39 Lê Duẩn, Phường Bến Nghé, Quận 1, Thành phố Hồ Chí Minh, Việt Nam	68,3%
32	Công ty TNHH Hi-Fresh (“HIF”)	(i)	Kinh doanh và phân phối	Tầng 8, Tòa nhà MPlaza Saigon, 39 Lê Duẩn, Phường Bến Nghé, Quận 1, Thành phố Hồ Chí Minh, Việt Nam	68,3%
33	Công ty TNHH Giặt là Chuyên nghiệp Joins Pro (“JPR”)	(i)	Cung cấp dịch vụ giặt là	Tầng 8, Tòa nhà MPlaza Saigon, 39 Lê Duẩn, Phường Bến Nghé, Quận 1, Thành phố Hồ Chí Minh, Việt Nam	68,3%
34	Công ty Cổ phần Phát triển Thương mại và Dịch vụ VCM (“WCM”)		Tư vấn quản lý đầu tư	Tầng 6, Trung tâm Quốc tế, 17 Ngô Quyền, Phường Trảng Tròn, Quận Hoàn Kiếm, Thành phố Hà Nội, Việt Nam	71,5%
35	Công ty Cổ phần Dịch vụ Thương mại Tổng hợp Wincommerce (“WinCommerce”)	(iv)	Bán lẻ tiêu dùng	Tầng 5, Tòa nhà MPlaza Saigon, 39 Lê Duẩn, Phường Bến Nghé, Quận 1, Thành phố Hồ Chí Minh, Việt Nam	71,5%
36	Công ty TNHH Đầu tư Phát triển và Sản xuất Nông nghiệp WinEco (“WinEco”)	(iv)/ (i)	Trồng trọt và kinh doanh rau củ và cây nông nghiệp	Số 7 Bằng Lăng 1, Khu đô thị Vinhomes Riverside, Phường Việt Hưng, Quận Long Biên, Thành phố Hà Nội, Việt Nam	98,9%



Công ty Cổ phần Tập đoàn Masan và các công ty con
Thuyết minh báo cáo tài chính hợp nhất cho năm kết thúc ngày 31 tháng 12 năm 2022 (tiếp theo)

Mẫu B 09 – DN/HN
(Ban hành theo Thông tư số 202/2014/TT-BTC ngày 22 tháng 12 năm 2014 của Bộ Tài chính)

STT	Tên công ty	Thuyết minh	Hoạt động chính	Trụ sở	Tỷ lệ lợi ích
					kinh tế
					31/12/2022 1/1/2022
Công ty con sở hữu gián tiếp					
37	Công ty TNHH Nông nghiệp WinEco - Đồng Nai (“WinEco Đồng Nai”)	(iv)	Trồng trọt và kinh doanh nông sản	Km 13, Quốc lộ 51, Ấp Long Khánh, Xã Tam Phước, Thành phố Biên Hòa, Tỉnh Đồng Nai, Việt Nam	76,7% 53,2%
38	Công ty TNHH Đầu tư Sản xuất và Phát triển Nông nghiệp WinEco - Tam Đảo (“WinEco Tam Đảo”)	(iv)	Trồng trọt và kinh doanh nông sản	Thôn Cơ Quan, Thị trấn Gia Khánh, Huyện Bình Xuyên, Tỉnh Vĩnh Phúc, Việt Nam	88,1% 61,1%
39	Công ty Cổ phần The Supra (“The Supra”)	(iv)/ (c)	Dịch vụ kho bãi và lưu trữ	Tầng 5, Tòa nhà MPlaza Saigon, 39 Lê Duẩn, Phường Bến Nghé, Quận 1, Thành phố Hồ Chí Minh, Việt Nam	71,5% -
40	Công ty Cổ phần Dr. Win (trước đây là Công ty Cổ phần Thương mại Dịch vụ Winphar) (“Dr. Win”)	(iv)/ (d)	Bán lẻ thuốc, thiết bị y tế, mỹ phẩm và vật phẩm vệ sinh trong các cửa hàng chuyên doanh	Tầng 5, Tòa nhà MPlaza Saigon, 39 Lê Duẩn, Phường Bến Nghé, Quận 1, Thành phố Hồ Chí Minh, Việt Nam	46,5% -
41	Công ty Cổ phần CX Infra (“CXI”)	(iv)/ (e)	Dịch vụ xây dựng	Tầng 5, Tòa nhà ADG, 17 Lê Văn Thiêm, Phường Nhân Chính, Quận Thanh Xuân, Thành phố Hà Nội, Việt Nam	36,4% -

Công ty Cổ phần Tập đoàn Masan và các công ty con
Thuyết minh báo cáo tài chính hợp nhất cho năm kết thúc ngày 31 tháng 12 năm 2022 (tiếp theo)

Mẫu B 09 – DN/HN
(Ban hành theo Thông tư số 202/2014/TT-BTC ngày 22 tháng 12 năm 2014 của Bộ Tài chính)

STT	Tên công ty	Thuyết minh	Hoạt động chính	Trụ sở	Tỷ lệ lợi ích kinh tế	31/12/2022	1/1/2022
Công ty con sở hữu gián tiếp							
42	Công ty Cổ phần Masan Horizon (“MH”)	(b)/ (f)	Tư vấn quản lý đầu tư	Phòng 802, Tầng 8, Tòa nhà Central Plaza, 17 Lê Duẩn, Phường Bến Nghé, Quận 1, Thành phố Hồ Chí Minh, Việt Nam	99,9%	99,9%	99,9%
43	Công ty Cổ phần Vật liệu Công nghệ cao Masan (“MHT”)	(ii)	Tư vấn quản lý đầu tư	Phòng 802, Tầng 8, Tòa nhà Central Plaza, 17 Lê Duẩn, Phường Bến Nghé, Quận 1, Thành phố Hồ Chí Minh, Việt Nam	86,4%	86,4%	86,4%
44	Công ty TNHH Một Thành viên Tài nguyên Masan Thái Nguyên (“MRTN”)	(ii)	Tư vấn quản lý đầu tư	Phòng 802, Tầng 8, Tòa nhà Central Plaza, 17 Lê Duẩn, Phường Bến Nghé, Quận 1, Thành phố Hồ Chí Minh, Việt Nam	86,4%	86,4%	86,4%
45	Công ty TNHH Một Thành viên Thương mại và Đầu tư Thái Nguyên (“TNTT”)	(ii)	Tư vấn quản lý đầu tư	Tầng 8, Tòa nhà Central Plaza, 17 Lê Duẩn, Phường Bến Nghé, Quận 1, Thành phố Hồ Chí Minh, Việt Nam	86,4%	86,4%	86,4%
46	Công ty TNHH Khai thác Chế biến Khoáng sản Núi Pháo (“NPM”)	(ii)	Thăm dò và chế biến khoáng sản	Xã Hà Thượng, Huyện Đại Từ, Tỉnh Thái Nguyên, Việt Nam	86,4%	86,4%	86,4%
47	Công ty TNHH Vonfram Masan (“MTC”)	(ii)	Chế biến sáu kim loại màu và kim loại quý (Vonfram)	Thôn 11, Xã Hà Thượng, Huyện Đại Từ, Tỉnh Thái Nguyên, Việt Nam	86,4%	86,4%	86,4%

Công ty Cổ phần Tập đoàn Masan và các công ty con
Thuyết minh báo cáo tài chính hợp nhất cho năm kết thúc ngày 31 tháng 12 năm 2022 (tiếp theo)

Mẫu B 09 – DN/HN
(Ban hành theo Thông tư số 202/2014/TT-BTC ngày 22 tháng 12 năm 2014 của Bộ Tài chính)

STT	Tên công ty	Thuyết minh	Hoạt động chính	Trụ sở	Tỷ lệ lợi ích kinh tế
Công ty con sở hữu gián tiếp					
48	H.C. Starck Holding GmbH (Germany) (“HCS”)	(ii)	Tư vấn quản lý đầu tư	Im Schleeke 78-91, 38642, Goslar, Đức	86,4% 86,4%
49	ChemilYtics Beteiligungs GmbH	(ii)	Tư vấn quản lý đầu tư	Im Schleeke 78-91, 38642, Goslar, Đức	86,4% 86,4%
50	H.C. Starck GmbH	(ii)	Chế biến sâu kim loại màu và kim loại quý (Vonfram)	Im Schleeke 78-91, 38642 Goslar, Đức	86,4% 86,4%
51	Chemische Fabriken Oker und Braunschweig AG	(ii)	Sản xuất hóa chất dùng trong sản xuất giấy và phụ gia cho ngành vật liệu hấp thụ	Im Schleeke 78-91, 38642 Goslar, Đức	86,4% 86,4%
52	H.C. Starck Infrastructure GmbH & Co. KG	(ii)	Chế biến sâu kim loại màu và kim loại quý (Vonfram)	Landsberger Str. 98, 80339 Munich, Đức	86,4% 86,4%
53	ChemilYtics GmbH & Co. KG	(ii)	Phân tích hóa học và dữ liệu đo lường vật lý	Im Schleeke 78-91, 38642 Goslar, Đức	86,4% 86,4%



Công ty Cổ phần Tập đoàn Masan và các công ty con
Thuyết minh báo cáo tài chính hợp nhất cho năm kết thúc ngày 31 tháng 12 năm 2022 (tiếp theo)

Mẫu B 09 – DN/HN
(Ban hành theo Thông tư số 202/2014/TT-BTC ngày 22 tháng 12 năm 2014 của Bộ Tài chính)

STT	Tên công ty	Thuyết minh	Hoạt động chính	Trụ sở	Tỷ lệ lợi ích kinh tế 31/12/2022	1/1/2022
<i>Công ty con sở hữu gián tiếp</i>						
54	H.C. Starck Tungsten GmbH	(ii)	Chế biến sâu kim loại màu và kim loại quý (Vonfram)	Landsberger Str. 98, 80339 Munich, Đức	86,4%	86,4%
55	H.C. Starck Nonferrous Metals Trading (Shanghai) Co. Ltd.	(ii)	Kinh doanh và phân phối vonfram	Phòng 301, Đường 69 Yonghong, Quận Minhhang, Thành phố Thượng Hải, Trung Quốc	86,4%	86,4%
56	H.C. Starck Canada Inc.	(ii)	Chế biến sâu kim loại màu và kim loại quý hiếm (Vonfram)	933 Vidal Street South, P.O. Box 3098, Samia, Ontario, N7T 8H8, Canada	86,4%	86,4%
57	H.C. Starck Tungsten GK	(ii)	Kinh doanh và phân phối vonfram	2-20, Kaigan 1-chome, Minato-ku, Tokyo, Japan	86,4%	86,4%
58	H.C. Starck Tungsten LLC	(ii)	Kinh doanh và phân phối vonfram	45 Industrial Place, Newton, MA 02461-1951, Mỹ	86,4%	86,4%
59	H.C. Starck Jiangwu Tungsten Specialities (Ganzhou) Co. Ltd.	(ii)	Chế biến sâu kim loại màu và kim loại quý hiếm (Vonfram)	Khu Công nghiệp Thủy Tây, Quận Chương Cống, Thành phố Cám Châu, Tỉnh Giang Tây, Trung Quốc	51,8%	51,8%

Công ty Cổ phần Tập đoàn Masan và các công ty con
Thuyết minh báo cáo tài chính hợp nhất cho năm kết thúc ngày 31 tháng 12 năm 2022 (tiếp theo)

Mẫu B 09 – DN/HN

(Ban hành theo Thông tư số 202/2014/TT-BTC ngày 22 tháng 12 năm 2014 của Bộ Tài chính)

STT	Tên công ty	Thuyết minh	Hoạt động chính	Trụ sở	Tỷ lệ lợi ích kinh tế 31/12/2022 1/1/2022
Công ty con sở hữu gián tiếp					
60	Công ty TNHH Mapleleaf (“MPL”)	(ii)	Tư vấn quản lý đầu tư	Phòng 802, Tầng 8, Central Plaza, 17 Lê Duẩn, Phường Bến Nghé, Quận 1, Thành phố Hồ Chí Minh, Việt Nam	99,9% 99,9%
61	Công ty Cổ phần Masan Blue (“MBL”)	(ii)	Kinh doanh và phân phối	Tầng 8, Central Plaza, 17 Lê Duẩn, Phường Bến Nghé, Quận 1, Thành phố Hồ Chí Minh, Việt Nam	99,8% 99,8%
62	Công ty Cổ phần Blue Tek Việt Nam (“Blue Tek”)	(ii)/ (n)	Xuất bản phần mềm	Tầng 8, Central Plaza, 17 Lê Duẩn, Phường Bến Nghé, Quận 1, Thành phố Hồ Chí Minh, Việt Nam	- 50,9%
63	Công ty TNHH Hatsun (“Hatsun”)	(ii)/ (f)	Tư vấn quản lý đầu tư	Số 11A Hồng Hà, Phường 2, Quận Tân Bình, Thành phố Hồ Chí Minh, Việt Nam	- -
64	Công ty TNHH Taivas (“Taivas”)	(ii)/ (f)	Tư vấn quản lý đầu tư	Số 316 Lê Văn Sỹ, Phường 1, Quận Tân Bình, Thành phố Hồ Chí Minh, Việt Nam	- -
65	Công ty TNHH MNS Meat (“MNS Meat”)	(iii)	Tư vấn quản lý đầu tư	Lô A4, Đường số 4, Khu Công nghiệp Sông Mây, Huyện Trảng Bom, Tỉnh Đồng Nai, Việt Nam	94,9% 87,9%
66	Công ty TNHH MNS Farm (“MNS Farm”)	(iii)	Tư vấn quản lý đầu tư	Tầng 10, Tòa nhà Central Plaza, 17 Lê Duẩn, Phường Bến Nghé, Quận 1, Thành phố Hồ Chí Minh, Việt Nam	94,9% 87,9%

Công ty Cổ phần Tập đoàn Masan và các công ty con
Thuyết minh báo cáo tài chính hợp nhất cho năm kết thúc ngày 31 tháng 12 năm 2022 (tiếp theo)

Mẫu B 09 – DN/HN
(Ban hành theo Thông tư số 202/2014/TT-BTC ngày 22 tháng 12 năm 2014 của Bộ Tài chính)

STT	Tên công ty	Thuyết minh	Hoạt động chính	Trụ sở	Tỷ lệ lợi ích kinh tế	31/12/2022	1/1/2022
Công ty con sở hữu gián tiếp							
67	Công ty TNHH MML Farm Nghe An (“MNF Nghe An”)	(iii)	Chăn nuôi và kinh doanh gia súc	Xã Hạ Sơn, Huyện Quỳnh Hợp, Tỉnh Nghệ An, Việt Nam	94,9%	94,9%	87,9%
68	Công ty TNHH MNS Meat Processing (“MNS Meat Processing”)	(iii)	Tư vấn quản lý đầu tư	Tầng 10, Tòa nhà Central Plaza, 17 Lê Duẩn, Phường Bến Nghé, Quận 1, Thành phố Hồ Chí Minh, Việt Nam	94,9%	94,9%	87,9%
69	Công ty TNHH MEATDeli HN (“MEATDeli Hà Nam”)	(iii)	Chế biến, bảo quản thịt và các sản phẩm liên quan đến thịt	Lô CN-02, KCN Đồng Văn IV, Thôn Đại Cường, Huyện Kim Bảng, Tỉnh Hà Nam, Việt Nam	94,9%	94,9%	87,9%
70	Công ty TNHH MEATDeli Sài Gòn (“MEATDeli Sài Gòn”)	(iii)	Chế biến, bảo quản thịt và các sản phẩm liên quan đến thịt	Lô 2 Đường số 15, Lô 3-5-7 Đường số 17, Lô 2 Đường số 17, Lô 9 Đường số 19, Khu Công Nghiệp Tân Đức, Phường Hựu Thạnh, Huyện Đức Hòa, Tỉnh Long An, Việt Nam	94,9%	94,9%	87,9%
71	Công Ty Cổ Phần 3F Việt (“3F Việt”)	(iii)	Chăn nuôi gia cầm, chế biến và bảo quản thịt và các sản phẩm liên quan đến thịt	Tầng 10, Central Plaza, 17 Lê Duẩn, Phường Bến Nghé, Quận 1, Thành phố Hồ Chí Minh, Việt Nam	48,4%	48,4%	44,8%

Công ty Cổ phần Tập đoàn Masan và các công ty con
Thuyết minh báo cáo tài chính hợp nhất cho năm kết thúc ngày 31 tháng 12 năm 2022 (tiếp theo)

Mẫu B 09 – DN/HN

(Ban hành theo Thông tư số 202/2014/TT-BTC
 ngày 22 tháng 12 năm 2014 của Bộ Tài chính)

STT	Tên công ty	Thuyết minh	Hoạt động chính	Trụ sở	Tỷ lệ lợi ích kinh tế 31/12/2022	1/1/2022
Công ty con sở hữu gián tiếp						
72	Công ty TNHH Thực phẩm 3F Việt (“Thực phẩm 3F Việt”)	(ix)	Chế biến, bảo quản thịt và các sản phẩm liên quan đến thịt	Áp Kiến An, Xã An Lập, Huyện Dầu Tiếng, Tỉnh Bình Dương, Việt Nam	48,4%	44,8%
73	Công ty Cổ phần Mobicast (“MOB”)	(ix)	Viễn thông	Tầng 4, VI Home City, 177 Trung Kính, P. Yên Hòa, Quận Cầu Giấy, Thành phố Hà Nội, Việt Nam	70,0%	70,0%
74	Công ty Cổ phần Đầu tư Draco (“DRC”)	(v)	Tư vấn quản lý đầu tư	Tầng 8, Central Plaza, 17 Lê Duẩn, Phường Bến Nghé, Quận 1, Thành phố Hồ Chí Minh, Việt Nam	99,9%	99,9%
75	Công ty Cổ phần Đầu tư Fornax (“FOR”)	(v)	Tư vấn quản lý đầu tư	Tầng 8, Central Plaza, 17 Lê Duẩn, Phường Bến Nghé, Quận 1, Thành phố Hồ Chí Minh, Việt Nam	99,9%	99,9%
76	Công ty Cổ phần Phúc Long Heritage (“Phúc Long Heritage”)	(v)/ Thuyết minh 5	Đồ ăn và đồ uống	42/24 - 42/26 Đường số 643, Tạ Quang Bửu, Phường 4, Quận 8, Thành phố Hồ Chí Minh, Việt Nam	85,0%	-
77	Công ty Cổ phần O2 (“O2”)	(v)/ (g)	Nghiên cứu thị trường	Tầng 8, Central Plaza, 17 Lê Duẩn, Phường Bến Nghé, Quận 1, Thành phố Hồ Chí Minh, Việt Nam	50,0%	-

Công ty Cổ phần Tập đoàn Masan và các công ty con
Thuyết minh báo cáo tài chính hợp nhất cho năm kết thúc ngày 31 tháng 12 năm 2022 (tiếp theo)

Mẫu B 09 – DN/HN

(Ban hành theo Thông tư số 202/2014/TT-BTC
 ngày 22 tháng 12 năm 2014 của Bộ Tài chính)

STT	Tên công ty	Thuyết minh	Hoạt động chính	Trụ sở	Tỷ lệ lợi ích kinh tế 31/12/2022	1/1/2022
Công ty con sở hữu gián tiếp						
78	Công ty Cổ phần Dầu tư Sagitta (“Sagitta”)	(v)/ (h)	Tư vấn quản lý đầu tư	Tầng 8, Central Plaza, 17 Lê Duẩn, Phường Bến Nghé, Quận 1, Thành phố Hồ Chí Minh, Việt Nam	98,0%	-
79	Công ty Cổ phần Masan Agri (“Masan Agri”)	(v)/ (i)	Tư vấn quản lý đầu tư	Tầng 8, Central Plaza, 17 Lê Duẩn, Phường Bến Nghé, Quận 1, Thành phố Hồ Chí Minh, Việt Nam	99,9%	-
80	Công ty Cổ phần Dầu tư Lepus (“Lepus”)	(v)/ (k)	Tư vấn quản lý đầu tư	Tầng 8, Central Plaza, 17 Lê Duẩn, Phường Bến Nghé, Quận 1, Thành phố Hồ Chí Minh, Việt Nam	98,0%	-



Công ty Cổ phần Tập đoàn Masan và các công ty con
Thuyết minh báo cáo tài chính hợp nhất cho năm kết thúc ngày 31 tháng 12 năm 2022
(tiếp theo)

Mẫu B 09 – DN/HN

(Ban hành theo Thông tư số 202/2014/TT-BTC ngày 22 tháng 12 năm 2014 của Bộ Tài chính)

- (c) Công ty Cổ phần The Supra (“The Supra”) được thành lập theo Giấy chứng nhận Đăng ký Doanh nghiệp số 0317211867 ngày 22 tháng 3 năm 2022 do Sở Kế hoạch và Đầu tư Thành phố Hồ Chí Minh cấp.
- (d) Công ty Cổ phần Dr.Win (“Dr.Win”) được thành lập theo Giấy chứng nhận Đăng ký Doanh nghiệp số 0317227151 ngày 31 tháng 3 năm 2022 do Sở Kế hoạch và Đầu tư Thành phố Hồ Chí Minh cấp.
- (e) Công ty Cổ phần CX Infra (“CXI”) được thành lập theo Giấy chứng nhận Đăng ký Doanh nghiệp số 0109983911 ngày 29 tháng 4 năm 2022 do Sở Kế hoạch và Đầu tư Thành phố Hà Nội cấp.
- (f) Vào tháng 3 năm 2022, MH, một công ty con sở hữu trực tiếp của Công ty, đã mua 100% lợi ích vốn chủ sở hữu trong Hatsun và Taivas. Sau đó, vào ngày 1 tháng 4 năm 2022, Hatsun và Taivas được sáp nhập vào MH.
- (g) Công ty Cổ phần O2 (“O2”) được thành lập theo Giấy chứng nhận Đăng ký Doanh nghiệp số 0317217724 ngày 24 tháng 3 năm 2022 do Sở Kế hoạch và Đầu tư Thành phố Hồ Chí Minh cấp.
- (h) Công ty Cổ phần Đầu tư Sagitta (“Sagitta”) được thành lập theo Giấy chứng nhận Đăng ký Doanh nghiệp số 0317406312 ngày 27 tháng 7 năm 2022 do Sở Kế hoạch và Đầu tư Thành phố Hồ Chí Minh cấp.
- (i) Công ty Cổ phần Masan Agri (“Masan Agri”) được thành lập theo Giấy chứng nhận Đăng ký Doanh nghiệp số 0317527589 ngày 19 tháng 10 năm 2022 do Sở Kế hoạch và Đầu tư Thành phố Hồ Chí Minh cấp.

Nằm trong quá trình tái cấu trúc nội bộ của Masan Group, trong tháng 11 năm 2022, Công ty Cổ phần Dịch vụ Thương mại Tổng hợp Wincommerce đã chuyển nhượng toàn bộ vốn chủ sở hữu trong Công ty TNHH Đầu tư Phát triển và Sản xuất Nông nghiệp WinEco sang Masan Agri. Do kết quả của giao dịch này và giao dịch được trình bày trong Thuyết minh 7(e)(i), lợi ích kinh tế của Công ty trong Công ty TNHH Đầu tư Phát triển và Sản xuất Nông nghiệp WinEco đã tăng từ 68,6% lên 98,9%.

- (k) Công ty Cổ phần Đầu tư Lepus (“Lepus”) được thành lập theo Giấy chứng nhận Đăng ký Doanh nghiệp số 0317529018 ngày 20 tháng 10 năm 2022 do Sở Kế hoạch và Đầu tư Thành phố Hồ Chí Minh cấp.
- (l) Nằm trong quá trình tái cấu trúc nội bộ của Masan Group, vào tháng 12 năm 2022, Công ty Cổ phần Café De Nam được sáp nhập vào Công ty Cổ phần Nước khoáng Vĩnh Hảo.
- (m) Công ty TNHH Masan HG 2 (“MH2”) được thành lập theo Giấy chứng nhận Đăng ký Doanh nghiệp số 6300356544 ngày 15 tháng 12 năm 2022 do Sở Kế hoạch và Đầu tư Tỉnh Hậu Giang cấp.
- (n) Công ty Cổ phần Blue Tek Việt Nam đã giải thể trong năm.

Công ty Cổ phần Tập đoàn Masan và các công ty con
Thuyết minh báo cáo tài chính hợp nhất cho năm kết thúc ngày 31 tháng 12 năm 2022 (tiếp theo)

Mẫu B 09 – DN/HN
(Ban hành theo Thông tư số 202/2014/TT-BTC ngày 22 tháng 12 năm 2014 của Bộ Tài chính)

STT	Tên công ty	Thuyết minh	Hoạt động chính	Trụ sở	Tỷ lệ lợi ích kinh tế 31/12/2022	1/1/2022
Công ty liên kết sở hữu trực tiếp						
1	Ngân hàng Thương mại Cổ phần Kỹ thương Việt Nam (“Techcombank”)	(vi)	Ngân hàng	Tòa nhà Techcombank, 191 Bà Triệu, Phường Lê Đại Hành, Quận Hai Bà Trưng, Thành phố Hà Nội, Việt Nam	Thuyết minh 7(c)	
Công ty liên kết sở hữu gián tiếp						
1	Công ty Cổ phần Thực phẩm Cholimex (“Cholimex”)	(vi)	Sản xuất và kinh doanh gia vị	Lô C40 – 43/I, Đường số 7, Khu Công nghiệp Vĩnh Lộc, Huyện Bình Chánh, Thành phố Hồ Chí Minh, Việt Nam	32,8%	32,8%
2	Công ty Cổ phần Việt Nam Kỹ nghệ Súc sản (“Vissan”)	(vii)	Chế biến, kinh doanh thịt tươi, thực phẩm chế biến và các sản phẩm từ thịt	Số 420 Nơ Trang Long, Phường 13, Quận Bình Thạnh, Thành phố Hồ Chí Minh, Việt Nam	24,9%	24,9%
3	Jiangwu H.C. Starck Tungsten Products Co., Ltd.	(viii)	Chế biến sâu kim loại màu và kim loại quý (Vonfram)	Khu Công nghiệp Thủy Tây, Quận Chương Công, Thành phố Cẩm Châu, Tỉnh Giang Tây, Trung Quốc	30,0%	30,0%
4	Công ty Cổ phần Phúc Long Heritage (“Phúc Long Heritage”)	(v)/ Thuyết minh 5	Thực phẩm và đồ uống	42/24 - 42/26 Đường số 643, Tạ Quang Bửu, Phường 4, Quận 8, Thành phố Hồ Chí Minh, Việt Nam	-	20,0%

Công ty Cổ phần Tập đoàn Masan và các công ty con
Thuyết minh báo cáo tài chính hợp nhất cho năm kết thúc ngày 31 tháng 12 năm 2022
(tiếp theo)

Mẫu B 09 – DN/HN
(Ban hành theo Thông tư số 202/2014/TT-BTC
ngày 22 tháng 12 năm 2014 của Bộ Tài chính)

Tỷ lệ lợi ích kinh tế trong các công ty con phản ánh tỷ lệ lợi ích trực tiếp và gián tiếp của Công ty trong các công ty con, được xác định căn cứ vào tỷ lệ sở hữu vốn (trực tiếp và gián tiếp) trong các công ty con, trừ khi có thỏa thuận khác (nếu có). Tỷ lệ lợi ích kinh tế trong các công ty liên kết phản ánh tỷ lệ lợi ích trực tiếp của Công ty và các công ty con trong các công ty liên kết.

- (i) Các công ty này là các công ty con sở hữu trực tiếp và gián tiếp của MCH.
- (ii) Các công ty này là các công ty con sở hữu trực tiếp và gián tiếp của MHT.
- (iii) Các công ty này là các công ty con sở hữu trực tiếp và gián tiếp của MML.
- (iv) Các công ty này là các công ty con sở hữu trực tiếp và gián tiếp của WCM.
- (v) Các công ty này là các công ty con sở hữu trực tiếp và gián tiếp của SHERPA
- (vi) Công ty này là một công ty liên kết sở hữu gián tiếp của MCH.
- (vii) Công ty này là một công ty liên kết sở hữu trực tiếp của MML.
- (viii) Công ty này là một công ty liên kết sở hữu gián tiếp của MHT.

Tại ngày 31 tháng 12 năm 2022, Tập đoàn có 37.112 nhân viên (1/1/2022: 32.227 nhân viên).

(c) Chu kỳ sản xuất kinh doanh thông thường

Chu kỳ sản xuất kinh doanh thông thường của Tập đoàn nằm trong phạm vi 12 tháng.

2. Cơ sở lập báo cáo tài chính

(a) Tuyên bố về tuân thủ

Báo cáo tài chính hợp nhất này được lập theo các Chuẩn mực Kế toán Việt Nam, Chế độ Kế toán Doanh nghiệp Việt Nam và các quy định pháp lý có liên quan đến việc lập và trình bày báo cáo tài chính.

(b) Cơ sở đo lường

Báo cáo tài chính hợp nhất, trừ báo cáo lưu chuyển tiền tệ hợp nhất, được lập trên cơ sở dồn tích theo nguyên tắc giá gốc. Báo cáo lưu chuyển tiền tệ hợp nhất được lập theo phương pháp gián tiếp.

(c) Kỳ kế toán năm

Kỳ kế toán năm của Tập đoàn bắt đầu từ ngày 1 tháng 1 đến ngày 31 tháng 12.

(d) Đơn vị tiền tệ kế toán và trình bày báo cáo tài chính

Đơn vị tiền tệ kế toán của Công ty là Đồng Việt Nam (“VND”). Báo cáo tài chính hợp nhất được lập và trình bày bằng triệu Đồng Việt Nam (“Triệu VND”).

Công ty Cổ phần Tập đoàn Masan và các công ty con
Thuyết minh báo cáo tài chính hợp nhất cho năm kết thúc ngày 31 tháng 12 năm 2022
(tiếp theo)

Mẫu B 09 – DN/HN

*(Ban hành theo Thông tư số 202/2014/TT-BTC
ngày 22 tháng 12 năm 2014 của Bộ Tài chính)*

3. Những chính sách kế toán chủ yếu

Sau đây là những chính sách kế toán chủ yếu được Tập đoàn áp dụng trong việc lập báo cáo tài chính hợp nhất này.

(a) Cơ sở hợp nhất

(i) Hợp nhất kinh doanh chịu sự kiểm soát chung

Hợp nhất kinh doanh mà trong đó các công ty chịu sự kiểm soát chung bởi cùng một nhóm cổ đông (“Cổ đông Kiểm soát”) trước và sau khi hợp nhất, thỏa mãn định nghĩa hợp nhất kinh doanh chịu sự kiểm soát chung vì có sự nối tiếp rủi ro và quyền lợi của Cổ đông Kiểm soát. Hợp nhất kinh doanh chịu sự kiểm soát chung nằm ngoài phạm vi của Chuẩn mực Kế toán Việt Nam số 11 *Hợp nhất kinh doanh* và trong sự chọn lựa chính sách kế toán liên quan đến các giao dịch này, Tập đoàn đã cân nhắc Chuẩn mực Kế toán Việt Nam số 1 *Chuẩn mực chung* và Chuẩn mực Kế toán Việt Nam số 21 *Trình bày báo cáo tài chính*. Dựa trên các chuẩn mực này, Tập đoàn đã áp dụng cơ sở kế toán sáp nhập (“nguyên tắc mang sang toàn bộ”). Tài sản và nợ phải trả của các công ty được hợp nhất theo giá trị sổ sách hiện tại dưới khía cạnh nhìn nhận của Cổ đông Kiểm soát. Chênh lệch giữa giá phí mua và giá trị của tài sản thuần hợp nhất được xem như là lợi nhuận phân phối cho hoặc vốn được nhận từ các cổ đông và được ghi nhận trực tiếp vào lợi nhuận sau thuế chưa phân phối trong vốn chủ sở hữu.

Báo cáo kết quả hoạt động kinh doanh hợp nhất và báo cáo lưu chuyển tiền tệ hợp nhất bao gồm kết quả hoạt động kinh doanh của các công ty được hợp nhất từ ngày mua.

(ii) Hợp nhất kinh doanh không chịu sự kiểm soát chung

Hợp nhất kinh doanh không chịu kiểm soát chung được hạch toán theo phương pháp mua tại ngày mua, là ngày mà quyền kiểm soát được chuyển giao cho Tập đoàn. Sự kiểm soát tồn tại khi Tập đoàn có quyền chi phối các chính sách tài chính và hoạt động của công ty nhằm thu được lợi ích kinh tế từ các hoạt động của công ty đó. Việc đánh giá quyền kiểm soát có xét đến quyền bỏ phiếu tiềm năng có thể thực hiện được tại thời điểm hiện tại.

Giá phí hợp nhất kinh doanh (giá phí mua) gồm tổng của giá trị hợp lý, tại ngày trao đổi, của các tài sản đem trao đổi, các khoản nợ phải trả đã phát sinh hoặc đã thừa nhận, các công cụ vốn do bên mua phát hành để đổi lấy quyền kiểm soát bên bị mua và các chi phí liên quan trực tiếp đến việc hợp nhất kinh doanh. Các tài sản, nợ phải trả có thể xác định được và các khoản nợ tiềm tàng phải gánh chịu trong hợp nhất kinh doanh được ghi nhận theo giá trị hợp lý tại ngày mua.

Bất kỳ khoản lợi thế thương mại nào phát sinh thể hiện khoản chênh lệch giữa giá phí mua và lợi ích của Tập đoàn trong giá trị hợp lý thuần của các tài sản, nợ phải trả và nợ tiềm tàng của đơn vị bị mua được ghi nhận vào bảng cân đối kế toán hợp nhất, sau đó được phân bổ vào kết quả hoạt động kinh doanh hợp nhất (xem Thuyết minh 3(1)). Khoản chênh lệch âm (lãi từ giao dịch mua giá rẻ) được ghi nhận vào báo cáo kết quả hoạt động kinh doanh hợp nhất của năm hiện tại sau khi đã tiến hành soát xét lại nhằm đảm bảo việc xác định giá trị của tài sản, nợ phải trả có thể xác định được, nợ tiềm tàng và việc xác định giá phí hợp nhất kinh doanh đã phản ánh phù hợp việc cân nhắc tất cả thông tin có tại ngày mua.



Công ty Cổ phần Tập đoàn Masan và các công ty con
Thuyết minh báo cáo tài chính hợp nhất cho năm kết thúc ngày 31 tháng 12 năm 2022
(tiếp theo)

Mẫu B 09 – DN/HN

*(Ban hành theo Thông tư số 202/2014/TT-BTC
ngày 22 tháng 12 năm 2014 của Bộ Tài chính)*

Các chi phí giao dịch, ngoại trừ các chi phí liên quan đến việc phát hành công cụ nợ hoặc chứng khoán vốn, mà Tập đoàn phát sinh khi hợp nhất kinh doanh bao gồm các chi phí liên quan trực tiếp đến việc hợp nhất kinh doanh, như chi phí tư vấn tài chính, tư vấn pháp lý, thẩm định giá và các nhà tư vấn liên quan đến hợp nhất kinh doanh. Các chi phí giao dịch này được tính vào giá phí hợp nhất kinh doanh. Các chi phí quản lý chung và các chi phí khác không liên quan trực tiếp đến giao dịch hợp nhất kinh doanh cụ thể thì không được tính vào giá phí hợp nhất kinh doanh, mà được ghi nhận là chi phí trong năm mà chi phí phát sinh.

(iii) Công ty con

Công ty con là các công ty chịu sự kiểm soát của Tập đoàn. Sự kiểm soát tồn tại khi Tập đoàn có quyền chi phối các chính sách tài chính và hoạt động của một công ty nhằm thu được lợi ích kinh tế từ các hoạt động của công ty đó. Khi đánh giá quyền kiểm soát, quyền bỏ phiếu tiềm năng có thể thực hiện được tại thời điểm hiện tại cũng được xem xét. Báo cáo tài chính của các công ty con được bao gồm trong báo cáo tài chính hợp nhất kể từ ngày quyền kiểm soát bắt đầu có hiệu lực cho đến ngày quyền kiểm soát chấm dứt.

(iv) Công ty liên kết (các đơn vị nhận đầu tư được hạch toán theo phương pháp vốn chủ sở hữu)

Công ty liên kết là những công ty mà Tập đoàn có ảnh hưởng đáng kể nhưng không kiểm soát các chính sách tài chính và hoạt động của công ty. Sự ảnh hưởng đáng kể này thông thường được giả định tồn tại khi Tập đoàn nắm giữ từ 20% đến 50% quyền biểu quyết của một công ty khác, trừ trường hợp được quy định cụ thể trong hợp đồng. Công ty liên kết được hạch toán trong báo cáo tài chính hợp nhất theo phương pháp vốn chủ sở hữu (gọi chung là các đơn vị nhận đầu tư được hạch toán theo phương pháp vốn chủ sở hữu). Các khoản đầu tư này được ghi nhận ban đầu theo giá gốc, bao gồm chi phí giao dịch. Sau khi ghi nhận ban đầu, báo cáo tài chính hợp nhất bao gồm phần mà Tập đoàn được hưởng trong lãi hoặc lỗ của đơn vị nhận đầu tư được hạch toán theo phương pháp vốn chủ sở hữu, sau khi được điều chỉnh theo chính sách kế toán của Tập đoàn, từ ngày bắt đầu sự ảnh hưởng đáng kể cho đến ngày kết thúc sự ảnh hưởng đáng kể đối với các đơn vị này. Giá trị ghi sổ của các khoản đầu tư được hạch toán theo phương pháp vốn chủ sở hữu cũng được điều chỉnh cho những thay đổi về lợi ích của nhà đầu tư trong đơn vị nhận đầu tư phát sinh từ những thay đổi vốn chủ sở hữu của đơn vị nhận đầu tư mà không phản ánh trên báo cáo kết quả hoạt động kinh doanh (như việc chênh lệch tỷ giá do chuyển đổi báo cáo tài chính, v.v...). Khi phần lỗ của đơn vị nhận đầu tư mà Tập đoàn phải chia sẻ vượt quá lợi ích của Tập đoàn trong đơn vị nhận đầu tư được hạch toán theo phương pháp vốn chủ sở hữu, giá trị ghi sổ của khoản đầu tư (bao gồm các khoản đầu tư dài hạn, nếu có) sẽ được ghi giảm tới bằng không và dừng việc ghi nhận các khoản lỗ phát sinh thêm trừ các khoản lỗ thuộc phạm vi mà Tập đoàn có nghĩa vụ phải trả hoặc đã trả thay cho đơn vị nhận đầu tư.

Lãi hoặc lỗ từ việc thanh lý khoản đầu tư trong một công ty liên kết mà không dẫn đến việc mất đi ảnh hưởng đáng kể, bao gồm cả việc suy giảm lợi ích (được xem như là thanh lý một phần vốn chủ sở hữu) trong công ty liên kết, được ghi nhận trong báo cáo kết quả hoạt động kinh doanh hợp nhất.

Công ty Cổ phần Tập đoàn Masan và các công ty con
Thuyết minh báo cáo tài chính hợp nhất cho năm kết thúc ngày 31 tháng 12 năm 2022
(tiếp theo)

Mẫu B 09 – DN/HN

*(Ban hành theo Thông tư số 202/2014/TT-BTC
ngày 22 tháng 12 năm 2014 của Bộ Tài chính)*

(v) Lợi ích cổ đông không kiểm soát

Lợi ích cổ đông không kiểm soát được xác định theo tỷ lệ phần sở hữu của cổ đông không kiểm soát trong tài sản thuần của đơn vị bị mua lại tại ngày mua.

Việc thay đổi phần sở hữu của Tập đoàn trong công ty con mà không dẫn đến việc mất quyền kiểm soát được hạch toán tương tự như các giao dịch vốn chủ sở hữu. Chênh lệch giữa giá trị thay đổi phần sở hữu của Tập đoàn trong tài sản thuần của công ty con và số tiền thu hoặc chi được ghi nhận trực tiếp vào lợi nhuận sau thuế chưa phân phối thuộc vốn chủ sở hữu, ngoại trừ trường hợp chênh lệch phát sinh từ các giao dịch liên đới ràng buộc đến việc phát hành cổ phiếu hoặc tăng vốn góp có thặng dư thì khoản chênh lệch này được ghi nhận vào vốn khác của chủ sở hữu.

(vi) Mất quyền kiểm soát

Khi mất quyền kiểm soát tại một công ty con, Tập đoàn dừng ghi nhận tài sản và nợ phải trả của công ty con cũng như lợi ích cổ đông không kiểm soát và các cấu phần vốn chủ sở hữu khác. Bất kỳ khoản lãi hoặc lỗ nào phát sinh từ sự kiện này đều được ghi nhận vào báo cáo kết quả hoạt động kinh doanh hợp nhất. Sau khi thoái vốn phần lợi ích còn lại trong công ty con trước đó được ghi nhận theo giá trị ghi sổ còn lại của khoản đầu tư trên báo cáo tài chính riêng của công ty mẹ, sau khi được điều chỉnh theo tỷ lệ tương ứng cho những thay đổi trong vốn chủ sở hữu kể từ ngày mua nếu Tập đoàn vẫn còn ảnh hưởng đáng kể trong đơn vị nhận đầu tư, hoặc trình bày theo giá gốc của khoản đầu tư còn lại nếu không còn ảnh hưởng đáng kể.

(vii) Các giao dịch được loại trừ khi hợp nhất

Các giao dịch, số dư trong nội bộ tập đoàn và các khoản thu nhập và chi phí chưa thực hiện từ các giao dịch nội bộ được loại trừ khi lập báo cáo tài chính hợp nhất. Tuy nhiên, chênh lệch tỷ giá hối đoái phát sinh liên quan đến các khoản mục tiền tệ trong nội bộ tập đoàn, bao gồm cả ngắn hạn và dài hạn, được ghi nhận vào báo cáo kết quả hoạt động kinh doanh hợp nhất. Các khoản lãi và lỗ chưa thực hiện phát sinh từ các giao dịch với các công ty liên kết được trừ vào khoản đầu tư trong phạm vi lợi ích của Tập đoàn tại công ty liên kết.

(b) Ngoại tệ

(i) Các giao dịch bằng ngoại tệ

Các giao dịch bằng các đơn vị tiền tệ khác VND trong năm được quy đổi sang VND theo tỷ giá xấp xỉ với tỷ giá thực tế tại ngày giao dịch.

Các khoản mục tài sản và nợ phải trả có gốc bằng đơn vị tiền tệ khác VND được quy đổi sang VND theo tỷ giá tại ngày kết thúc kỳ kế toán năm của ngân hàng thương mại nơi Công ty hoặc các công ty con thường xuyên có giao dịch.

Tất cả các khoản chênh lệch tỷ giá hối đoái được ghi nhận vào báo cáo kết quả hoạt động kinh doanh hợp nhất.

Công ty Cổ phần Tập đoàn Masan và các công ty con
Thuyết minh báo cáo tài chính hợp nhất cho năm kết thúc ngày 31 tháng 12 năm 2022
(tiếp theo)

Mẫu B 09 – DN/HN

*(Ban hành theo Thông tư số 202/2014/TT-BTC
ngày 22 tháng 12 năm 2014 của Bộ Tài chính)*

(ii) Hoạt động ở nước ngoài

Cho mục đích trình bày báo cáo tài chính hợp nhất, thông tin tài chính của các hoạt động ở nước ngoài được quy đổi sang VND như sau:

- Tài sản và nợ phải trả của các hoạt động ở nước ngoài, bao gồm lợi thế thương mại và khoản điều chỉnh theo giá trị hợp lý phát sinh khi mua, được quy đổi sang VND theo tỷ giá mua chuyển khoản (đối với tài sản) và tỷ giá bán chuyển khoản (đối với nợ phải trả) tại ngày kết thúc kỳ kế toán năm của ngân hàng thương mại nơi các công ty con thường xuyên có giao dịch;
- Doanh thu, thu nhập, chi phí và lưu chuyển tiền tệ trong năm của cơ sở hoạt động ở nước ngoài được quy đổi sang VND theo tỷ giá xấp xỉ tỷ giá thực tế tại ngày giao dịch; và
- Vốn góp của chủ sở hữu được quy đổi sang VND theo tỷ giá thực tế tại ngày góp vốn. Các khoản lỗ lũy kế/lợi nhuận sau thuế chưa phân phối, các quỹ và các khoản dự phòng được lấy từ lợi nhuận/lỗ thuần và các biến động đã được quy đổi.

Các chênh lệch tỷ giá hối đoái phát sinh do việc quy đổi báo cáo tài chính của cơ sở hoạt động ở nước ngoài sang VND được ghi nhận vào khoản mục “Chênh lệch tỷ giá hối đoái” thuộc vốn chủ sở hữu trên bảng cân đối kế toán hợp nhất. Khi chênh lệch tỷ giá hối đoái liên quan đến một hoạt động kinh doanh ở nước ngoài được hợp nhất nhưng không được sở hữu toàn bộ bởi Tập đoàn, chênh lệch tỷ giá hối đoái lũy kế phát sinh do quy đổi được phân bổ cho và ghi nhận là một phần của khoản mục cổ đông không kiểm soát trên bảng cân đối kế toán hợp nhất.

(c) Tiền và các khoản tương đương tiền

Tiền bao gồm tiền mặt và tiền gửi ngân hàng không kỳ hạn. Các khoản tương đương tiền là các khoản đầu tư ngắn hạn có tính thanh khoản cao có thể dễ dàng chuyển đổi thành một lượng tiền xác định, không có nhiều rủi ro về thay đổi giá trị và được sử dụng cho mục đích đáp ứng các cam kết chi tiền ngắn hạn hơn là cho mục đích đầu tư hay là các mục đích khác.

(d) Đầu tư

(i) Chứng khoán kinh doanh

Chứng khoán kinh doanh là các trái phiếu được Tập đoàn nắm giữ vì mục đích kinh doanh, tức là mua vào bán ra để thu lợi nhuận trong thời gian ngắn. Chứng khoán kinh doanh được ghi nhận ban đầu theo giá gốc bao gồm giá mua cộng các chi phí mua có liên quan trực tiếp. Sau ghi nhận ban đầu, chứng khoán kinh doanh được xác định theo giá gốc trừ đi thu nhập lãi liên quan đến giai đoạn trước khi mua chứng khoán kinh doanh và dự phòng giảm giá chứng khoán kinh doanh. Dự phòng giảm giá chứng khoán kinh doanh được lập khi có bằng chứng là giá thị trường của chứng khoán giảm xuống thấp hơn giá trị ghi sổ của chúng. Sau khi khoản dự phòng được lập, nếu giá thị trường của chứng khoán tăng lên thì khoản dự phòng sẽ được hoàn nhập. Khoản dự phòng chỉ được hoàn nhập trong phạm vi sao cho giá trị ghi sổ của chứng khoán kinh doanh không vượt quá giá trị ghi sổ của các chứng khoán kinh doanh này khi giá định không có khoản dự phòng nào đã được ghi nhận.

Công ty Cổ phần Tập đoàn Masan và các công ty con
Thuyết minh báo cáo tài chính hợp nhất cho năm kết thúc ngày 31 tháng 12 năm 2022
(tiếp theo)

Mẫu B 09 – DN/HN

*(Ban hành theo Thông tư số 202/2014/TT-BTC
ngày 22 tháng 12 năm 2014 của Bộ Tài chính)*

(ii) Đầu tư nắm giữ đến ngày đáo hạn

Đầu tư nắm giữ đến ngày đáo hạn là các khoản đầu tư mà Ban Tổng Giám đốc Công ty hoặc các công ty con dự định và có khả năng nắm giữ đến ngày đáo hạn. Đầu tư nắm giữ đến ngày đáo hạn bao gồm tiền gửi ngân hàng có kỳ hạn. Các khoản đầu tư này được ghi nhận theo giá gốc trừ đi dự phòng phải thu khó đòi

(iii) Đầu tư góp vốn vào các đơn vị khác

Đầu tư góp vốn vào các đơn vị khác là những đơn vị mà Công ty hoặc các công ty con không có quyền kiểm soát hoặc ảnh hưởng đáng kể được ghi nhận ban đầu theo giá gốc bao gồm giá mua và các chi phí mua có liên quan trực tiếp. Sau ghi nhận ban đầu, các khoản đầu tư này được xác định theo giá gốc trừ đi dự phòng giảm giá khoản đầu tư. Dự phòng giảm giá đầu tư được lập khi đơn vị nhận đầu tư phát sinh lỗ dẫn đến Tập đoàn có khả năng mất vốn, trừ khi có bằng chứng rằng giá trị của khoản đầu tư không bị suy giảm. Dự phòng giảm giá đầu tư được hoàn nhập khi đơn vị nhận đầu tư sau đó tạo ra lợi nhuận để bù trừ cho các khoản lỗ đã được lập dự phòng trước kia. Khoản dự phòng chỉ được hoàn nhập trong phạm vi sao cho giá trị ghi sổ của khoản đầu tư không vượt quá giá trị ghi sổ của chúng khi giá định không có khoản dự phòng nào đã được ghi nhận.

(e) Các khoản phải thu

Các khoản phải thu của khách hàng và phải thu khác được phản ánh theo giá gốc trừ đi dự phòng phải thu khó đòi.

Bao thanh toán

Theo các điều khoản thị trường và yêu cầu về thanh khoản, Tập đoàn ký kết các thỏa thuận bao thanh toán để chuyển giao khoản phải thu khách hàng. Đối với các giao dịch bao thanh toán, Tập đoàn đánh giá có ghi giảm toàn bộ khoản phải thu hay không dựa trên mức độ chuyển giao rủi ro và lợi ích gắn liền với quyền sở hữu khoản phải thu.

Nếu Tập đoàn:

- chuyển giao phần lớn rủi ro và lợi ích gắn liền với quyền sở hữu khoản phải thu, Tập đoàn sẽ ghi giảm khoản phải thu và ghi nhận riêng rẽ tài sản hoặc nợ phải trả đối với các quyền và nghĩa vụ phát sinh hoặc còn nắm giữ từ việc chuyển giao khoản phải thu;
- còn nắm giữ phần lớn rủi ro và lợi ích gắn liền với quyền sở hữu khoản phải thu, Tập đoàn sẽ tiếp tục ghi nhận khoản phải thu;
- không chuyển giao cũng như không nắm giữ phần lớn rủi ro và lợi ích gắn liền với quyền sở hữu của khoản phải thu thì Tập đoàn xác định xem liệu Tập đoàn có nắm giữ quyền kiểm soát khoản phải thu không. Nếu Tập đoàn không nắm giữ quyền kiểm soát thì Tập đoàn sẽ ghi giảm khoản phải thu và ghi nhận riêng rẽ tài sản hoặc nợ phải trả đối với các quyền và nghĩa vụ phát sinh hoặc còn nắm giữ từ việc chuyển giao khoản phải thu. Nếu Tập đoàn nắm giữ quyền kiểm soát thì Tập đoàn sẽ tiếp tục ghi nhận khoản phải thu đến giá trị còn tiếp tục liên quan đến tài sản được chuyển giao.

Công ty Cổ phần Tập đoàn Masan và các công ty con
Thuyết minh báo cáo tài chính hợp nhất cho năm kết thúc ngày 31 tháng 12 năm 2022
(tiếp theo)

Mẫu B 09 – DN/HN

*(Ban hành theo Thông tư số 202/2014/TT-BTC
ngày 22 tháng 12 năm 2014 của Bộ Tài chính)*

Mức độ còn tiếp tục liên quan đến tài sản được chuyển giao đến là mức độ Tập đoàn bị ảnh hưởng bởi những thay đổi về giá trị của tài sản chuyển giao và được xác định bằng giá trị thấp hơn giữa khoản phải thu còn lại và số tiền cao nhất mà Tập đoàn phải trả (“số tiền bảo lãnh”).

Khi Tập đoàn tiếp tục ghi nhận tài sản chuyển giao đến giá trị còn tiếp tục liên quan đến tài sản được chuyển giao, Tập đoàn đồng thời ghi nhận nghĩa vụ liên quan. Nghĩa vụ liên quan ban đầu được ghi nhận bằng số tiền bảo lãnh cộng với giá trị hợp lý của bảo lãnh. Sau đó, giá trị hợp lý của bảo lãnh được phân bổ dần theo thời gian vào báo cáo kết quả hoạt động kinh doanh hợp nhất.

(f) Hàng tồn kho

Hàng tồn kho được phản ánh theo giá thấp hơn giữa giá gốc và giá trị thuần có thể thực hiện được. Giá gốc được tính theo phương pháp bình quân gia quyền và bao gồm tất cả các chi phí liên quan phát sinh để có được hàng tồn kho ở địa điểm và trạng thái hiện tại. Đối với thành phẩm và sản phẩm dở dang, giá gốc bao gồm chi phí nguyên vật liệu, chi phí nhân công trực tiếp và các chi phí sản xuất chung đã được phân bổ. Giá trị thuần có thể thực hiện được ước tính dựa vào giá bán của hàng tồn kho trừ đi các chi phí ước tính để hoàn thành sản phẩm và các chi phí ước tính để bán sản phẩm.

Tập đoàn áp dụng phương pháp kê khai thường xuyên để hạch toán hàng tồn kho.

(g) Tài sản cố định hữu hình

(i) Nguyên giá

Tài sản cố định hữu hình được thể hiện theo nguyên giá trừ đi giá trị hao mòn lũy kế. Nguyên giá tài sản cố định hữu hình bao gồm giá mua, hoặc chi phí xây dựng, các loại thuế mua hàng không hoàn lại và chi phí liên quan trực tiếp để đưa tài sản đến vị trí và trạng thái hoạt động cho mục đích sử dụng đã dự kiến, và chi phí để tháo dỡ, di dời tài sản và khôi phục hiện trường tại địa điểm đặt tài sản. Các chi phí phát sinh sau khi tài sản cố định hữu hình đã đưa vào hoạt động như chi phí sửa chữa, bảo dưỡng và đại tu được ghi nhận vào báo cáo kết quả hoạt động kinh doanh hợp nhất trong năm mà chi phí phát sinh. Trong các trường hợp có thể chứng minh một cách rõ ràng rằng các khoản chi phí này làm tăng lợi ích kinh tế trong tương lai dự tính thu được từ việc sử dụng tài sản cố định hữu hình vượt trên mức hoạt động tiêu chuẩn theo như đánh giá ban đầu, thì các chi phí này được vốn hoá như một khoản nguyên giá tăng thêm của tài sản cố định hữu hình. Trong trường hợp tài sản cố định hữu hình đã hoàn thành và đưa vào sử dụng nhưng nguyên giá chưa được quyết toán, các tài sản cố định này sẽ được ghi nhận theo nguyên giá tạm tính và nguyên giá này sẽ được điều chỉnh sau khi quyết toán được phê duyệt. Tài sản cố định hữu hình cũng bao gồm giá trị hợp lý của các tài sản cố định hữu hình khác từ hợp nhất kinh doanh.

Sau khi hoàn thành giai đoạn xây dựng mô, tài sản được chuyển thành “nhà cửa và vật kiến trúc”, “máy móc và thiết bị” hoặc “tài sản khai khoáng khác” trong tài sản cố định hữu hình. Tài sản khai khoáng khác bao gồm chi phí phục hồi mô và giá trị hợp lý của trữ lượng khoáng sản và tài nguyên khoáng sản phát sinh từ hợp nhất kinh doanh.

Công ty Cổ phần Tập đoàn Masan và các công ty con
Thuyết minh báo cáo tài chính hợp nhất cho năm kết thúc ngày 31 tháng 12 năm 2022
(tiếp theo)

Mẫu B 09 – DN/HN

(Ban hành theo Thông tư số 202/2014/TT-BTC ngày 22 tháng 12 năm 2014 của Bộ Tài chính)

(ii) Khấu hao

Máy móc, thiết bị liên quan trực tiếp đến hoạt động khai thác khoáng sản và giá trị hợp lý của trữ lượng khoáng sản phát sinh từ hợp nhất kinh doanh

Máy móc, thiết bị liên quan trực tiếp đến hoạt động khai thác khoáng sản và giá trị hợp lý của trữ lượng khoáng sản phát sinh từ hợp nhất kinh doanh được khấu hao theo phương pháp khấu hao theo sản lượng. Theo phương pháp này, cơ sở khấu hao là trữ lượng khoáng sản đã xác định được là khối lượng quặng (tấn) mà Tập đoàn có thể khai thác kinh tế và hợp pháp từ tài nguyên khoáng sản của Tập đoàn, và một phần tài nguyên khoáng sản dự kiến chuyển đổi thành trữ lượng. Cơ sở khấu hao cho tài sản liên quan trực tiếp đến hoạt động khai thác khoáng sản dựa trên:

- a. ước tính tài nguyên khoáng sản dự kiến chuyển đổi thành trữ lượng theo đánh giá của các chuyên gia mỏ cho dự án Núi Pháo; và
- b. ước tính tài nguyên khoáng sản dự kiến có thể được tái chế từ quặng đuôi ô-xít (“OTC”).

Cơ sở khấu hao áp dụng cho các loại tài sản khai khoáng như sau:

	Cơ sở khấu hao
Máy móc, thiết bị chỉ liên quan đến hoạt động khai thác khoáng sản	(a)
Máy móc, thiết bị liên quan đến hoạt động khai thác khoáng sản và được sử dụng trong quá trình tái chế OTC	(a) và (b)
Giá trị hợp lý của trữ lượng khoáng sản phát sinh từ hợp nhất kinh doanh	(a) và (b)

Máy móc, thiết bị liên quan trực tiếp đến hoạt động chế biến khoáng sản

Máy móc và thiết bị liên quan trực tiếp đến quá trình chế biến chuyên sâu các sản phẩm vonfram của MTC được khấu hao theo phương pháp khấu hao theo sản lượng. Tổng sản lượng sản xuất ước tính mà tài sản cố định hữu hình được khấu hao trên cơ sở sản lượng như sau:

	Tấn quặng
Nhà máy ST	171.865
Nhà máy APT	166.990

Tài sản khác

Khấu hao được tính theo phương pháp đường thẳng dựa trên thời gian hữu dụng ước tính của tài sản cố định hữu hình. Thời gian hữu dụng ước tính như sau:

Nhà cửa và vật kiến trúc	4 – 50 năm
Nâng cấp tài sản thuê	3 – 5 năm
Máy móc và thiết bị	2 – 25 năm
Thiết bị văn phòng và tài sản khác	3 – 25 năm
Phương tiện vận chuyển	3 – 25 năm
Tài sản khai khoáng khác	26 năm

Công ty Cổ phần Tập đoàn Masan và các công ty con
Thuyết minh báo cáo tài chính hợp nhất cho năm kết thúc ngày 31 tháng 12 năm 2022
(tiếp theo)

Mẫu B 09 – DN/HN

*(Ban hành theo Thông tư số 202/2014/TT-BTC
ngày 22 tháng 12 năm 2014 của Bộ Tài chính)*

Tài sản cố định đã hoàn thành và đưa vào sử dụng trước khi quyết toán chi phí xây dựng được ghi nhận theo nguyên giá tạm tính. Khi các chi phí xây dựng được quyết toán và phê duyệt, nguyên giá tạm tính sẽ được điều chỉnh theo chi phí quyết toán và khấu hao lũy kế sẽ không được điều chỉnh. Khấu hao sau đó được tính theo nguyên giá được duyệt trừ đi giá trị hao mòn lũy kế cho giai đoạn trước khi quyết toán tài sản cố định được duyệt, chia cho thời gian khấu hao còn lại của tài sản cố định theo các quy định có liên quan.

(h) Tài sản cố định vô hình

(i) Quyền sử dụng đất

Quyền sử dụng đất lâu dài được phản ánh theo nguyên giá và không tính khấu hao. Quyền sử dụng đất có thời hạn được phản ánh theo nguyên giá trừ đi giá trị hao mòn lũy kế. Nguyên giá ban đầu của quyền sử dụng đất bao gồm giá mua và các chi phí liên quan trực tiếp đến việc có được quyền sử dụng đất. Khấu hao được tính theo phương pháp đường thẳng trong thời gian hữu dụng ước tính từ 10 đến 50 năm. Giá trị hợp lý của quyền sử dụng đất phát sinh từ hợp nhất kinh doanh được xác định theo phương pháp so sánh trực tiếp bằng cách so sánh giá tham khảo/giá giao dịch gần nhất của bất động sản tương tự trong cùng khu vực.

(ii) Phần mềm máy vi tính

Phần mềm máy vi tính bao gồm:

- giá mua của phần mềm máy vi tính mới mà phần mềm này không phải là một bộ phận gắn kết với phần cứng có liên quan thì được vốn hóa và hạch toán như tài sản cố định vô hình. Nguyên giá của phần mềm máy vi tính được khấu hao theo phương pháp đường thẳng trong thời gian từ 2 đến 10 năm; và
- chi phí tự phát triển phần mềm máy vi tính được vốn hóa trong giai đoạn phát triển phần mềm nếu thỏa mãn các tiêu chí sau:
 - Các chi phí này phát sinh liên quan trực tiếp ở giai đoạn phát triển phần mềm;
 - Tập đoàn có dự kiến hoàn thành phần mềm được xây dựng rõ ràng từ chương trình thiết kế, mô hình liệt kê các hoạt động cần thiết cho việc hoàn thành giai đoạn phát triển và dự định hoàn thành dự án sau giai đoạn phát triển;
 - Tập đoàn có khả năng triển khai và sử dụng phần mềm sau giai đoạn phát triển;
 - Tập đoàn có đầy đủ nguồn lực về kỹ thuật, tài chính và nhân sự để hoàn tất các giai đoạn phát triển phần mềm; và
 - Tập đoàn có thể xác định được chi phí phát sinh liên quan đến giai đoạn phát triển phần mềm một cách đáng tin cậy.

Phần mềm tự phát triển được khấu hao theo phương pháp đường thẳng trong 4 năm kể từ khi cấu phần của phần mềm đó được hoàn thành.

Công ty Cổ phần Tập đoàn Masan và các công ty con
Thuyết minh báo cáo tài chính hợp nhất cho năm kết thúc ngày 31 tháng 12 năm 2022
(tiếp theo)

Mẫu B 09 – DN/HN

*(Ban hành theo Thông tư số 202/2014/TT-BTC
ngày 22 tháng 12 năm 2014 của Bộ Tài chính)*

(iii) Thương hiệu

Thương hiệu mà Tập đoàn có được từ việc mua lại công ty con được vốn hóa và ghi nhận là tài sản cố định vô hình. Giá trị hợp lý của thương hiệu được khấu hao theo phương pháp đường thẳng dựa trên thời gian hữu dụng ước tính là từ 9 năm đến 30 năm.

Giá trị hợp lý của thương hiệu có được từ hợp nhất kinh doanh được xác định bằng cách chiết khấu khoản tiền bản quyền ước tính có thể tiết kiệm được từ việc sở hữu thương hiệu đó.

(iv) Quan hệ khách hàng

Mỗi quan hệ khách hàng mà Tập đoàn có được từ việc mua lại công ty con được vốn hóa và ghi nhận là tài sản cố định vô hình. Giá trị hợp lý của mỗi quan hệ khách hàng được khấu hao theo phương pháp đường thẳng dựa trên thời gian hữu dụng ước tính là từ 5 năm đến 36 năm.

Giá trị hợp lý của mỗi quan hệ khách hàng có được từ hợp nhất kinh doanh được xác định bằng phương pháp tính lãi vượt trội trong nhiều giai đoạn, theo đó tài sản này được định giá sau khi trừ đi phần lợi nhuận hợp lý tính cho các tài sản khác đã góp phần tạo ra các luồng lưu chuyển tiền đó.

(v) Quyền khai thác mỏ

Quyền khai thác mỏ được tính dựa trên trữ lượng khai thác còn lại nhân với đơn giá do Ủy ban Nhân dân cấp tỉnh công bố theo Nghị định số 67/2019/NĐ-CP ngày 31 tháng 7 năm 2019 (“Nghị định 67”) có hiệu lực từ ngày 15 tháng 9 năm 2019, thay thế cho Nghị định số 203/2013/NĐ/CP ngày 28 tháng 11 năm 2013. Nguyên giá của quyền khai thác mỏ được phản ánh theo giá trị hiện tại của tiền cấp quyền khai thác khoáng sản và được vốn hóa và ghi nhận là tài sản cố định vô hình. Quyền khai thác mỏ được khấu hao theo phương pháp đường thẳng dựa trên vòng đời kinh tế của trữ lượng khoáng sản của mỏ và phần tài nguyên có khả năng trở thành trữ lượng mỏ.

(vi) Tài nguyên nước khoáng

Nguồn tài nguyên nước khoáng mà Tập đoàn có được từ việc mua lại công ty con được vốn hóa và ghi nhận là tài sản cố định vô hình. Giá trị hợp lý của tài nguyên nước khoáng được khấu hao theo phương pháp đường thẳng dựa trên thời gian hữu dụng ước tính là từ 10 năm đến 37 năm.

Giá trị hợp lý của tài nguyên nước khoáng có được từ hợp nhất kinh doanh được xác định bằng cách sử dụng phương pháp so sánh trực tiếp hoặc phương pháp tính lãi vượt trội trong nhiều giai đoạn. Phương pháp so sánh trực tiếp ước tính giá trị của tài nguyên nước khoáng bằng cách so sánh với giá tham khảo/giao dịch gần nhất của tài nguyên nước khoáng tương tự trong cùng khu vực. Đối với phương pháp tính lãi vượt trội trong nhiều giai đoạn, giá trị của tài nguyên nước khoáng được định giá sau khi trừ đi phần lợi nhuận hợp lý tính cho các tài sản khác đã góp phần tạo ra các luồng lưu chuyển tiền đó.



Công ty Cổ phần Tập đoàn Masan và các công ty con
Thuyết minh báo cáo tài chính hợp nhất cho năm kết thúc ngày 31 tháng 12 năm 2022
(tiếp theo)

Mẫu B 09 – DN/HN

*(Ban hành theo Thông tư số 202/2014/TT-BTC
ngày 22 tháng 12 năm 2014 của Bộ Tài chính)*

(vii) Quyền khai thác tài nguyên nước khoáng

Chi phí để có được quyền khai thác nguồn tài nguyên nước khoáng được vốn hóa và ghi nhận là tài sản cố định vô hình. Nguyên giá của quyền khai thác nguồn tài nguyên nước khoáng được khấu hao theo phương pháp đường thẳng trong thời gian hữu dụng ước tính là từ 4 năm đến 30 năm.

(viii) Công nghệ

Công nghệ mà Tập đoàn có được từ việc mua lại công ty con được vốn hóa và ghi nhận là tài sản cố định vô hình. Giá trị hợp lý của công nghệ được khấu hao theo phương pháp đường thẳng dựa trên thời gian hữu dụng ước tính là từ 5 năm đến 31 năm.

Giá trị hợp lý của công nghệ có được từ hợp nhất kinh doanh được xác định bằng phương pháp tính lãi vượt trội trong nhiều giai đoạn, theo đó tài sản này được định giá sau khi trừ đi phần lợi nhuận hợp lý tính cho các tài sản khác đã góp phần tạo ra các luồng lưu chuyển tiền đó.

(ix) Chi phí triển khai

Chi phí triển khai bao gồm:

- Chi phí cho các hoạt động triển khai mà thông qua các hoạt động này các kết quả nghiên cứu được áp dụng vào việc lập kế hoạch hoặc thiết kế các quy trình sản xuất và sản xuất các sản phẩm mới hoặc được cải tiến đáng kể, sẽ được vốn hóa nếu sản phẩm hoặc quy trình sản xuất đó khả thi về mặt kỹ thuật và thương mại và Tập đoàn có đủ nguồn lực để hoàn tất việc triển khai. Các chi phí triển khai được vốn hóa bao gồm nguyên vật liệu, chi phí nhân công trực tiếp và một phần chi phí chung được phân bổ thích hợp. Các chi phí triển khai khác được ghi nhận trong báo cáo kết quả hoạt động kinh doanh hợp nhất như là một khoản chi phí trong năm khi các chi phí này phát sinh.
- Các hoạt động triển khai mà Tập đoàn có được từ việc mua lại công ty con được vốn hóa và ghi nhận là tài sản cố định vô hình. Giá trị hợp lý của các hoạt động triển khai có được từ hợp nhất kinh doanh được xác định bằng phương pháp tính lãi vượt trội trong nhiều giai đoạn, theo đó tài sản này được định giá sau khi trừ đi lợi nhuận hợp lý tính cho các tài sản khác góp phần tạo ra các luồng lưu chuyển tiền đó. Giá trị hợp lý của các hoạt động triển khai được phân bổ theo phương pháp đường thẳng trong thời gian hữu dụng ước tính từ 10 đến 16 năm.

(x) Giấy phép

Giấy phép mà Tập đoàn có được từ việc mua lại công ty con được vốn hóa và ghi nhận là tài sản cố định vô hình. Giá trị hợp lý của giấy phép được khấu hao theo phương pháp đường thẳng dựa trên thời gian hữu dụng ước tính là 12 năm.

Giá trị hợp lý của giấy phép có được từ hợp nhất kinh doanh được xác định bằng phương pháp tính lãi vượt trội trong nhiều giai đoạn, theo đó tài sản này được định giá sau khi trừ đi phần lợi nhuận hợp lý tính cho các tài sản khác đã góp phần tạo ra các luồng lưu chuyển tiền đó.

Công ty Cổ phần Tập đoàn Masan và các công ty con
Thuyết minh báo cáo tài chính hợp nhất cho năm kết thúc ngày 31 tháng 12 năm 2022
(tiếp theo)

Mẫu B 09 – DN/HN

*(Ban hành theo Thông tư số 202/2014/TT-BTC
ngày 22 tháng 12 năm 2014 của Bộ Tài chính)*

(i) Bất động sản đầu tư

(i) Nguyên giá

Bất động sản đầu tư cho thuê được thể hiện theo nguyên giá trừ đi giá trị hao mòn lũy kế. Nguyên giá ban đầu của bất động sản đầu tư cho thuê bao gồm giá mua và các chi phí liên quan trực tiếp đến việc đưa tài sản đến điều kiện cần thiết để tài sản có thể hoạt động theo cách thức đã dự kiến bởi Ban Tổng Giám đốc của Công ty hoặc các công ty con. Các chi phí phát sinh sau khi bất động sản đầu tư cho thuê đã được đưa vào hoạt động như chi phí sửa chữa và bảo trì được ghi nhận vào báo cáo kết quả hoạt động kinh doanh hợp nhất trong năm mà các chi phí này phát sinh. Trong các trường hợp có thể chứng minh một cách rõ ràng rằng các khoản chi phí này làm tăng lợi ích kinh tế trong tương lai dự tính thu được từ bất động sản đầu tư cho thuê vượt trên mức hoạt động tiêu chuẩn theo như đánh giá ban đầu, thì các chi phí này được vốn hóa như một khoản nguyên giá tăng thêm của bất động sản đầu tư cho thuê.

(ii) Khấu hao

Khấu hao được tính theo phương pháp đường thẳng dựa trên thời gian hữu dụng ước tính của bất động sản đầu tư. Quyền sử dụng đất lâu dài không được khấu hao. Thời gian hữu dụng ước tính của nhà cửa và cơ sở hạ tầng như sau:

- nhà cửa 20 – 60 năm
- cơ sở hạ tầng 5 – 20 năm

(j) Xây dựng cơ bản dở dang

Xây dựng cơ bản dở dang phản ánh các khoản chi cho heo giống, xây dựng hoặc triển khai tài sản cố định hữu hình và tài sản cố định vô hình chưa được hoàn thành hoặc chưa lắp đặt xong và tài sản khoáng sản đang trong quá trình phát triển. Không tính khấu hao cho xây dựng cơ bản dở dang trong quá trình nuôi trồng, xây dựng, lắp đặt và thử nghiệm.

Tài sản khoáng sản chưa khai thác bao gồm giá trị hợp lý của trữ lượng khoáng sản và các chi phí triển khai liên quan có được từ hợp nhất kinh doanh và các chi phí triển khai phát sinh sau này. Những tài sản này đủ điều kiện để được vốn hóa khi trữ lượng khoáng sản liên quan đã được chứng minh là có tính khả thi về lợi ích kinh tế và kỹ thuật. Những tài sản này ban đầu được ghi nhận theo giá trị hợp lý như một phần của giao dịch hợp nhất kinh doanh và các chi phí triển khai liên quan đến việc khai thác sau đó sẽ được vốn hóa sau khi cân trừ với tiền thu được từ việc bán khoáng sản khai thác trong giai đoạn triển khai. Sau khi hoàn tất công tác triển khai, được xác định là khi sản phẩm có thể bán bắt đầu được khai thác từ mỏ, tất cả các tài sản này được phân loại thành “máy móc và thiết bị” hoặc “tài sản khai khoáng khác” trong tài sản cố định hữu hình hoặc chi phí trả trước dài hạn.

Công ty Cổ phần Tập đoàn Masan và các công ty con
Thuyết minh báo cáo tài chính hợp nhất cho năm kết thúc ngày 31 tháng 12 năm 2022
(tiếp theo)

Mẫu B 09 – DN/HN
*(Ban hành theo Thông tư số 202/2014/TT-BTC
ngày 22 tháng 12 năm 2014 của Bộ Tài chính)*

(k) Chi phí trả trước dài hạn

(i) Chi phí khai thác khoáng sản khác

Chi phí khai thác khoáng sản khác bao gồm:

- Chi phí thăm dò, đánh giá và phát triển mỏ (bao gồm chi phí bóc đất đá phát triển mỏ); và
- Chi phí bóc đất đá trong quá trình sản xuất (như được nêu dưới đây trong phần “Chi phí bóc đất đá chờ phân bổ”)

Chi phí bóc đất đá chờ phân bổ

Hoạt động khai thác mỏ lộ thiên đòi hỏi phải bóc lớp đất đá phủ bên trên và các loại phế liệu khác để tiếp cận thân quặng cần khai thác. Chi phí bóc đất đá phát sinh trong quá trình phát triển mỏ (chi phí bóc đất đá phát triển mỏ) được ghi nhận vào chi phí xây dựng mỏ. Toàn bộ chi phí bóc đất đá phát triển mỏ phát sinh trong giai đoạn xây dựng được kết chuyển vào chi phí khai thác khoáng sản khác.

Chi phí loại bỏ đất đá trong giai đoạn sản xuất của mỏ (chi phí bóc đất đá trong quá trình sản xuất) được giữ lại chờ phân bổ khi chi phí này làm phát sinh lợi ích trong tương lai:

- a) Khi Tập đoàn chắc chắn thu được lợi ích kinh tế trong tương lai;
- b) Khi có thể xác định được thành phần của phần thân quặng mà khả năng tiếp cận đã được cải thiện; và
- c) Khi các chi phí phát sinh có thể được tính toán được một cách đáng tin cậy.

Chi phí bóc đất đá trong quá trình sản xuất được phân bổ giữa hàng tồn kho và chi phí trả trước dài hạn dựa trên tỷ lệ bóc đất đá trong vòng đời mỏ của các thành phần xác định được của thân quặng.

Tỷ lệ bóc đất đá trong vòng đời của mỏ là tỷ lệ giữa tổng lượng đất đá và phế liệu ước tính phải bóc trên tổng lượng quặng ước tính có thể thu hồi được lợi ích kinh tế trong suốt vòng đời mỏ của các thành phần xác định được của thân quặng. Chi phí bóc đất đá trong quá trình sản xuất được ghi nhận thành chi phí trả trước dài hạn khi tỷ lệ bóc đất đá thực tế của kỳ hiện tại cao hơn tỷ lệ bóc đất đá trung bình trong vòng đời của mỏ.

Chi phí bóc đất đá trong quá trình phát triển mỏ và sản xuất được phân bổ một cách có hệ thống dựa trên trữ lượng khoáng sản và tài nguyên dự kiến có thể chuyển đổi thành trữ lượng khoáng sản của các thành phần của phần thân quặng có liên quan.

(ii) Chi phí đất trả trước

Chi phí đất trả trước bao gồm tiền thuê đất trả trước, kể cả các khoản liên quan đến đất thuê mà Tập đoàn đã nhận được giấy chứng nhận quyền sử dụng đất nhưng không đủ điều kiện ghi nhận là tài sản cố định vô hình theo quy định và pháp luật hiện hành, và các chi phí phát sinh khác liên quan đến việc bảo đảm cho việc sử dụng đất thuê. Các chi phí này được ghi nhận vào báo cáo kết quả hoạt động kinh doanh hợp nhất theo phương pháp đường thẳng dựa trên thời hạn của hợp đồng thuê đất là từ 35 năm đến 50 năm.

Công ty Cổ phần Tập đoàn Masan và các công ty con
Thuyết minh báo cáo tài chính hợp nhất cho năm kết thúc ngày 31 tháng 12 năm 2022
(tiếp theo)

Mẫu B 09 – DN/HN
*(Ban hành theo Thông tư số 202/2014/TT-BTC
ngày 22 tháng 12 năm 2014 của Bộ Tài chính)*

(iii) Chi phí bồi thường đất

Chi phí bồi thường đất bao gồm các chi phí phát sinh liên quan đến việc bảo đảm cho việc sử dụng đất thuê. Các chi phí này được ghi nhận vào báo cáo kết quả hoạt động kinh doanh hợp nhất theo phương pháp đường thẳng dựa trên thời hạn của hợp đồng thuê đất.

(iv) Công cụ và dụng cụ

Công cụ và dụng cụ bao gồm các tài sản Tập đoàn nắm giữ để sử dụng trong quá trình hoạt động kinh doanh bình thường, với nguyên giá của mỗi tài sản thấp hơn 30 triệu VND và do đó không đủ điều kiện ghi nhận là tài sản cố định theo quy định hiện hành.

Công cụ và dụng cụ được phản ánh theo nguyên giá và được phân bổ theo phương pháp đường thẳng dựa trên thời gian sử dụng ước tính từ trên 1 năm đến 3 năm.

(v) Lợi thế kinh doanh từ cổ phần hóa

Giá trị lợi thế kinh doanh phát sinh từ cổ phần hóa doanh nghiệp nhà nước được ghi nhận là chi phí trả trước dài hạn. Giá trị lợi thế kinh doanh phát sinh từ cổ phần hóa doanh nghiệp nhà nước bao gồm giá trị thương hiệu và giá trị tiềm năng phát triển. Giá trị thương hiệu được xác định trên cơ sở các chi phí thực tế cho việc tạo dựng và bảo vệ nhãn hiệu, tên thương mại trong quá trình hoạt động của doanh nghiệp trước thời điểm xác định giá trị doanh nghiệp 5 năm (bao gồm chi phí thành lập doanh nghiệp, chi phí đào tạo nhân viên, chi phí quảng cáo, tuyên truyền để quảng bá, giới thiệu sản phẩm, giới thiệu công ty, xây dựng trang web). Giá trị tiềm năng phát triển được đánh giá trên cơ sở khả năng sinh lời của doanh nghiệp trong tương lai khi so sánh tỷ suất lợi nhuận của doanh nghiệp với lãi suất trái phiếu Chính phủ có kỳ hạn 5 năm. Giá trị lợi thế kinh doanh phát sinh từ cổ phần hóa doanh nghiệp nhà nước được phân bổ theo phương pháp đường thẳng trong 10 năm kể từ khi doanh nghiệp chính thức chuyển thành công ty cổ phần (được cấp giấy chứng nhận đăng ký kinh doanh công ty cổ phần lần đầu).

(vi) Heo giống

Heo giống có nguyên giá thấp hơn 30 triệu VND được ghi nhận là chi phí trả trước dài hạn và được phân bổ theo phương pháp đường thẳng trong thời gian sử dụng ước tính từ trên 1 năm đến 3 năm. Chi phí phân bổ heo giống có liên quan trực tiếp đến việc chăn nuôi heo thịt trong sản xuất kinh doanh dở dang được vốn hóa vào giá gốc của chi phí sản xuất kinh doanh dở dang.

(vii) Chi phí trả trước dài hạn khác

Chi phí trả trước dài hạn khác bao gồm chi phí trước hoạt động và các chi phí trả trước khác được phản ánh theo nguyên giá và được phân bổ theo phương pháp đường thẳng trong thời gian hữu dụng ước tính.

Công ty Cổ phần Tập đoàn Masan và các công ty con
Thuyết minh báo cáo tài chính hợp nhất cho năm kết thúc ngày 31 tháng 12 năm 2022
(tiếp theo)

Mẫu B 09 – DN/HN

*(Ban hành theo Thông tư số 202/2014/TT-BTC
ngày 22 tháng 12 năm 2014 của Bộ Tài chính)*

(l) Lợi thế thương mại

Lợi thế thương mại phát sinh từ việc hợp nhất kinh doanh không chịu sự kiểm soát chung do mua lại công ty con và công ty liên kết. Lợi thế thương mại được xác định theo giá gốc trừ đi giá trị hao mòn lũy kế. Giá gốc của lợi thế thương mại là khoản chênh lệch giữa giá phí mua và lợi ích của Tập đoàn trong giá trị hợp lý thuần của các tài sản, nợ phải trả và nợ tiềm tàng của đơn vị bị mua.

Lợi thế thương mại phát sinh khi mua các công ty con được phân bổ theo phương pháp đường thẳng trong 10 năm. Giá trị ghi sổ của lợi thế thương mại phát sinh khi mua các công ty con được ghi giảm xuống bằng giá trị có thể thu hồi khi Ban Tổng Giám đốc xác định khoản lợi thế thương mại không thể thu hồi toàn bộ.

Đối với các công ty liên kết, giá trị ghi sổ của lợi thế thương mại được bao gồm trong giá trị ghi sổ của khoản đầu tư và không được phân bổ.

(m) Các khoản phải trả

Các khoản phải trả người bán và phải trả khác được phản ánh theo giá gốc.

(n) Dự phòng

Dự phòng được ghi nhận nếu, do kết quả của một sự kiện trong quá khứ, Tập đoàn có nghĩa vụ pháp lý hiện tại hoặc liên đới có thể ước tính một cách tin cậy, và chắc chắn sẽ làm giảm sút các lợi ích kinh tế trong tương lai để thanh toán các khoản nợ phải trả do nghĩa vụ đó. Dự phòng được xác định bằng cách chiết khấu các dòng tiền dự kiến phải trả trong tương lai với tỷ lệ chiết khấu trước thuế phản ánh đánh giá hiện tại của thị trường về giá trị thời gian của tiền và những rủi ro cụ thể với khoản nợ phải trả đó.

(i) Quyền khai thác mỏ

Theo quy định của Luật khoáng sản năm 2010, NPM, một công ty con sở hữu gián tiếp của Công ty có nghĩa vụ nộp cho Nhà nước tiền cấp quyền khai thác mỏ. Tiền cấp quyền khai thác được tính trên cơ sở trữ lượng còn lại có thể khai thác và giá tính tiền cấp quyền khai thác, được xác định theo giá tính thuế tài nguyên theo các văn bản pháp luật về thuế tài nguyên tại thời điểm xác định tiền cấp quyền khai thác là Nghị định 67.

Giá tính thuế tài nguyên do Ủy ban Nhân dân cấp tỉnh công bố. Phương pháp quy đổi dựa vào các thông số khác nhau của hệ số quy đổi theo hướng dẫn của Nghị định 67.

(ii) Phục hồi môi trường mỏ

Hoạt động khai thác và chế biến khoáng sản của Tập đoàn làm phát sinh nghĩa vụ đóng cửa mỏ hoặc phục hồi môi trường mỏ. Hoạt động đóng cửa và phục hồi môi trường mỏ có thể bao gồm việc giải bản mỏ và tháo dỡ thiết bị; phục hồi mặt bằng đất và khu vực khai thác. Phạm vi công việc phải thực hiện và các chi phí liên quan tùy thuộc vào các quy định của Bộ Tài nguyên và Môi trường (“MONRE”) và các chính sách môi trường của Tập đoàn theo Báo cáo Tác động Môi trường.

Công ty Cổ phần Tập đoàn Masan và các công ty con
Thuyết minh báo cáo tài chính hợp nhất cho năm kết thúc ngày 31 tháng 12 năm 2022
(tiếp theo)

Mẫu B 09 – DN/HN
*(Ban hành theo Thông tư số 202/2014/TT-BTC
ngày 22 tháng 12 năm 2014 của Bộ Tài chính)*

Dự phòng chi phí của mỗi chương trình đóng cửa và phục hồi môi trường mỏ được ghi nhận tại thời điểm xảy ra ảnh hưởng tiêu cực đến môi trường. Khi mức độ ảnh hưởng tiêu cực tăng lên trong suốt thời gian hoạt động, thì khoản dự phòng sẽ tăng lên tương ứng. Chi phí được tính vào khoản dự phòng bao gồm tất cả chi phí liên quan đến các hoạt động đóng cửa và phục hồi môi trường mỏ dự kiến và dự phòng sẽ được trích lập trong suốt thời gian khai thác, chế biến khoáng sản tương ứng với mức độ ảnh hưởng đến môi trường tại ngày kế thúc kỳ kế toán năm.

Trong trường hợp hoạt động phục hồi môi trường mỏ được tiến hành một cách có hệ thống trong suốt thời gian hoạt động, chứ không phải tại thời điểm đóng cửa, dự phòng được trích lập cho công việc phục hồi liên tục còn tồn đọng ước tính tại ngày báo cáo và chi phí được ghi nhận vào báo cáo kết quả hoạt động kinh doanh hợp nhất. Các chi phí vận hành thông thường có thể ảnh hưởng đến các hoạt động đóng cửa và phục hồi môi trường mỏ sau này, như xử lý chất thải được tiến hành như một phần không thể tách rời của quá trình khai thác hoặc sản xuất, không được bao gồm trong dự phòng. Chi phí phát sinh từ các trường hợp không dự kiến trước được, như ô nhiễm do chất thải ngoài kế hoạch, được ghi nhận là chi phí và nợ phải trả khi sự kiện làm phát sinh nghĩa vụ có thể xảy ra và chi phí có khả năng ước tính đáng tin cậy.

Thời gian đóng cửa thực tế và chi phí phục hồi môi trường mỏ phụ thuộc vào vòng đời của mỏ. Dự phòng đóng cửa và phục hồi môi trường mỏ được xác định bằng cách chiết khấu các dòng tiền dự kiến trong tương lai về giá trị hiện tại và được xác định theo xác suất ước tính của các dòng có thể tiền phát sinh đối với mỗi hoạt động khai thác. Các xét đoán và ước tính trọng yếu được sử dụng để hình thành dự kiến về các hoạt động trong tương lai và giá trị và thời gian của dòng tiền liên quan. Những dự kiến này được hình thành dựa trên yêu cầu về môi trường và pháp lý hiện hành làm phát sinh một nghĩa vụ liên đới.

Khi dự phòng đóng cửa và phục hồi môi trường mỏ được ghi nhận lần đầu, chi phí tương ứng được vốn hóa như một tài sản nếu nghĩa vụ về đóng cửa và phục hồi môi trường là không thể tránh khỏi đối với việc xây dựng tài sản. Chi phí đóng cửa và phục hồi môi trường mỏ đã vốn hóa được ghi nhận vào tài sản khai thác khoáng sản khác và được khấu hao sau đó. Chênh lệch về giá trị của khoản dự phòng tăng lên theo thời gian do ảnh hưởng của việc chiết khấu đến giá trị hiện tại, được ghi nhận là chi phí tài chính.

Dự phòng đóng cửa và phục hồi môi trường mỏ sẽ được điều chỉnh theo các thay đổi về ước tính. Các điều chỉnh này sẽ được hạch toán như là thay đổi trong chi phí được vốn hóa tương ứng, trừ trường hợp số giảm dự phòng cao hơn chi phí được vốn hóa chưa được trích khấu hao của các tài sản liên quan, khi đó chi phí được vốn hóa được giảm xuống bằng không và phần chênh lệch còn lại được ghi nhận vào báo cáo kết quả hoạt động kinh doanh hợp nhất. Các thay đổi về chi phí được vốn hóa dẫn đến thay đổi về chi phí khấu hao trong tương lai. Các thay đổi về giá trị và thời gian ước tính của các dòng tiền trong tương lai đối với hoạt động đóng cửa và phục hồi mỏ là một sự kiện bình thường phù hợp với các xét đoán và ước tính quan trọng liên quan.

Công ty Cổ phần Tập đoàn Masan và các công ty con
Thuyết minh báo cáo tài chính hợp nhất cho năm kết thúc ngày 31 tháng 12 năm 2022
(tiếp theo)

Mẫu B 09 – DN/HN
(Ban hành theo Thông tư số 202/2014/TT-BTC
ngày 22 tháng 12 năm 2014 của Bộ Tài chính)

(iii) Dự phòng trợ cấp thôi việc

Theo Bộ luật Lao động Việt Nam, khi nhân viên làm việc cho Tập đoàn từ 12 tháng trở lên (“nhân viên đủ điều kiện”) tự nguyện chấm dứt hợp đồng lao động của mình thì bên sử dụng lao động phải thanh toán tiền trợ cấp thôi việc cho nhân viên đó tính dựa trên số năm làm việc và mức lương tại thời điểm thôi việc của nhân viên đó. Dự phòng trợ cấp thôi việc được lập trên cơ sở số năm nhân viên làm việc cho Tập đoàn và mức lương bình quân của họ trong vòng sáu tháng trước ngày kết thúc kỳ kế toán năm. Cho mục đích xác định số năm làm việc của nhân viên, thời gian nhân viên đã tham gia bảo hiểm thất nghiệp theo quy định của pháp luật và thời gian làm việc đã được Tập đoàn chi trả trợ cấp thôi việc được loại trừ.

(iv) Trợ cấp hưu trí

Trợ cấp hưu trí là các khoản phúc lợi khi nghỉ hưu và được phân loại thành quỹ với mức đóng góp xác định hoặc quỹ với mức trợ cấp xác định.

Với quỹ với mức đóng góp xác định, Tập đoàn sẽ phải đóng góp một khoản tiền cố định vào một quỹ riêng. Nhân viên sẽ nhận được khoản tiền trợ cấp hưu trí trong tương lai dựa trên số tiền đã đóng và thu nhập mang lại từ việc đầu tư của quỹ riêng này. Tập đoàn không có nghĩa vụ pháp lý hay nghĩa vụ liên đới phải chi trả thêm khoản đóng góp nào nếu quỹ đó không có đủ tài sản để chi trả cho tất cả nhân viên khoản trợ cấp liên quan đến thời gian làm việc của nhân viên trong năm hiện tại và năm trước đó. Các khoản đóng góp của Tập đoàn cho quỹ với mức đóng góp xác định sẽ được ghi nhận là chi phí trong năm được chi trả.

Với quỹ với mức trợ cấp xác định, nhân viên sẽ nhận được một khoản trợ cấp hưu trí xác định khi nghỉ hưu, khoản trợ cấp thường phụ thuộc vào một hoặc nhiều yếu tố như tuổi tác, số năm làm việc và lương thường tại thời điểm nghỉ hưu. Dự phòng phải trả cho quỹ với mức trợ cấp xác định được xác định bằng giá trị hiện tại của nghĩa vụ với mức trợ cấp xác định tại ngày kết thúc kỳ kế toán năm. Nghĩa vụ với mức trợ cấp xác định được tính toán hàng năm bởi các chuyên gia độc lập. Giá trị hiện tại của nghĩa vụ với mức trợ cấp xác định được ước tính bằng cách chiết khấu dòng tiền phải trả ước tính trong tương lai sử dụng lãi suất của trái phiếu doanh nghiệp chất lượng cao AA với thời hạn tương tự thời hạn phải trả các khoản trợ cấp này, thể hiện bằng đơn vị tiền tệ mà khoản trợ cấp sẽ được thanh toán. Tập đoàn xác định chi phí lãi thuần trên nợ phải trả/(tài sản) phúc lợi thuần xác định trong năm bằng cách áp dụng tỷ lệ chiết khấu được sử dụng để đo lường nghĩa vụ phúc lợi xác định vào đầu kỳ kế toán năm đối với nợ phải trả phúc lợi thuần xác định, có tính đến bất kỳ những thay đổi trong nghĩa vụ phúc lợi thuần được xác định trong năm do các khoản đóng góp. Chi phí lãi thuần và các chi phí khác liên quan đến các quỹ lợi ích xác định được ghi nhận trong báo cáo kết quả hoạt động kinh doanh hợp nhất. Việc xác định nghĩa vụ với mức trợ cấp xác định còn bao gồm ước tính dòng tiền tương lai, tỷ lệ nghỉ việc của nhân viên, tỷ lệ tử vong và tỷ lệ tăng lương trong tương lai.

Tái đánh giá nợ phải trả phúc lợi hưu trí, bao gồm chênh lệch tăng giảm do định giá thông kê và thuế thu nhập hoãn lại liên quan, được ghi nhận trong chỉ tiêu “Quỹ khác thuộc vốn chủ sở hữu” theo một công văn trả lời của Bộ Tài chính.

Công ty Cổ phần Tập đoàn Masan và các công ty con
Thuyết minh báo cáo tài chính hợp nhất cho năm kết thúc ngày 31 tháng 12 năm 2022
(tiếp theo)

Mẫu B 09 – DN/HN

*(Ban hành theo Thông tư số 202/2014/TT-BTC
ngày 22 tháng 12 năm 2014 của Bộ Tài chính)*

(o) Trái phiếu phát hành

Trái phiếu thường

Tại thời điểm ghi nhận ban đầu, trái phiếu thường được xác định theo giá gốc bao gồm khoản tiền thu được từ việc phát hành trái phiếu trừ đi chi phí phát hành. Các khoản chiết khấu, phụ trội và chi phí phát hành được phân bổ dần theo phương pháp đường thẳng trong suốt kỳ hạn của trái phiếu.

(p) Thuế

Thuế thu nhập doanh nghiệp tính trên lợi nhuận hoặc lỗ của năm bao gồm thuế thu nhập hiện hành và thuế thu nhập hoãn lại. Thuế thu nhập doanh nghiệp được ghi nhận trong báo cáo kết quả hoạt động kinh doanh hợp nhất ngoại trừ trường hợp có các khoản thuế thu nhập liên quan đến các khoản mục được ghi nhận thẳng vào vốn chủ sở hữu, thì khi đó các thuế thu nhập này cũng được ghi nhận thẳng vào vốn chủ sở hữu.

Thuế thu nhập hiện hành là khoản thuế dự kiến phải nộp dựa trên thu nhập chịu thuế trong năm, sử dụng các mức thuế suất có hiệu lực tại ngày kết thúc kỳ kế toán năm, và các khoản điều chỉnh thuế phải nộp liên quan đến những năm trước.

Thuế thu nhập hoãn lại được tính theo phương pháp bảng cân đối kế toán cho các chênh lệch tạm thời giữa giá trị ghi sổ cho mục đích báo cáo tài chính và giá trị sử dụng cho mục đích tính thuế của các khoản mục tài sản và nợ phải trả. Giá trị của thuế thu nhập hoãn lại được ghi nhận dựa trên cách thức dự kiến thu hồi hoặc thanh toán giá trị ghi sổ của các khoản mục tài sản và nợ phải trả sử dụng các mức thuế suất có hiệu lực hoặc cơ bản có hiệu lực tại ngày kết thúc kỳ kế toán năm.

Tài sản thuế thu nhập hoãn lại chỉ được ghi nhận trong phạm vi chắc chắn có đủ lợi nhuận tính thuế trong tương lai để các chênh lệch tạm thời này có thể sử dụng được. Tài sản thuế thu nhập hoãn lại được ghi giảm trong phạm vi không còn chắc chắn là các lợi ích về thuế liên quan này sẽ sử dụng được.

(q) Vốn chủ sở hữu

(i) Vốn cổ phần và thặng dư vốn cổ phần

Vốn cổ phần được ghi nhận theo mệnh giá. Phần chênh lệch giữa giá phát hành cổ phiếu cao hơn mệnh giá được ghi nhận vào thặng dư vốn cổ phần. Các chi phí phát sinh liên quan trực tiếp đến việc phát hành cổ phiếu, trừ đi ảnh hưởng thuế, được ghi giảm vào thặng dư vốn cổ phần.

(ii) Vốn khác của chủ sở hữu

Các thỏa thuận phát hành một số lượng cổ phiếu nhất định vào thời điểm ấn định trong tương lai, được ghi nhận dựa trên giá trị hợp lý tại ngày của các thỏa thuận và được ghi nhận vào vốn khác của chủ sở hữu nếu không tồn tại các thỏa thuận thay thế nào khác.

Công ty Cổ phần Tập đoàn Masan và các công ty con
Thuyết minh báo cáo tài chính hợp nhất cho năm kết thúc ngày 31 tháng 12 năm 2022
(tiếp theo)

Mẫu B 09 – DN/HN

*(Ban hành theo Thông tư số 202/2014/TT-BTC
ngày 22 tháng 12 năm 2014 của Bộ Tài chính)*

(r) Doanh thu

(i) Doanh thu bán hàng

Doanh thu bán hàng được ghi nhận trong báo cáo kết quả hoạt động kinh doanh hợp nhất khi phần lớn rủi ro và lợi ích gắn liền với quyền sở hữu sản phẩm hoặc hàng hoá được chuyển giao cho người mua.

Đối với doanh thu bán khoáng sản, giá bán thường được xác định sơ bộ tại ngày ghi nhận doanh thu. Ngày điều chỉnh giá bán phát sinh sau đó dựa trên biến động giá niêm yết trên thị trường hoặc giá theo hợp đồng cho đến ngày định giá chính thức. Khoảng thời gian giữa thời điểm ghi nhận doanh thu sơ bộ và thời điểm định giá chính thức thường là từ 30 ngày đến 60 ngày, tuy nhiên một số trường hợp có thể lên đến 90 ngày đến 180 ngày. Doanh thu ghi nhận sơ bộ được ghi nhận dựa trên giá trị hợp lý ước tính của tổng giá trị các khoản phải thu. Trong trường hợp các điều kiện trong hợp đồng mua bán cho phép điều chỉnh giá bán dựa trên kết quả khảo sát hàng hóa của khách hàng, kết quả phân tích được lập bởi một bên thứ ba sẽ được sử dụng, trừ khi kết quả khảo sát của khách hàng nằm trong phạm vi sai số đã được quy định trong hợp đồng, khi đó doanh thu được ghi nhận dựa trên bản phân tích chất lượng sản phẩm gần nhất.

Doanh thu không được ghi nhận nếu như có những yếu tố không chắc chắn trọng yếu liên quan tới khả năng thu hồi các khoản phải thu hoặc liên quan tới khả năng hàng bán bị trả lại. Doanh thu bán hàng được ghi nhận theo giá trị thuần sau khi trừ đi chiết khấu giảm giá ghi trên hóa đơn bán hàng.

(ii) Doanh thu cung cấp dịch vụ

Doanh thu cung cấp dịch vụ được ghi nhận trong báo cáo kết quả hoạt động kinh doanh hợp nhất theo tỷ lệ phần trăm hoàn thành của giao dịch. Tỷ lệ phần trăm hoàn thành công việc được đánh giá dựa trên khảo sát các công việc đã được thực hiện. Doanh thu không được ghi nhận nếu như có những yếu tố không chắc chắn trọng yếu liên quan tới khả năng thu hồi các khoản phải thu.

(iii) Doanh thu cho thuê

Doanh thu cho thuê tài sản trong hợp đồng thuê hoạt động được ghi nhận trong báo cáo kết quả hoạt động kinh doanh hợp nhất theo phương pháp đường thẳng dựa vào thời hạn của hợp đồng thuê. Các khoản hoa hồng cho thuê được ghi nhận như là một bộ phận hợp thành của tổng doanh thu cho thuê trong suốt thời hạn của hợp đồng thuê.

(s) Doanh thu hoạt động tài chính và chi phí tài chính

(i) Doanh thu hoạt động tài chính

Doanh thu hoạt động tài chính bao gồm thu nhập lãi tiền gửi, lãi trái phiếu, lãi cho vay, lãi từ thanh lý các khoản đầu tư, lãi chênh lệch tỷ giá hối đoái và doanh thu hoạt động tài chính khác. Thu nhập lãi được ghi nhận theo tỷ lệ tương ứng với thời gian dựa trên số dư gốc và lãi suất áp dụng.

Công ty Cổ phần Tập đoàn Masan và các công ty con
Thuyết minh báo cáo tài chính hợp nhất cho năm kết thúc ngày 31 tháng 12 năm 2022
(tiếp theo)

Mẫu B 09 – DN/HN

(Ban hành theo Thông tư số 202/2014/TT-BTC ngày 22 tháng 12 năm 2014 của Bộ Tài chính)

(ii) Chi phí tài chính

Chi phí tài chính bao gồm chi phí lãi vay từ các khoản vay và trái phiếu phát hành, chi phí phát hành trái phiếu và thu xếp khoản vay (gọi chung là “chi phí đi vay”), lỗ từ thanh lý các khoản đầu tư, lỗ chênh lệch tỷ giá hối đoái và các chi phí tài chính khác. Chi phí đi vay được ghi nhận là chi phí trong năm khi chi phí này phát sinh, ngoại trừ trường hợp chi phí đi vay liên quan đến các khoản vay cho mục đích hình thành tài sản đủ điều kiện vốn hóa chi phí đi vay thì khi đó chi phí đi vay phát sinh trong thời gian hình thành tài sản sẽ được vốn hóa và ghi vào nguyên giá các tài sản này.

(t) Thuê tài sản

(i) Tài sản thuê

Các hợp đồng thuê được phân loại là thuê tài chính nếu theo các điều khoản của hợp đồng, Tập đoàn, với tư cách là bên đi thuê, đã nhận phần lớn rủi ro và lợi ích gắn liền với quyền sở hữu. Tài sản cố định hữu hình dưới hình thức thuê tài chính được thể hiện bằng số tiền tương đương với số thấp hơn giữa giá trị hợp lý của tài sản cố định và giá trị hiện tại của các khoản tiền thuê tối thiểu, tính tại thời điểm bắt đầu thuê, trừ đi giá trị hao mòn lũy kế.

Khấu hao của tài sản thuê tài chính được hạch toán theo phương pháp đường thẳng dựa trên thời gian ngắn hơn giữa thời hạn thuê và thời gian hữu dụng ước tính của tài sản thuê tài chính trừ khi chắc chắn là Tập đoàn sẽ có quyền sở hữu tài sản khi hết hạn hợp đồng thuê. Thời gian hữu dụng ước tính của tài sản thuê tài chính nhất quán với tài sản cố định hữu hình được nêu trong phần chính sách kế toán 3(g).

Các tài sản thuê theo các hợp đồng thuê khác được phân loại là thuê hoạt động và không được ghi nhận trên bảng cân đối kế toán hợp nhất của Tập đoàn.

(ii) Các khoản thanh toán tiền thuê

Các khoản thanh toán tiền thuê hoạt động được ghi nhận trong báo cáo kết quả hoạt động kinh doanh hợp nhất theo phương pháp đường thẳng dựa vào thời hạn của hợp đồng thuê. Các khoản hoa hồng đi thuê được ghi nhận trong báo cáo kết quả hoạt động kinh doanh hợp nhất như là một bộ phận hợp thành của tổng chi phí thuê, trong suốt thời hạn thuê.

Các khoản thanh toán tiền thuê tài sản thuê tài chính được chia tách thành chi phí tài chính và khoản trả nợ gốc thuê tài chính. Chi phí tài chính phải được tính theo từng kỳ kế toán trong suốt thời hạn thuê để đạt tới một tỷ lệ lãi suất định kỳ cố định trên số dư nợ gốc còn lại.

(u) Lãi trên cổ phiếu

Tập đoàn trình bày lãi cơ bản và lãi suy giảm trên cổ phiếu (“EPS”) cho các cổ phiếu phổ thông. Lãi cơ bản trên cổ phiếu được tính bằng cách lấy lãi hoặc lỗ thuộc về cổ đông phổ thông của Công ty (sau khi đã trừ đi khoản phân bổ vào quỹ khen thưởng và phúc lợi cho kỳ kế toán năm) chia cho số lượng cổ phiếu phổ thông bình quân gia quyền lưu hành trong năm. Lãi suy giảm trên cổ phiếu được xác định bằng cách điều chỉnh lãi hoặc lỗ thuộc về cổ đông phổ thông và số lượng cổ phiếu phổ thông bình quân đang lưu hành có tính đến các ảnh hưởng của cổ phiếu phổ thông tiềm năng. Trong năm, Công ty không có các cổ phiếu phổ thông tiềm năng, do vậy Công ty không trình bày lãi suy giảm trên cổ phiếu.

Công ty Cổ phần Tập đoàn Masan và các công ty con
Thuyết minh báo cáo tài chính hợp nhất cho năm kết thúc ngày 31 tháng 12 năm 2022
(tiếp theo)

Mẫu B 09 – DN/HN
*(Ban hành theo Thông tư số 202/2014/TT-BTC
ngày 22 tháng 12 năm 2014 của Bộ Tài chính)*

(v) Báo cáo bộ phận

Một bộ phận là một hợp phần có thể xác định riêng biệt được của Tập đoàn khi tham gia vào việc cung cấp các sản phẩm hoặc dịch vụ liên quan (bộ phận chia theo hoạt động kinh doanh), hoặc cung cấp sản phẩm hoặc dịch vụ trong một môi trường kinh tế cụ thể (bộ phận chia theo khu vực địa lý), mỗi bộ phận này chịu rủi ro và thu được lợi ích khác biệt với các bộ phận khác. Mẫu báo cáo bộ phận chính yếu và thứ yếu của Tập đoàn lần lượt được lập theo hoạt động kinh doanh và theo khu vực địa lý.

(w) Các bên liên quan

Các bên được xem là bên liên quan của Tập đoàn nếu một bên có khả năng, trực tiếp hoặc gián tiếp, kiểm soát bên kia hoặc gây ảnh hưởng đáng kể tới bên kia trong việc ra các quyết định tài chính và hoạt động, hoặc khi Tập đoàn và bên kia cùng chịu sự kiểm soát chung hoặc ảnh hưởng đáng kể chung. Các bên liên quan có thể là các công ty hoặc các cá nhân, bao gồm cả các thành viên gia đình thân cận của các cá nhân được xem là liên quan.

(x) Chương trình về quyền chọn mua cổ phần cho nhân viên

Cổ phiếu phát hành cho nhân viên theo chương trình về quyền chọn mua cổ phần cho nhân viên được phát hành theo giá được phê duyệt trong Nghị quyết Hội đồng Quản trị.

(y) Thông tin so sánh

Thông tin so sánh trong báo cáo tài chính hợp nhất này được trình bày dưới dạng dữ liệu tương ứng. Theo phương pháp này, các thông tin so sánh của năm trước được trình bày như một phần không thể tách rời của báo cáo tài chính hợp nhất năm hiện tại và phải được xem xét trong mối liên hệ với các số liệu và thuyết minh của năm hiện tại. Theo đó, thông tin so sánh bao gồm trong báo cáo tài chính hợp nhất này không nhằm mục đích trình bày về tình hình tài chính hợp nhất, kết quả hoạt động kinh doanh hợp nhất và lưu chuyển tiền tệ hợp nhất của Tập đoàn trong năm trước.

Thông tin so sánh được mang sang từ số liệu trình bày trong báo cáo tài chính hợp nhất của Tập đoàn tại ngày và cho năm kết thúc ngày 31 tháng 12 năm 2021.

4. Báo cáo bộ phận

Tập đoàn có năm bộ phận báo cáo, như được trình bày dưới đây, là các hoạt động kinh doanh chiến lược của Tập đoàn. Các hoạt động kinh doanh chiến lược này cung cấp các dịch vụ và sản phẩm khác nhau, và được quản lý riêng biệt vì các hoạt động này yêu cầu các chiến lược tiếp thị và công nghệ khác nhau. Đối với từng hoạt động kinh doanh chiến lược, Ban Tổng Giám đốc của Công ty hoặc các công ty con soát xét các báo cáo quản lý nội bộ định kỳ. Cho năm kết thúc ngày 31 tháng 12 năm 2022, kết quả kinh doanh bộ phận của từng bộ phận báo cáo được xác định dựa trên lợi nhuận trước thuế và lãi vay thay vì lợi nhuận thuần sau thuế như được trình bày trước đây.

Tập đoàn nắm giữ các bộ phận kinh doanh sau đây thông qua từng nhóm công ty con:

- Sản phẩm tiêu dùng có thương hiệu
- MEATLife: chuỗi giá trị thịt
- Vật liệu công nghệ cao
- Bán lẻ tiêu dùng
- Khác: dịch vụ tài chính, dịch vụ viễn thông, chuỗi bán lẻ đồ ăn và thức uống và các dịch vụ khác

Công ty Cổ phần Tập đoàn Masan và các công ty con
Thuyết minh báo cáo tài chính hợp nhất cho năm kết thúc ngày 31 tháng 12 năm 2022 (tiếp theo)

Mẫu B 09 – DN/HN
(Ban hành theo Thông tư số 202/2014/TT-BTC ngày 22 tháng 12 năm 2014 của Bộ Tài chính)

(a) Báo cáo theo bộ phận kinh doanh

Kết quả kinh doanh, tài sản và nợ phải trả của bộ phận bao gồm các khoản mục được tính trực tiếp cho từng bộ phận và các khoản mục chung được phân bổ cho mỗi bộ phận trên cơ sở hợp lý.

	Sản phẩm tiêu dùng có thương hiệu		MEATLife		Vật liệu công nghệ cao		Bán lẻ tiêu dùng		Khác		Loại trừ		Tổng	
	2022	2021 (*)	2022	2021 (*)	2022	2021 (*)	2022	2021 (*)	2022	2021 (*)	2022	2021	2022	2021 (*)
	Triệu VND	Triệu VND	Triệu VND	Triệu VND	Triệu VND	Triệu VND	Triệu VND	Triệu VND	Triệu VND	Triệu VND	Triệu VND	Triệu VND	Triệu VND	Triệu VND
Doanh thu bộ phận từ bên ngoài	26.819.469	27.053.090	3.004.511	17.169.943	15.549.548	13.564.291	29.237.912	30.840.035	1.577.785	1.408	-	-	76.189.225	88.628.767
Doanh thu giữa các bộ phận	1.284.020	1.711.104	1.780.060	1.720.945	-	-	137.016	60.375	38.857	-	(3.239.953)	(3.492.424)	-	-
Lợi nhuận gộp của bộ phận	10.903.130	11.595.404	321.879	2.300.843	2.376.906	2.346.405	6.507.907	5.869.744	925.202	22.405	-	-	21.035.024	22.134.801
Kết quả kinh doanh của bộ phận	5.517.687	5.782.013	(455.952)	630.108	1.349.841	1.189.816	(1.025.947)	(1.091.025)	3.963.007	3.924.876	-	-	9.348.636	10.435.788
Chi phí không phân bổ thuần													(4.594.252)	(334.407)
Lợi nhuận thuần													4.754.384	10.101.381

(*) Những con số này được trình bày lại cho mục đích so sánh.

Công ty Cổ phần Tập đoàn Masan và các công ty con
Thuyết minh báo cáo tài chính hợp nhất cho năm kết thúc ngày 31 tháng 12 năm 2022 (tiếp theo)

Mẫu B 09 – DN/HN
*(Ban hành theo Thông tư số 202/2014/TT-BTC
 ngày 22 tháng 12 năm 2014 của Bộ Tài chính)*

	Sản phẩm tiêu dùng có thương hiệu		MEATLife		Vật liệu công nghệ cao		Bán lẻ tiêu dùng		Khác		Tổng	
	31/12/2022 Triệu VND	1/1/2022 Triệu VND	31/12/2022 Triệu VND	1/1/2022 Triệu VND	31/12/2022 Triệu VND	1/1/2022 Triệu VND	31/12/2022 Triệu VND	1/1/2022 Triệu VND	31/12/2022 Triệu VND	1/1/2022 Triệu VND	31/12/2022 Triệu VND	1/1/2022 Triệu VND
Tài sản của bộ phận Tài sản không phân bổ	28.610.561	25.362.822	9.938.529	8.744.473	40.964.993	38.796.639	20.726.133	21.538.910	28.800.403	22.152.192	129.040.619	116.595.036
Tổng tài sản											141.342.815	126.093.471
Nợ phải trả của bộ phận Nợ phải trả không phân bổ	11.860.939	11.842.493	7.297.134	6.097.973	24.774.892	24.787.455	15.198.042	14.829.258	867.341	43.701	59.998.348	57.600.880
Tổng nợ phải trả											44.707.728	26.155.939
											104.706.076	83.756.819
	2022	2021	2022	2021	2022	2021	2022	2021	2022	2021	2022	2021
Chi tiêu vốn	1.372.469	982.176	667.447	710.921	1.330.036	921.560	467.634	179.768	320.871	1.393	4.158.457	2.795.818
Chi tiêu vốn không phân bổ	-	-	-	-	-	-	-	-	6.864	9.609	6.864	9.609
Chi phí khấu hao	779.192	727.504	302.436	510.150	1.204.204	1.258.760	604.953	621.333	19.204	-	2.909.989	3.117.747
Chi phí khấu hao không phân bổ	-	-	-	-	-	-	-	-	5.072	4.791	5.072	4.791
Chi phí phân bổ	263.288	335.186	117.591	363.767	613.953	581.108	1.142.294	1.224.298	280.071	5.474	2.417.197	2.509.833
Chi phí phân bổ không phân bổ	-	-	-	-	-	-	-	-	2.383	2.389	2.383	2.389

Công ty Cổ phần Tập đoàn Masan và các công ty con
Thuyết minh báo cáo tài chính hợp nhất cho năm kết thúc ngày 31 tháng 12 năm 2022 (tiếp theo)

Mẫu B 09 – DN/HN
 (Ban hành theo Thông tư số 202/2014/TT-BTC
 ngày 22 tháng 12 năm 2014 của Bộ Tài chính)

(b) Bộ phận theo khu vực địa lý

Dựa trên thông tin về vị trí địa lý của khách hàng và tài sản là ở Việt Nam (“Trong nước”) hay ở các nước khác ngoài Việt Nam (“Nước ngoài”), Tập đoàn nắm giữ các bộ phận theo khu vực địa lý sau đây thông qua từng nhóm công ty con:

	Trong nước		Nước ngoài		Tổng	
	2022 Triệu VND	2021 Triệu VND	2022 Triệu VND	2021 Triệu VND	2022 Triệu VND	2021 Triệu VND
Doanh thu của bộ phận	60.646.074	74.135.889	15.543.151	14.492.878	76.189.225	88.628.767
Chi tiêu vốn	4.046.546	2.730.106	118.775	75.321	4.165.321	2.805.427
	127.349.497	113.572.466	13.993.318	12.521.005	141.342.815	126.093.471
	31/12/2022	1/1/2022	31/12/2022	1/1/2022	31/12/2022	1/1/2022
	Triệu VND	Triệu VND	Triệu VND	Triệu VND	Triệu VND	Triệu VND

Công ty Cổ phần Tập đoàn Masan và các công ty con
Thuyết minh báo cáo tài chính hợp nhất cho năm kết thúc ngày 31 tháng 12 năm 2022
(tiếp theo)

Mẫu B 09 – DN/HN

*(Ban hành theo Thông tư số 202/2014/TT-BTC
ngày 22 tháng 12 năm 2014 của Bộ Tài chính)*

5. Hợp nhất kinh doanh

Công ty Cổ phần Phúc Long Heritage (“Phúc Long Heritage”)

Vào ngày 28 tháng 1 năm 2022, SHERPA, một công ty con sở hữu trực tiếp của Công ty, đã hoàn tất việc mua lại 31,0% vốn cổ phần của Phúc Long Heritage, một nhà bán lẻ thực phẩm và đồ uống, với tổng khoản thanh toán bao gồm chi phí giao dịch là 2.490.400 triệu VND. Sau giao dịch này, lợi ích vốn chủ sở hữu của Công ty trong Phúc Long Heritage đã tăng từ 20,0% lên 51,0% và Phúc Long Heritage trở thành một công ty con sở hữu gián tiếp của Công ty.

Việc mua lại này có ảnh hưởng tới tài sản và nợ phải trả của Tập đoàn tại ngày mua như sau:

	Giá trị ghi nhận tại thời điểm mua Triệu VND
Tiền và các khoản tương đương tiền	18.224
Phải thu của khách hàng	48.504
Trả trước cho người bán	45.133
Hàng tồn kho – thuần	197.786
Tài sản ngắn hạn khác	50.111
Tài sản cố định – thuần	2.150.019
Xây dựng cơ bản dở dang	35.209
Chi phí trả trước dài hạn	311.992
Tài sản dài hạn khác	45.014
Phải trả người bán	(143.480)
Thuế phải nộp Nhà nước	(5.609)
Nợ ngắn hạn khác	(133.041)
Thuế thu nhập hoãn lại phải trả	(445.043)
	<hr/>
Tài sản thuần có thể xác định được	2.174.819
	<hr/>
Tài sản thuần được hợp nhất (51%)	1.109.158
Lợi thế thương mại phát sinh từ hợp nhất kinh doanh (Thuyết minh 16)	2,403,981
Giá trị hợp lý của khoản đầu tư trước đây vào Phúc Long Heritage	(1.022.739)
	<hr/>
Giá phí hợp nhất kinh doanh	2.490.400
	<hr/>
Tiền và các khoản tương đương tiền thu từ hợp nhất kinh doanh	18.224
	<hr/>
Khoản tiền thanh toán thuần	(2.472.176)
	<hr/>

Trong giai đoạn từ ngày mua đến ngày 31 tháng 12 năm 2022, hoạt động kinh doanh được mua lại đã đóng góp 1.578.936 triệu VND doanh thu và 38.063 triệu VND lợi nhuận thuần vào kết quả hoạt động kinh doanh của Tập đoàn.

Công ty Cổ phần Tập đoàn Masan và các công ty con
Thuyết minh báo cáo tài chính hợp nhất cho năm kết thúc ngày 31 tháng 12 năm 2022
(tiếp theo)

Mẫu B 09 – DN/HN
(Ban hành theo Thông tư số 202/2014/TT-BTC
ngày 22 tháng 12 năm 2014 của Bộ Tài chính)

6. Tiền và các khoản tương đương tiền

	31/12/2022	1/1/2022
	Triệu VND	Triệu VND
Tiền mặt	101.525	90.468
Tiền gửi ngân hàng	1.574.013	6.772.287
Tiền đang chuyển	42.938	22.657
Các khoản tương đương tiền	12.134.624	15.419.410
	13.853.100	22.304.822
Tiền và các khoản tương đương tiền trong báo cáo lưu chuyển tiền tệ hợp nhất	13.853.100	22.304.822

Các khoản tương đương tiền phản ánh các khoản tiền gửi có kỳ hạn tại ngân hàng với kỳ hạn gốc không quá ba tháng kể từ ngày giao dịch.

Tại ngày 31 tháng 12 năm 2022, tiền gửi ngân hàng với giá trị ghi sổ là 23.056 triệu VND (1/1/2022: 81.527 triệu VND) được thế chấp tại ngân hàng để đảm bảo cho khoản vay của Tập đoàn (Thuyết minh 20).

7. Đầu tư

	31/12/2022	1/1/2022
	Triệu VND	Triệu VND
Đầu tư tài chính ngắn hạn		
Chứng khoán kinh doanh (a)	3.302.172	-
Đầu tư nắm giữ đến ngày đáo hạn (b)	357.003	332.753
	3.659.175	332.753
Đầu tư tài chính dài hạn		
Đầu tư vào các công ty liên kết (c)	28.480.242	24.538.803
Đầu tư góp vốn vào các đơn vị khác (d)	2.853.643	-
	31.333.885	24.538.803

Công ty Cổ phần Tập đoàn Masan và các công ty con
Thuyết minh báo cáo tài chính hợp nhất cho năm kết thúc ngày 31 tháng 12 năm 2022 (tiếp theo)

Mẫu B 09 – DN/HN
(Ban hành theo Thông tư số 202/2014/TT-BTC
ngày 22 tháng 12 năm 2014 của Bộ Tài chính)

(a) Chứng khoán kinh doanh	31/12/2022			1/1/2022				
	Số lượng	Giá gốc Triệu VND	Dự phòng giảm giá Triệu VND	Giá trị hợp lý Triệu VND	Số lượng	Giá gốc Triệu VND	Dự phòng giảm giá Triệu VND	Giá trị hợp lý Triệu VND
Chứng chỉ tiền gửi (**)	21.000	2.100.000	-	(*)	-	-	-	-
Trái phiếu doanh nghiệp (***)	12.000.000	1.202.172	-	(*)	-	-	-	-
		<u>3.302.172</u>			<u>-</u>		<u>-</u>	

(*) Tập đoàn chưa xác định giá trị hợp lý của chứng khoán kinh doanh để thuyết minh trong báo cáo tài chính hợp nhất do Chuẩn mực Kế toán Việt Nam hoặc Chế độ Kế toán doanh nghiệp Việt Nam hiện chưa có hướng dẫn về cách xác định giá trị hợp lý bằng các kỹ thuật định giá. Giá trị hợp lý của chứng khoán kinh doanh có thể khác với giá trị ghi sổ của chúng.

(**) Tập đoàn đã mua các chứng chỉ tiền gửi, với mục đích nắm giữ chứng trong thời gian ngắn (dưới 12 tháng) và hưởng lãi suất 7% một năm. Tại ngày 30 tháng 1 năm 2023, Tập đoàn đã bán các chứng chỉ tiền gửi này với giá 2,120,942 triệu VND.

(***) Tập đoàn đã mua các trái phiếu này với mục đích kinh doanh trong một khoảng thời gian ngắn. Trái phiếu có thời hạn còn lại đến ngày đáo hạn là 27 tháng kể từ ngày kết thúc kỳ kế toán năm và hưởng lãi suất 9,03% một năm cho 4 kỳ tính lãi đầu tiên và 1,8% một năm cộng với lãi suất cho vay trung và dài hạn do ngân hàng được chọn công bố, áp dụng cho các khách hàng doanh nghiệp cho các kỳ tính lãi còn lại. Các trái phiếu này được đảm bảo bởi thư bảo lãnh do Ngân hàng Thương mại Cổ phần Kỹ Thương Việt Nam, một bên liên quan phát hành và bởi tài sản của một bên thứ ba. Tập đoàn có cam kết mua lại các trái phiếu doanh nghiệp này từ một bên liên quan trước ngày 29 tháng 12 năm 2023 theo yêu cầu của Tập đoàn.



Công ty Cổ phần Tập đoàn Masan và các công ty con
Thuyết minh báo cáo tài chính hợp nhất cho năm kết thúc ngày 31 tháng 12 năm 2022 (tiếp theo)

Mẫu B 09 – DN/HN
(Ban hành theo Thông tư số 202/2014/TT-BTC
ngày 22 tháng 12 năm 2014 của Bộ Tài chính)

(b) Đầu tư nắm giữ đến ngày đáo hạn

Đầu tư nắm giữ đến ngày đáo hạn – ngắn hạn thể hiện các khoản tiền gửi có kỳ hạn bằng VND tại các ngân hàng với kỳ hạn gốc trên ba tháng và dưới 12 tháng kể từ ngày giao dịch. Tại ngày 31 tháng 12 năm 2022, khoản tiền gửi có kỳ hạn có giá trị ghi sổ là 100.000 triệu VND được thế chấp tại ngân hàng để đảm bảo cho các khoản vay của Tập đoàn (1/1/2022: 44.728 triệu VND) (Thuyết minh 20).

(c) Đầu tư góp vốn vào các công ty liên kết

	31/12/2022				1/1/2022			
	Tỷ lệ sở hữu trên vốn cổ phần	Tỷ lệ quyền biểu quyết trên vốn cổ phần	Giá trị hợp lý	Triệu VND	Tỷ lệ sở hữu trên vốn cổ phần	Tỷ lệ quyền biểu quyết trên vốn cổ phần	Giá trị hợp lý	Triệu VND
			hợp lý	VND			hợp lý	VND
▪ Ngân hàng Thương mại Cổ phần Kỹ Thương Việt Nam (“Techcombank”) (**)	19,9%	19,9%	19.426.431	19.426.431	19,9%	19,9%	37.575.302	37.575.302
▪ Công ty Cổ phần Thực phẩm Cholimes (“Cholimes”)	32,8%	32,8%	(*)	(*)	32,8%	32,8%	(*)	(*)
▪ Công ty Cổ phần Việt Nam Kỹ nghệ Súc sản (“Vissan”)	24,9%	24,9%	(*)	(*)	24,9%	24,9%	(*)	(*)
▪ Jiangwu H.C. Starek Tungsten Products Co., Ltd. (“Jiangwu”)	30,0%	30,0%	190.163	190.163	30,0%	30,0%	180.510	180.510
▪ Công ty Cổ phần Phúc Long Heritage (“Phúc Long Heritage”)	-	-	-	-	20,0%	20,0%	377.968	377.968
			<u>28.480.242</u>	<u>28.480.242</u>			<u>24.538.803</u>	<u>24.538.803</u>

Công ty Cổ phần Tập đoàn Masan và các công ty con
Thuyết minh báo cáo tài chính hợp nhất cho năm kết thúc ngày 31 tháng 12 năm 2022 (tiếp theo)

Mẫu B 09 – DN/HN
(Ban hành theo Thông tư số 202/2014/TT-BTC ngày 22 tháng 12 năm 2014 của Bộ Tài chính)

Biến động các khoản đầu tư vào công ty liên kết trong năm như sau:

	Techcombank Triệu VND	Cholimex Triệu VND	Vissan Triệu VND	Jiangwu Triệu VND	Phúc Long Heritage Triệu VND	Tổng Triệu VND
Số dư đầu năm	21.595.443	249.392	2.135.490	180.510	377.968	24.538.803
Phần lợi nhuận phát sinh sau ngày đầu tư của công ty liên kết	4.309.754	13.296 (13.296)	-	13.939	2.661	4.339.650 (13.296)
Cổ tức công bố	-	-	-	-	-	(380.629)
Chuyển sang đầu tư vào công ty con (Thuyết minh 5)	-	-	-	-	(380.629)	(380.629)
Chênh lệch quy đổi tiền tệ	-	-	-	(4.286)	-	(4.286)
Số dư cuối năm	25.905.197	249.392	2.135.490	190.163	-	28.480.242

(*) Tập đoàn chưa xác định giá trị hợp lý của các khoản đầu tư vào các công ty liên kết này để thuyết minh trong báo cáo tài chính hợp nhất do Chuẩn mực Kế toán Việt Nam hoặc Chế độ Kế toán doanh nghiệp Việt Nam hiện không có hướng dẫn về cách xác định giá trị hợp lý sử dụng các kỹ thuật định giá. Giá trị hợp lý của các khoản đầu tư vốn cổ phần này có thể khác với giá trị ghi sổ của chúng.

Cho mục đích thuyết minh thông tin, giá trị hợp lý của khoản đầu tư vào Techcombank tại ngày 31 tháng 12 năm 2022 và ngày 1 tháng 1 năm 2022 được xác định bằng cách tham khảo giá niêm yết tại các ngày tương ứng trên Sở Giao dịch Chứng khoán Thành phố Hồ Chí Minh.

(**) Tập đoàn sở hữu 19,9% lợi ích kinh tế trực tiếp và 1,5% lợi ích kinh tế trong Techcombank trong một hợp đồng kỳ hạn (1/1/2022: 19,9% lợi ích kinh tế trực tiếp và 1,5% lợi ích kinh tế trong Techcombank trong một hợp đồng kỳ hạn). Giao dịch này chưa được hoàn tất và sẽ được thực hiện tùy thuộc vào các điều khoản trong hợp đồng.

Công ty Cổ phần Tập đoàn Masan và các công ty con
Thuyết minh báo cáo tài chính hợp nhất cho năm kết thúc ngày 31 tháng 12 năm 2022 (tiếp theo)

Mẫu B 09 – DN/HN
(Ban hành theo Thông tư số 202/2014/TT-BTC ngày 22 tháng 12 năm 2014 của Bộ Tài chính)

Biến động của khoản đầu tư góp vốn vào các đơn vị khác trong năm như sau:

	TSVN Triệu VND	Nyobolt Triệu VND	Tổng Triệu VND
Số dư đầu năm	-	-	-
Tăng trong năm	1.511.280	1.342.363	2.853.643
Số dư cuối năm	1.511.280	1.342.363	2.853.643

(e) Các giao dịch trọng yếu với cổ đông không kiểm soát cho năm kết thúc ngày 31 tháng 12 năm 2022

(i) Các giao dịch với cổ đông không kiểm soát trong Công ty Cổ phần The CrownX (“CrownX”)

Trong tháng 1 năm 2022, Công ty đã mua 2.418.699 cổ phiếu phổ thông, tương đương 3,24% vốn cổ phần của CrownX với tổng khoản thanh toán là 5.188.010 triệu VND. Do kết quả của giao dịch này, lợi ích kinh tế của Công ty trong CrownX tăng từ 81,7% lên 84,9%, dẫn đến các ảnh hưởng sau:

	Triệu VND
Tổng khoản thanh toán	(5.188.010)
Giá trị ghi sổ tương ứng của phần tài sản thuần mua lại	572.486
Chênh lệch ghi nhận giảm vào lợi nhuận sau thuế chưa phân phối	(4.615.524)

(ii) Các giao dịch trọng yếu với cổ đông không kiểm soát trong Công ty Cổ phần Masan MEATLife (“MML”)

Lợi ích kinh tế của Công ty trong MML tăng từ 87,8% lên 94,9% do kết quả của các giao dịch sau:

- Trong tháng 3 năm 2022, MH, một công ty con sở hữu trực tiếp của Công ty đã mua 100% vốn chủ sở hữu của Công ty TNHH Hatsun (“Hatsun”) và Công ty TNHH Taivas (“Taivas”) và các công ty này đang nắm giữ cổ phiếu phổ thông của MML. Do kết quả của giao dịch này, lợi ích kinh tế của Công ty trong MML tăng từ 87.8% lên 94.9%, dẫn đến các ảnh hưởng sau:

	Triệu VND
Tổng khoản thanh toán, bao gồm các nợ phải trả liên quan phải gánh chịu	(2.503.854)
Giá trị ghi sổ tương ứng của phần tài sản thuần mua lại	412.858
Chênh lệch ghi nhận giảm vào lợi nhuận sau thuế chưa phân phối	(2.090.996)

Công ty Cổ phần Tập đoàn Masan và các công ty con
Thuyết minh báo cáo tài chính hợp nhất cho năm kết thúc ngày 31 tháng 12 năm 2022
(tiếp theo)

Mẫu B 09 – DN/HN

*(Ban hành theo Thông tư số 202/2014/TT-BTC
ngày 22 tháng 12 năm 2014 của Bộ Tài chính)*

- Vào ngày 24 tháng 8 năm 2022, MML đã phát hành 144.493 cổ phiếu phổ thông theo chương trình về quyền chọn mua cổ phần cho nhân viên theo phê duyệt của Đại hội đồng Cổ đông Thường niên vào ngày 28 tháng 4 năm 2022, dẫn đến các ảnh hưởng sau:

	Triệu VND
Tiền thu được từ phát hành cổ phiếu không phát hành cho Tập đoàn, trừ các chi phí giao dịch	8.619
Giá trị ghi sổ tương ứng của phần tài sản thuần suy giảm	(2.762)
	<hr/>
Chênh lệch ghi nhận tăng vào lợi nhuận sau thuế chưa phân phối	5.857
	<hr/>

(iii) Các giao dịch với cổ đông không kiểm soát trong Công ty Cổ phần Phát triển Thương mại và Dịch vụ VCM (“WCM”)

Trong tháng 3 năm 2022, WCM đã phát hành 8.305.000 cổ phiếu phổ thông cho CrownX với tổng khoản thanh toán là 749,584 triệu VND. Do kết quả của giao dịch này, lợi ích kinh tế của Công ty trong WCM tăng từ 68,6% lên 71,5%, dẫn đến các ảnh hưởng sau:

	Triệu VND
Giá trị ghi sổ tương ứng của phần tài sản thuần mua lại/Chênh lệch ghi nhận giảm vào lợi nhuận sau thuế chưa phân phối	(203.516)
	<hr/>

(iv) Các giao dịch với cổ đông không kiểm soát trong Công ty Cổ phần Hàng tiêu dùng Masan (“MSC”)

Lợi ích kinh tế của Công ty trong MSC tăng từ 65,6% lên 68,3% do kết quả của các giao dịch sau:

- Vào tháng 8 năm 2022, Công ty Cổ phần Hàng tiêu dùng Masan đã phát hành 668.061 cổ phiếu phổ thông theo chương trình về quyền chọn mua cổ phần cho nhân viên theo phê duyệt của Đại hội đồng Cổ đông Thường niên vào ngày 28 tháng 4 năm 2022, dẫn đến các ảnh hưởng sau:

	Triệu VND
Tiền thu được từ phát hành cổ phiếu không phát hành cho Tập đoàn, trừ các chi phí giao dịch	57.016
Giá trị ghi sổ tương ứng của phần tài sản thuần suy giảm	(31.115)
	<hr/>
Chênh lệch ghi nhận tăng vào lợi nhuận sau thuế chưa phân phối	25.901
	<hr/>

- Giao dịch với cổ đông không kiểm soát trong CrownX được đề cập tại Thuyết minh 7(e)(i).

Công ty Cổ phần Tập đoàn Masan và các công ty con
Thuyết minh báo cáo tài chính hợp nhất cho năm kết thúc ngày 31 tháng 12 năm 2022
(tiếp theo)

Mẫu B 09 – DN/HN

(Ban hành theo Thông tư số 202/2014/TT-BTC ngày 22 tháng 12 năm 2014 của Bộ Tài chính)

(v) Các giao dịch với cổ đông không kiểm soát trong Công ty Cổ phần Phúc Long Heritage (“Phúc Long Heritage”)

Trong tháng 8 năm 2022, Công ty TNHH The SHERPA, một công ty con sở hữu trực tiếp của Công ty đã mua 10.837.500 cổ phiếu phổ thông, tương đương 34% vốn cổ phần của Phúc Long Heritage với tổng khoản thanh toán là 3.617.880 triệu VND. Do kết quả của giao dịch này, lợi ích kinh tế của Công ty trong Phúc Long Heritage tăng từ 51% lên 85%, dẫn đến các ảnh hưởng sau:

	Triệu VND
Tổng khoản thanh toán	(3.617.880)
Giá trị ghi sổ tương ứng của phần tài sản thuần mua lại	741.665
	<hr/>
Chênh lệch ghi nhận giảm vào lợi nhuận sau thuế chưa phân phối	(2.876.215)
	<hr/>

(f) Các giao dịch trọng yếu với cổ đông không kiểm soát trong các công ty con trong các năm trước

(i) Các giao dịch với cổ đông không kiểm soát trong Công ty Cổ phần The CrownX (“CrownX”)

Liên quan đến các giao dịch phát hành 7.611.593 cổ phiếu phổ thông của CrownX trong tháng 6 và tháng 12 năm 2021, Công ty, SHERPA và CrownX đã ký thỏa thuận (“Thỏa thuận Cổ đông”) với Alibaba.Com Singapore E-Commerce Private Limited, Thunbergia Pte. Limited, Credit Suisse AG, Chi nhánh Singapore, TCX Madrid Holdings Pte.Ltd và Seatown Master Fund (sau đây được gọi chung là “Nhà đầu tư”), theo đó, Tập đoàn cam kết với Nhà đầu tư sẽ nỗ lực tối đa để thực hiện phát hành lần đầu ra công chúng (“IPO”) cổ phiếu của CrownX trước ngày 11 tháng 6 năm 2026 (có thể được gia hạn tối đa một năm theo quyết định của Tập đoàn) (“Thời hạn IPO”). Trong trường hợp CrownX không thực hiện được IPO theo các điều kiện đã thỏa thuận, mỗi Nhà đầu tư sẽ có quyền chọn được yêu cầu SHERPA, công ty mẹ của CrownX hoặc bên được chỉ định bởi SHERPA, mua cổ phiếu mà Nhà đầu tư đó đã mua trong vòng gọi vốn này với mức giá đã được đồng ý trong thỏa thuận. Quyền chọn này có thể được thực hiện sau Thời hạn IPO và tiếp tục có hiệu lực cho đến ngày tròn 9 năm 1 tháng kể từ ngày hoàn tất giao dịch - ngày 11 tháng 6 năm 2021. Quyền chọn này chỉ có thể được thực hiện một lần đối với tất cả các cổ phiếu nói trên.

SK Investment Vina Pte.Ltd (“SK”) cũng ký kết Thỏa thuận Cổ đông nêu trên và được hưởng quyền lợi như các Nhà đầu tư trên đối với 3.636.521 cổ phiếu phổ thông CrownX mà SK mua lại từ một bên thứ ba trong tháng 12 năm 2021.

Trong năm 2022, Hội đồng Quản trị của CrownX đã phê duyệt chương trình quyền chọn cổ phiếu cho nhân viên của CrownX, các công ty con của CrownX và nhân viên của Công ty Cổ phần Tập đoàn Masan và các công ty con, những người đã có đóng góp cho sự phát triển của CrownX (“Chương trình ESOP”). Tổng số cổ phiếu ESOP được phê duyệt theo Chương trình ESOP cấp cho nhân viên tối đa là 7.743.652 cổ phiếu CrownX (sẽ được điều chỉnh tương ứng trong trường hợp hợp nhất, chia tách, chia nhỏ, phát hành cổ phiếu thương, phân loại lại hoặc các sự kiện tương tự khác). Trong năm, sự kiện phát hành chưa xảy ra và không có cổ phiếu ESOP nào đã được phát hành.

Công ty Cổ phần Tập đoàn Masan và các công ty con
Thuyết minh báo cáo tài chính hợp nhất cho năm kết thúc ngày 31 tháng 12 năm 2022
(tiếp theo)

Mẫu B 09 – DN/HN

*(Ban hành theo Thông tư số 202/2014/TT-BTC
ngày 22 tháng 12 năm 2014 của Bộ Tài chính)*

(ii) Giao dịch với cổ đông không kiểm soát trong Công ty Cổ phần Masan High-Tech Materials (“MHT”)

Liên quan đến giao dịch phát hành 109.915.542 cổ phiếu phổ thông của MHT cho Mitsubishi Materials Corporation (“Nhà đầu tư”) vào ngày 26 tháng 10 năm 2020 với tổng khoản thanh toán là 2.094.331 triệu VND. MHT đã cấp cho Nhà đầu tư một quyền chọn bán. Các bên đã ký thỏa thuận bổ sung ngày 24 tháng 5 năm 2022 để thống nhất quyền chọn bán trong trường hợp (i) MHT và Nhà đầu tư (hoặc công ty liên kết của các công ty này) không thiết lập được nền tảng vận hành chung cho mảng kinh doanh vonfram cận sâu trong vòng 30 tháng từ ngày hoàn tất giao dịch này (tháng 5 năm 2023) hoặc (ii) khi có sự thay đổi về quyền kiểm soát trong MHT hoặc (iii) trong suốt giai đoạn đã thỏa thuận giữa các bên, Nhà đầu tư sẽ có quyền không thể hủy ngang để yêu cầu MHT hoặc bên được chỉ định bởi MHT mua toàn bộ cổ phiếu đã phát hành trên với tổng khoản thanh toán tương đương với giá phát hành là 2.094.331 triệu VND trừ đi tổng các khoản mà Nhà đầu tư nhận được từ việc chuyển nhượng cổ phiếu của MHT, cổ tức và phân phối từ MHT và điều chỉnh cho các sự kiện suy giảm vốn chủ sở hữu. Thời hạn hoàn thành quyền chọn bán là 18 tháng kể từ ngày MHT nhận được thông báo thực hiện quyền chọn bán từ Nhà đầu tư. Quyền chọn bán được thực hiện phụ thuộc vào sự phê duyệt của Hội đồng Quản trị, cổ đông và cơ quan quản lý Việt Nam.

8. Các khoản phải thu ngắn hạn và dài hạn

Tại ngày 31 tháng 12 năm 2022 và ngày 1 tháng 1 năm 2022, một phần của khoản phải thu ngắn hạn được thế chấp tại ngân hàng để đảm bảo cho các khoản vay của một công ty con (Thuyết minh 20).

Tại ngày 31 tháng 12 năm 2022, trong khoản trả trước cho người bán của Tập đoàn bao gồm 650.754 triệu VND (1/1/2022: 452.976 triệu VND) liên quan đến khoản trả trước mua tài sản cố định.

(a) Phải thu về cho vay ngắn hạn

Các khoản vay ngắn hạn cấp cho các bên thứ ba tại ngày 1 tháng 1 năm 2022 không có đảm bảo và đã được thu hồi trong năm.

(b) Phải thu về cho vay dài hạn

Các khoản vay dài hạn cấp cho cổ đông sáng lập đồng thời là thành viên quản lý chủ chốt của Công ty Cổ phần Mobicast, công ty con sở hữu gián tiếp của Công ty, được bảo đảm bởi 7.170.640 cổ phiếu của cổ đông của công ty con này, hưởng lãi suất năm là 12% (1/1/2022: 12% một năm) và đáo hạn vào ngày 31 tháng 10 năm 2024.

Công ty Cổ phần Tập đoàn Masan và các công ty con
Thuyết minh báo cáo tài chính hợp nhất cho năm kết thúc ngày 31 tháng 12 năm 2022
(tiếp theo)

Mẫu B 09 – DN/HN
(Ban hành theo Thông tư số 202/2014/TT-BTC
ngày 22 tháng 12 năm 2014 của Bộ Tài chính)

(c) Phải thu khác

Phải thu khác bao gồm:

	31/12/2022	1/1/2022
	Triệu VND	Triệu VND
Phải thu ngắn hạn khác		
Ký quỹ, ký cược ngắn hạn (*)	9.113.136	77.946
Lãi phải thu	407.696	47.787
Tạm ứng cho nhân viên	25.475	17.917
Phải thu từ thanh lý trái phiếu hoán đổi	-	283.750
Phải thu khác (**)	460.872	456.290
	10.007.179	883.690
Phải thu dài hạn khác		
Ký quỹ, ký cược dài hạn	429.170	270.358
Phải thu khác (***)	1.603.442	1.526.970
	2.032.612	1.797.328

(*) Trong ký cược, ký quỹ ngắn hạn bao gồm 9.015.000 triệu VND liên quan đến khoản đặt cọc cho các bên thứ ba để đầu tư theo hợp đồng tác kinh doanh.

(**) Trong khoản phải thu ngắn hạn khác bao gồm 241.979 triệu VND phải thu liên quan đến tiền cấp quyền khai thác khoáng sản của dự án khai thác mỏ Núi Pháo (1/1/2022: 241.979 triệu VND). Phải thu tiền cấp quyền khai thác khoáng sản (“TCQKTKS”) thể hiện tiền cấp quyền khai thác khoáng sản bổ sung của Công ty TNHH Khai thác Chế biến khoáng sản Núi Pháo (“NPM”) – một công ty con sở hữu gián tiếp của Công ty cho năm 2018 và 2019 và phí hành chính liên quan mà NPM đã trả cho cơ quan có thẩm quyền dựa trên tính toán tạm thời của Tổng cục Địa chất và Khoáng sản Việt Nam (“TCĐCKSVN”) theo Công văn số 3724/ĐCKS-KTĐCKS ngày 28 tháng 12 năm 2018 (“Công văn 3724”).

NPM không đồng ý với khoản tiền bổ sung này và cơ sở của Công văn 3724 vì Ban Giám đốc của NPM cho rằng công văn này là không hợp lý và không theo đúng quy định hiện hành, bởi vì giá được sử dụng để tính phí cấp quyền khai thác khoáng sản (hay tiền cấp quyền khai thác khoáng sản) (“Giá tính TCQKTKS”) được dựa trên giá tính thuế tài nguyên. Theo quy định tại Nghị định số 12/2015/NĐ-CP ngày 12 tháng 2 năm 2015 của Chính phủ và hướng dẫn tại Thông tư số 152/2015/TT-BTC ngày 2 tháng 10 năm 2015 của Bộ Tài chính về thuế tài nguyên, nếu doanh nghiệp khai thác tài nguyên không bán ra mà phải qua chế biến, sản xuất, giá tài nguyên sẽ không bao gồm chi phí chế biến với điều kiện là giá đó phải nằm trong bảng giá tính thuế do Ủy ban Nhân dân Tỉnh quy định. Sản phẩm của NPM là sản phẩm công nghiệp mà giá để tính thuế tài nguyên được xác định theo giá cao hơn giữa giá bán trừ (-) chi phí chế biến và giá tính thuế do Ủy ban Nhân dân Tỉnh quy định. TCĐCKSVN đã không sử dụng giá tính thuế được áp dụng cho sản phẩm công nghiệp mà sử dụng giá tính thuế áp dụng cho quặng vonfram (hàm lượng: 0,1% < WO3 < 0,3%).

Công ty Cổ phần Tập đoàn Masan và các công ty con
Thuyết minh báo cáo tài chính hợp nhất cho năm kết thúc ngày 31 tháng 12 năm 2022
(tiếp theo)

Mẫu B 09 – DN/HN

(Ban hành theo Thông tư số 202/2014/TT-BTC ngày 22 tháng 12 năm 2014 của Bộ Tài chính)

NPM đã thanh toán TCQKTKS được ước tính sử dụng giá cho sản phẩm công nghiệp, theo Quyết định số 500/QĐ-BTNMT (“Quyết định 500”) do Bộ Tài nguyên và Môi trường (“BTNMT”) ban hành ngày 4 tháng 3 năm 2015.

NPM đã gửi công văn lên cơ quan quản lý các cấp để nêu rõ vấn đề và xin giải quyết phù hợp cho việc xác định TCQKTKS của NPM. Trong năm 2021, theo chỉ đạo của Thủ tướng Chính phủ tại Công văn số 978/VPCP-KTTH ngày 28 tháng 2 năm 2021 và Công văn số 5987/VPCP-KTTH ngày 28 tháng 8 năm 2021, vụ việc đang được Bộ Tài chính, Bộ TNMT, UBND Tỉnh Thái Nguyên và Sở Tài chính Tỉnh Thái Nguyên xem xét. Tại ngày phát hành báo cáo tài chính hợp nhất này, Bộ TNMT và UBND Tỉnh Thái Nguyên đang làm việc để xác định giá tính thuế tài nguyên cho sản phẩm công nghiệp của NPM.

Vào ngày 23 tháng 8 năm 2021, Bộ TNMT ban hành Quyết định số 1640/QĐ/BTNMT (“Quyết định 1640”) để phê duyệt TCQKTKS cho mỏ Núi Pháo, thay thế phê duyệt tạm thu TCQKTKS theo Quyết định 500 và Công văn 3724 mặc dù giá tính thuế tài nguyên cho sản phẩm công nghiệp của NPM chưa được xác định. Khi ban hành Quyết định 1640, Bộ TNMT tiếp tục sử dụng tính thuế áp dụng cho quặng vonfram (hàm lượng: $0,1\% < \text{WO}_3 < 0,3\%$) thay vì sử dụng giá tính thuế được áp dụng cho sản phẩm công nghiệp, vướng mắc mà NPM đã nêu ra trước đây. Theo điểm 3 điều 15 Nghị định 67, đối với những trường hợp đang tạm thu tiền cấp quyền khai thác khoáng sản, khi giá tính thuế tài nguyên do Ủy ban nhân dân cấp tỉnh ban hành đang có hiệu lực và đúng quy định về giá khoáng sản nguyên khai để tính tiền cấp quyền khai thác khoáng sản thì được áp dụng chính thức, thay thế giá tính tiền cấp quyền khai thác khoáng sản tạm thu trước đây. Vì giá tính thuế tài nguyên cho sản phẩm công nghiệp của NPM chưa được xác định bởi Bộ TNMT và UBND Tỉnh Thái Nguyên, Giá tính TCQKTKS làm căn cứ xác định TCQKTKS theo Quyết định 1640 chưa đúng với quy định của pháp luật hiện hành.

Do đó, sau khi Quyết định 1640 được ban hành, NPM đã gửi nhiều công văn đến Thủ tướng Chính phủ, Bộ TNMT để đề xuất tạm thời chưa thực hiện thu bổ sung thu TCQKTKS theo Quyết định 1640 và xác định lại TCQKTKS.

Ban Giám đốc của NPM tin rằng NPM đã trích lập dự phòng đầy đủ cho các khoản nợ phải trả về tiền cấp quyền khai thác khoáng sản và số tiền NPM đã thanh toán sẽ được cân trừ với nghĩa vụ nộp tiền cấp quyền khai thác khoáng sản trong tương lai dựa theo quy định pháp luật liên quan, bao gồm các quy định về tiền cấp quyền khai thác khoáng sản và quy định về thuế tài nguyên, cụ thể như sử dụng giá được quy định trong Quyết định 500. Theo đó, Tập đoàn đã ghi nhận khoản tiền nộp bổ sung tiền cấp quyền khai thác khoáng sản trong năm 2019 là khoản phải thu khác và không ghi nhận thêm nghĩa vụ theo Quyết định 1640. Ban Giám đốc của NPM tin rằng khoản phải thu này sẽ được thu hồi khi giá tính thuế tài nguyên cho sản phẩm công nghiệp của NPM được xác định.

(***) Các khoản phải thu dài hạn khác bao gồm 1.230.754 triệu VND phải thu Nhà nước về chi phí bồi thường giải phóng mặt bằng của Dự án khai thác mỏ Núi Pháo tại Xã Hà Thượng, Huyện Đại Từ, Tỉnh Thái Nguyên (1/1/2022: 1.230.754 triệu VND). Số tiền này có thể được trừ vào tiền thuế đất hàng năm trong tương lai.

Công ty Cổ phần Tập đoàn Masan và các công ty con
Thuyết minh báo cáo tài chính hợp nhất cho năm kết thúc ngày 31 tháng 12 năm 2022
(tiếp theo)

Mẫu B 09 – DN/HN
(Ban hành theo Thông tư số 202/2014/TT-BTC
ngày 22 tháng 12 năm 2014 của Bộ Tài chính)

Biến động của dự phòng phải thu khó đòi trong năm như sau:

	2022	2021
	Triệu VND	Triệu VND
Số dư đầu năm	33.369	107.856
Tăng dự phòng trong năm	17.394	22.150
Sử dụng dự phòng trong năm	(3.145)	(289)
Hoàn nhập dự phòng trong năm	(249)	(23.539)
Giảm do ngừng hợp nhất Công ty Cổ phần MNS Feed và các công ty con	-	(72.809)
Số dư cuối năm	<u>47.369</u>	<u>33.369</u>

9. Hàng tồn kho

	31/12/2022		1/1/2022	
	Giá gốc	Dự phòng	Giá gốc	Dự phòng
	Triệu VND	Triệu VND	Triệu VND	Triệu VND
Hàng mua đang đi đường	266.501	-	495.299	-
Nguyên vật liệu	2.393.413	(35.241)	2.065.947	(10.658)
Công cụ và dụng cụ	1.114.789	(10.372)	974.310	(14.150)
Sản phẩm dở dang	1.631.701	(30.643)	1.618.576	(30.974)
Thành phẩm	5.131.895	(58.630)	3.791.447	(54.953)
Hàng hóa	3.947.303	(54.050)	3.837.320	(23.797)
Hàng gửi đi bán	148.679	-	165.024	-
	<u>14.634.281</u>	<u>(188.936)</u>	<u>12.947.923</u>	<u>(134.532)</u>

Tại ngày 31 tháng 12 năm 2022 và ngày 1 tháng 1 năm 2022, một phần hàng tồn kho được thế chấp tại ngân hàng để đảm bảo cho các khoản vay của một công ty con (Thuyết minh 20).

Trong hàng tồn kho tại ngày 31 tháng 12 năm 2022 có 76.639 triệu VND (1/1/2022: 37.733 triệu VND) hàng tồn kho luân chuyển chậm.

Trong hàng tồn kho tại ngày 31 tháng 12 năm 2022 có 2.081.953 triệu VND (1/1/2022: 1.945.479 triệu VND) hàng tồn kho được ghi nhận theo giá trị thuần có thể thực hiện được.

Công ty Cổ phần Tập đoàn Masan và các công ty con
Thuyết minh báo cáo tài chính hợp nhất cho năm kết thúc ngày 31 tháng 12 năm 2022
(tiếp theo)

Mẫu B 09 – DN/HN

*(Ban hành theo Thông tư số 202/2014/TT-BTC
ngày 22 tháng 12 năm 2014 của Bộ Tài chính)*

Biến động của dự phòng giảm giá hàng tồn kho trong năm như sau:

	2022	2021
	Triệu VND	Triệu VND
Số dư đầu năm	134.532	232.480
Tăng dự phòng trong năm	166.848	172.176
Sử dụng dự phòng trong năm	(86.406)	(80.147)
Hoàn nhập dự phòng trong năm	(26.038)	(186.072)
Giảm do ngừng hợp nhất Công ty Cổ phần MNS Feed và các công ty con	-	(3.905)
Số dư cuối năm	<u>188.936</u>	<u>134.532</u>

Công ty Cổ phần Tập đoàn Masan và các công ty con
Thuyết minh báo cáo tài chính hợp nhất cho năm kết thúc ngày 31 tháng 12 năm 2022 (tiếp theo)

Mẫu B 09 – DN/HN
(Ban hành theo Thông tư số 202/2014/TT-BTC
ngày 22 tháng 12 năm 2014 của Bộ Tài chính)

10. Tài sản cố định hữu hình

Nguyên giá	Nhà cửa và	Nâng cấp	Thiết bị	Máy móc	Tài sản	Phương tiện	Tổng
	vật kiến trúc	tài sản thuê	văn phòng và	và thiết bị	khai khoáng	vận chuyển	Triệu VND
Triệu VND	Triệu VND	Triệu VND	Triệu VND	Triệu VND	Triệu VND	Triệu VND	Triệu VND
Số dư đầu năm	15.982.093	93.978	217.102	26.918.241	5.095.927	166.764	48.474.105
Tăng từ hợp nhất kinh doanh	44.535	-	303	61.775	-	1.131	107.744
Tăng trong năm	10.582	1.067	168.128	262.757	-	3.809	446.343
Chuyển từ xây dựng cơ bản dở dang	895.527	-	22.736	877.678	-	7.799	1.803.740
Chuyển từ/(sang) chi phí trả trước dài hạn	(17)	-	(32)	(840)	-	758	(131)
Thanh lý/Xóa sổ	(73.356)	-	(97.146)	(174.210)	-	(2.430)	(347.142)
Tăng khác	2.225	-	36.159	118.565	-	720	157.669
Chênh lệch quy đổi tiền tệ	(38.756)	-	-	(138.377)	-	-	(177.133)
Số dư cuối năm	16.822.833	95.045	347.250	27.925.589	5.095.927	178.551	50.465.195

Công ty Cổ phần Tập đoàn Masan và các công ty con
Thuyết minh báo cáo tài chính hợp nhất cho năm kết thúc ngày 31 tháng 12 năm 2022 (tiếp theo)

Mẫu B 09 – DN/HN
 (Ban hành theo Thông tư số 202/2014/TT-BTC
 ngày 22 tháng 12 năm 2014 của Bộ Tài chính)

	Nhà cửa và vật kiến trúc		Nâng cấp tài sản thuê		Thiết bị văn phòng và khác		Máy móc và thiết bị		Tài sản khai khoáng khác		Phương tiện vận chuyển		Tổng	
	Triệu VND	Triệu VND	Triệu VND	Triệu VND	Triệu VND	Triệu VND	Triệu VND	Triệu VND	Triệu VND	Triệu VND	Triệu VND	Triệu VND	Triệu VND	Triệu VND
Giá trị hao mòn lũy kế														
Số dư đầu năm	3.456.677	86.369	217.102	12.014.540	1.491.303	56.485	17.322.476							
Khấu hao trong năm	838.988	3.387	30.960	1.835.378	153.422	21.301	2.883.436							
Chuyển từ/(sang) chi phí trả trước dài hạn	(17)	-	328	(2.083)	-	2	(1.770)							
Chuyển sang xây dựng cơ bản dở dang	-	-	-	(4.958)	-	(383)	(5.341)							
Thanh lý/Xóa sổ	(28.680)	-	(65.763)	(155.772)	-	(1.315)	(251.530)							
Chênh lệch quy đổi tiền tệ	(11.234)	-	7.330	(89.701)	-	-	(93.605)							
Số dư cuối năm	4.255.734	89.756	189.957	13.597.404	1.644.725	76.090	19.853.666							
Giá trị còn lại														
Số dư đầu năm	12.525.416	7.609	-	14.903.701	3.604.624	110.279	31.151.629							
Số dư cuối năm	12.567.099	5.289	157.293	14.328.185	3.451.202	102.461	30.611.529							

Trong tài sản cố định hữu hình tại ngày 31 tháng 12 năm 2022 có các tài sản có nguyên giá 3.315.662 triệu VND (1/1/2022: 2.062.829 triệu VND) đã khấu hao hết, nhưng vẫn đang được sử dụng.

Tại ngày 31 tháng 12 năm 2022, tài sản cố định hữu hình với giá trị còn lại là 14.739.139 triệu VND (1/1/2022: 14.806.212 triệu VND) được thế chấp tại ngân hàng để đảm bảo cho các khoản vay và trái phiếu phát hành của các công ty con (Thuyết minh 20).

Công ty Cổ phần Tập đoàn Masan và các công ty con
Thuyết minh báo cáo tài chính hợp nhất cho năm kết thúc ngày 31 tháng 12 năm 2022 (tiếp theo)

Mẫu B 09 – DN/HN

(Ban hành theo Thông tư số 202/2014/TT-BTC
 ngày 22 tháng 12 năm 2014 của Bộ Tài chính)

11. Tài sản cố định vô hình

Nguyên giá	Quyền sử dụng đất		Phần mềm		Thương hiệu khách hàng		Quan hệ		Quyền khai thác mỏ		Tài nguyên nước khoáng		Quyền khai thác nguồn nước khoáng		Chi phí triển khai		Khác		Tổng
	Triệu VND	Triệu VND	Triệu VND	Triệu VND	Triệu VND	Triệu VND	Triệu VND	Triệu VND	Triệu VND	Triệu VND	Triệu VND	Triệu VND	Triệu VND	Triệu VND	Triệu VND	Triệu VND	Triệu VND	Triệu VND	
Số dư đầu năm	3.763.977	960.551	2.326.350	3.721.417	792.657	412.698	73.010	1.439.172	726.624	146.015	14.362.471								
Tăng trong năm/Tăng từ hợp nhất kinh doanh	56.675	9.808	1.284.116	-	-	-	6.570	696.959	-	-	2.054.128								
Chuyển từ xây dựng cơ bản dở dang	-	43.247	-	-	-	-	-	-	-	-	43.247								
Xóa sổ	(52)	(777)	-	-	-	-	(209)	-	-	-	(1.038)								
Chênh lệch quy đổi tiền tệ	(733)	(6.598)	(22.828)	(4.688)	-	-	(2.414)	(31.489)	(13.972)	(886)	(83.608)								
Số dư cuối năm	3.819.867	1.006.231	3.587.638	3.716.729	792.657	412.698	76.957	2.104.642	712.652	145.129	16.375.200								

Công ty Cổ phần Tập đoàn Masan và các công ty con
Thuyết minh báo cáo tài chính hợp nhất cho năm kết thúc ngày 31 tháng 12 năm 2022 (tiếp theo)

Mẫu B 09 – DN/HN
(Ban hành theo Thông tư số 202/2014/TT-BTC ngày 22 tháng 12 năm 2014 của Bộ Tài chính)

	Quyền sử dụng đất Triệu VND	Phần mềm vị tính Triệu VND	Thương hiệu Triệu VND	Quan hệ khách hàng Triệu VND	Quyền khai thác mỏ Triệu VND	Tài nguyên nước		Quyền khai thác nguồn nước khoáng		Chi phí triển khai Triệu VND	Khác Triệu VND	Tổng Triệu VND
						khảo sát Triệu VND	khảo sát Triệu VND	khảo sát Triệu VND	khảo sát Triệu VND			
Giá trị hao mòn lũy kế												
Số dư đầu năm	296.007	735.440	750.190	617.366	235.733	139.203	27.294	133.704	126.622	8.152		3.069.711
Khấu hao trong năm	138.611	103.978	131.574	124.997	47.064	21.934	3.157	127.034	34.660	11.381		744.390
Xóa số	-	(576)	-	-	-	-	(209)	-	-	-		(785)
Chênh lệch quy đổi tiền tệ	-	(6.325)	(1.117)	(192)	-	-	-	(2.234)	(2.625)	(139)		(12.632)
Số dư cuối năm	434.618	832.517	880.647	742.171	282.797	161.137	30.242	258.504	158.657	19.394		3.800.684
Giá trị còn lại												
Số dư đầu năm	3.467.970	225.111	1.576.160	3.104.051	556.924	273.495	45.716	1.305.468	600.002	137.863		11.292.760
Số dư cuối năm	3.385.249	173.714	2.706.991	2.974.558	509.860	251.561	46.715	1.846.138	553.995	125.735		12.574.516

Trong tài sản cố định vô hình tại ngày 31 tháng 12 năm 2022 có các tài sản có nguyên giá 1.032.579 triệu VND (1/1/2022: 62.493 triệu VND) đã khấu hao hết, nhưng vẫn đang được sử dụng.

Tại ngày 31 tháng 12 năm 2022, tài sản cố định vô hình với giá trị còn lại là 585.151 triệu VND (1/1/2022: 591.246 triệu VND) được thế chấp tại ngân hàng để đảm bảo cho các khoản vay và trái phiếu phát hành của các công ty con (Thuyết minh 20).



Công ty Cổ phần Tập đoàn Masan và các công ty con
Thuyết minh báo cáo tài chính hợp nhất cho năm kết thúc ngày 31 tháng 12 năm 2022
(tiếp theo)

Mẫu B 09 – DN/HN
(Ban hành theo Thông tư số 202/2014/TT-BTC ngày 22 tháng 12 năm 2014 của Bộ Tài chính)

12. Bất động sản đầu tư

	Quyền sử dụng đất Triệu VND	Nhà cửa và cơ sở hạ tầng Triệu VND	Tổng Triệu VND
Nguyên giá			
Số dư đầu năm	34.049	1.140.753	1.174.802
Chênh lệch quy đổi tiền tệ	(764)	(25.790)	(26.554)
Số dư cuối năm	33.285	1.114.963	1.148.248
Giá trị hao mòn lũy kế			
Số dư đầu năm	-	364.745	364.745
Khấu hao trong năm	-	61.952	61.952
Chênh lệch quy đổi tiền tệ	-	(8.212)	(8.212)
Số dư cuối năm	-	418.485	418.485
Giá trị còn lại			
Số dư đầu năm	34.049	776.008	810.057
Số dư cuối năm	33.285	696.478	729.763

Trong bất động sản đầu tư tại ngày 31 tháng 12 năm 2022 có các tài sản có nguyên giá 6.854 triệu VND (1/1/2022: không) đã khấu hao hết, nhưng vẫn đang được sử dụng.

Tại ngày 31 tháng 12 năm 2022, bất động sản đầu tư với giá trị còn lại là 648.733 triệu VND (1/1/2022: không) được thế chấp tại ngân hàng để đảm bảo cho các khoản vay của các công ty con (Thuyết minh 20).

Giá trị hợp lý của bất động sản đầu tư được nắm giữ để cho thuê chưa được xác định do Tập đoàn chưa thực hiện việc xác định giá trị hợp lý.

Công ty Cổ phần Tập đoàn Masan và các công ty con
Thuyết minh báo cáo tài chính hợp nhất cho năm kết thúc ngày 31 tháng 12 năm 2022
(tiếp theo)

Mẫu B 09 – DN/HN

*(Ban hành theo Thông tư số 202/2014/TT-BTC
ngày 22 tháng 12 năm 2014 của Bộ Tài chính)*

13. Xây dựng cơ bản dở dang

	2022	2021
	Triệu VND	Triệu VND
Số dư đầu năm	2.021.827	2.274.759
Tăng trong năm	3.500.260	2.315.665
Tăng từ hợp nhất kinh doanh	35.209	2.827
Chuyển sang tài sản cố định hữu hình	(1.809.081)	(1.707.110)
Chuyển sang tài sản cố định vô hình	(43.247)	(16.146)
Chuyển sang chi phí trả trước dài hạn	(346.919)	(646.171)
Chuyển sang khoản phải thu dài hạn	-	(120.701)
Thanh lý	(31.258)	(14.089)
Chênh lệch quy đổi tiền tệ	(1.943)	(4.470)
Giảm do ngừng hợp nhất Công ty Cổ phần MNS Feed và các công ty con	-	(62.737)
Số dư cuối năm	<u>3.324.848</u>	<u>2.021.827</u>

Các công trình xây dựng cơ bản dở dang lớn như sau:

	31/12/2022	1/1/2022
	Triệu VND	Triệu VND
Nhà cửa và vật kiến trúc	404.356	353.777
Chi phí bồi thường đất	376.944	337.970
Máy móc, thiết bị	1.816.335	938.564
Phần mềm vi tính	36.110	13.160
Tài sản khác	691.103	378.356
	<u>3.324.848</u>	<u>2.021.827</u>

Tại ngày 31 tháng 12 năm 2022, xây dựng cơ bản dở dang với giá trị ghi sổ là 1.947.552 triệu VND (1/1/2022: 1.446.340 triệu VND) được thế chấp tại ngân hàng để bảo đảm cho các khoản vay và trái phiếu phát hành của các công ty con (Thuyết minh 20).

Trong năm, chi phí đi vay với giá trị là 69.717 triệu VND được vốn hóa vào xây dựng cơ bản dở dang (2021: 29.435 triệu VND).

Công ty Cổ phần Tập đoàn Masan và các công ty con
Thuyết minh báo cáo tài chính hợp nhất cho năm kết thúc ngày 31 tháng 12 năm 2022 (tiếp theo)

Mẫu B 09 – DN/HN

(Ban hành theo Thông tư số 202/2014/TT-BTC
 ngày 22 tháng 12 năm 2014 của Bộ Tài chính)

14. Chi phí trả trước dài hạn

	Tài sản khai khoáng		Chi phí đất trả trước		Chi phí bồi thường đất		Công cụ và dụng cụ		Lợi thế kinh doanh từ cổ phần hóa		Heo giống		Chi phí khác		Tổng	
	Triệu VND	Triệu VND	Triệu VND	Triệu VND	Triệu VND	Triệu VND	Triệu VND	Triệu VND	Triệu VND	Triệu VND	Triệu VND	Triệu VND	Triệu VND	Triệu VND	Triệu VND	Triệu VND
Số dư đầu năm	1.710.586	1.496.619	1.424.986	823.936	12.539	35.744	1.089.272	6.593.682								
Tăng từ hợp nhất kinh doanh	-	-	-	141.588	-	-	-	141.588								141.588
Tăng trong năm	180.106	1.500	-	649.411	-	-	-	649.411								1.335.817
Chuyển từ/(sang) chi phí trả trước ngắn hạn	-	-	-	978	-	-	-	978								915
Chuyển từ/(sang) xây dựng cơ bản dở dang	-	(7.669)	-	311.364	-	-	-	311.364								346.919
Chuyển sang tài sản cố định hữu hình	-	-	-	(1.639)	-	-	-	(1.639)								(1.639)
Phân bổ trong năm	(168.965)	(35.559)	(81.323)	(342.204)	(3.135)	(21.468)	(379.753)	(1.032.407)								
Thanh lý/ Xóa sổ	-	(13.587)	-	(41.588)	-	(14.728)	(55.091)	(124.994)								
Số dư cuối năm	1.721.727	1.441.304	1.343.663	1.541.846	9.404	42.907	1.159.030	7.259.881								

Tại ngày 31 tháng 12 năm 2022, chi phí trả trước dài hạn với tổng giá trị ghi sổ là 554.470 triệu VND (1/1/2022: 569.350 triệu VND) được thế chấp tại ngân hàng để đảm bảo cho các khoản vay của các công ty con (Thuyết minh 20).

Công ty Cổ phần Tập đoàn Masan và các công ty con
Thuyết minh báo cáo tài chính hợp nhất cho năm kết thúc ngày 31 tháng 12 năm 2022
(tiếp theo)

Mẫu B 09 – DN/HN
(Ban hành theo Thông tư số 202/2014/TT-BTC
ngày 22 tháng 12 năm 2014 của Bộ Tài chính)

15. Tài sản thuế thu nhập hoãn lại và thuế thu nhập hoãn lại phải trả

(a) Tài sản thuế thu nhập hoãn lại và thuế thu nhập hoãn lại phải trả được ghi nhận

	31/12/2022 Triệu VND	1/1/2022 Triệu VND
Tài sản thuế thu nhập hoãn lại:		
Chi phí phải trả và dự phòng (*)	211.488	312.216
Tái đánh giá nợ phải trả phúc lợi hưu trí (**)	225.807	653.730
Lãi chưa thực hiện đối với các giao dịch nội bộ	70.370	32.003
Lỗi tính thuế mang sang	279.542	185.644
Tài sản cố định hữu hình	408	762
Cần trừ (*)	(536.209)	(590.702)
Khác	50.814	16.037
Tổng tài sản thuế thu nhập hoãn lại	302.220	609.690
Thuế thu nhập hoãn lại phải trả:		
Tài sản cố định hữu hình (*)	(663.481)	(1.248.701)
Tài sản cố định vô hình	(3.039.978)	(2.167.063)
Lỗi chưa thực hiện đối với các giao dịch nội bộ	(36.154)	(11.439)
Dự phòng và các khoản khác	(15.008)	(105.633)
Đầu tư vào công ty liên kết	(346.477)	(297.477)
Cần trừ (*)	559.427	615.032
Khác	-	(114)
Tổng thuế thu nhập hoãn lại phải trả	(3.541.671)	(3.215.395)
Thuế thu nhập hoãn lại phải trả thuần	(3.239.451)	(2.605.705)

Công ty Cổ phần Tập đoàn Masan và các công ty con
Thuyết minh báo cáo tài chính hợp nhất cho năm kết thúc ngày 31 tháng 12 năm 2022
(tiếp theo)

Mẫu B 09 – DN/HN
(Ban hành theo Thông tư số 202/2014/TT-BTC ngày 22 tháng 12 năm 2014 của Bộ Tài chính)

(b) Biến động của các chênh lệch tạm thời trong năm

	1/1/2022 Triệu VND	Tăng từ hợp nhất kinh doanh Triệu VND	Ghi nhận trong báo cáo lãi lỗ Triệu VND	Ghi nhận trong vốn chủ sở hữu Triệu VND	31/12/2022 Triệu VND
Chi phí phải trả, dự phòng và các khoản khác	206.583	-	(13.895)	6.781	199.469
Tái đánh giá nợ phải trả phúc lợi hưu trí	653.730	-	32.990	(460.913)	225.807
Lãi/(lỗ) chưa thực hiện đối với các giao dịch nội bộ	20.564	-	13.151	501	34.216
Lỗ tính thuế mang sang	185.644	-	97.678	(3.780)	279.542
Tài sản cố định hữu hình	(1.247.939)	-	638.119	14.747	(595.073)
Tài sản cố định vô hình	(2.167.063)	(445.043)	(447.850)	19.978	(3.039.978)
Đầu tư vào công ty liên kết	(297.477)	-	-	-	(297.477)
Khác	40.253	-	(86.210)	-	(45.957)
	(2.605.705)	(445.043)	233.983	(422.686)	(3.239.451)

- (*) Tài sản thuế thu nhập hoãn lại và nợ thuế thu nhập hoãn lại phải trả phát sinh từ HCS và các công ty con được trình bày trên cơ sở thuần bởi vì các công ty con có quyền hợp pháp để cản trừ tài sản thuế thu nhập hoãn lại và nợ thuế thu nhập hoãn lại phải trả do cùng một cơ quan thuế quản lý và trên cùng một đơn vị chịu thuế.
- (**) Thuế thu nhập hoãn lại được ghi nhận vào vốn chủ sở hữu bao gồm thuế thu nhập hoãn lại liên quan đến tái đánh giá nợ phải trả phúc lợi hưu trí - dự phòng trợ cấp hưu trí. Như đã đề cập ở Thuyết minh 3(n), các khoản mục này được ghi nhận trong chỉ tiêu “Quỹ khác thuộc vốn chủ sở hữu” theo một công văn trả lời của Bộ Tài chính.

Công ty Cổ phần Tập đoàn Masan và các công ty con
Thuyết minh báo cáo tài chính hợp nhất cho năm kết thúc ngày 31 tháng 12 năm 2022
(tiếp theo)

Mẫu B 09 – DN/HN
(Ban hành theo Thông tư số 202/2014/TT-BTC ngày 22 tháng 12 năm 2014 của Bộ Tài chính)

16. Lợi thế thương mại

	Triệu VND
Nguyên giá	
Số dư đầu năm	5.052.685
Hợp nhất kinh doanh (Thuyết minh 5)	2.403.981
Biến động khác	(10.052)
	<hr/>
Số dư cuối năm	7.446.614
	<hr/>
Giá trị hao mòn lũy kế	
Số dư đầu năm	1.695.866
Phân bổ trong năm	682.271
	<hr/>
Số dư cuối năm	2.378.137
	<hr/>
Giá trị còn lại	
Số dư đầu năm	3.356.819
Số dư cuối năm	5.068.477
	<hr/> <hr/>

17. Thuế

(a) Thuế phải thu Nhà nước

	31/12/2022	1/1/2022
	Triệu VND	Triệu VND
Thuế thu nhập doanh nghiệp	109.676	41.898
Thuế thu nhập cá nhân	370	15
Các loại thuế khác	49.329	12.207
	<hr/>	<hr/>
	159.375	54.120
	<hr/> <hr/>	<hr/> <hr/>

Công ty Cổ phần Tập đoàn Masan và các công ty con
Thuyết minh báo cáo tài chính hợp nhất cho năm kết thúc ngày 31 tháng 12 năm 2022
(tiếp theo)

Mẫu B 09 – DN/HN

(Ban hành theo Thông tư số 202/2014/TT-BTC ngày 22 tháng 12 năm 2014 của Bộ Tài chính)

(b) Thuế phải nộp Nhà nước

	1/1/2022 Triệu VND	Số phát sinh trong năm Triệu VND	Hợp nhất kinh doanh Triệu VND	Số đã nộp trong năm Triệu VND	Số cần trừ/ phân loại lại Triệu VND	31/12/2022 Triệu VND
Thuế giá trị gia tăng	144.375	8.256.417	530	(1.439.496)	(6.867.546)	94.280
Thuế tiêu thụ đặc biệt	91.078	674.019	-	(682.139)	-	82.958
Thuế xuất nhập khẩu	-	287.081	-	(287.014)	(67)	-
Thuế thu nhập doanh nghiệp	462.581	627.364	3.711	(919.791)	78.403	252.268
Thuế thu nhập cá nhân	27.092	480.517	1.368	(470.924)	(5.732)	32.321
Các loại thuế khác	76.773	1.072.804	-	(1.075.090)	(4)	74.483
	801.899	11.398.202	5.609	(4.874.454)	(6.794.946)	536.310

18. Chi phí phải trả

	31/12/2022 Triệu VND	1/1/2022 Triệu VND
Chi phí quảng cáo và khuyến mãi	735.517	1.020.912
Thưởng và lương tháng 13	616.526	907.902
Chi phí lãi vay	967.960	710.036
Chi phí hoạt động	372.440	440.674
Mua hàng chưa nhận hóa đơn	141.341	316.383
Chi phí kho vận	168.625	312.945
Phải trả công trình xây dựng	335.539	264.051
Chi phí tư vấn	20.058	172.704
Thuế và lệ phí tài nguyên môi trường	138.873	159.702
Chi phí trưng bày và nghiên cứu thị trường	44.713	65.764
Chiết khấu thương mại và chi phí hỗ trợ khách hàng	71.727	64.299
Chi phí công nghệ thông tin	23.663	44.464
Chi phí khác	547.369	516.855
	4.184.351	4.996.691



Công ty Cổ phần Tập đoàn Masan và các công ty con
Thuyết minh báo cáo tài chính hợp nhất cho năm kết thúc ngày 31 tháng 12 năm 2022
(tiếp theo)

Mẫu B 09 – DN/HN
(Ban hành theo Thông tư số 202/2014/TT-BTC ngày 22 tháng 12 năm 2014 của Bộ Tài chính)

19. Phải trả khác

	31/12/2022	1/1/2022
	Triệu VND	Triệu VND
Ngắn hạn		
Ký quỹ đầu tư ngắn hạn nhận từ bên thứ ba (*)	10.271.238	-
Phải trả cho các ngân hàng trong nước theo thỏa thuận thư tín dụng (**)	936.287	1.404.689
Lãi phải trả (*)	178.119	-
Cổ tức phải trả	10.744	29.757
Kinh phí công đoàn, bảo hiểm xã hội, bảo hiểm y tế và bảo hiểm thất nghiệp	15.841	19.148
Ký quỹ, ký cược ngắn hạn khác nhận được	16.209	13.452
Phải trả khác	243.497	46.320
	11.671.935	1.513.366
Dài hạn		
Phí ký kết hợp đồng mua hàng hoãn lại	478.193	-
Ký quỹ, ký cược dài hạn nhận được	38.228	38.823
Phải trả khác	235.957	188.752
	752.378	227.575

(*) Theo các hợp đồng hợp tác kinh doanh, Tập đoàn cam kết cung cấp lợi tức đầu tư trên số tiền đặt cọc nhận được cho bên thứ ba theo mức được quy định trong hợp đồng hợp tác kinh doanh.

(**) Khoản này phản ánh các khoản phải trả cho các ngân hàng trong nước theo các thỏa thuận thư tín dụng. Khoản chưa thanh toán chịu mức phí cố định từ 4,3% đến 13,2% một năm (1/1/2022: 4,7% đến 6,5% một năm) trên số dư chưa thanh toán trong thời gian trả chậm từ 4 đến 9 tháng và được đảm bảo bằng 110 triệu cổ phiếu của một công ty con sở hữu gián tiếp (1/1/2022: 110 triệu cổ phiếu của một công ty con sở hữu gián tiếp). Trong trường hợp Tập đoàn chậm thanh toán khi đến hạn, các khoản phải trả này sẽ được chuyển thành các khoản vay. Biến động của khoản phải trả này trong năm như sau:

	2022	2021
	Triệu VND	Triệu VND
Số dư đầu năm	1.404.689	-
Tăng trong năm	2.659.533	4.313.935
Thanh toán trong năm	(3.127.935)	(2.909.246)
	936.287	1.404.689

Công ty Cổ phần Tập đoàn Masan và các công ty con
Thuyết minh báo cáo tài chính hợp nhất cho năm kết thúc ngày 31 tháng 12 năm 2022
(tiếp theo)

Mẫu B 09 – DN/HN
(Ban hành theo Thông tư số 202/2014/TT-BTC ngày 22 tháng 12 năm 2014 của Bộ Tài chính)

20. Vay, trái phiếu phát hành và nợ thuê tài chính

	31/12/2022 Triệu VND	1/1/2022 Triệu VND
Vay, trái phiếu phát hành và nợ thuê tài chính ngắn hạn (a)		
Vay ngắn hạn	17.047.074	14.947.096
Vay, trái phiếu phát hành và nợ thuê tài chính dài hạn đến hạn trả	23.520.305	3.858.631
	40.567.379	18.805.727
Vay dài hạn, trái phiếu phát hành và nợ thuê tài chính dài hạn (b)		
Vay dài hạn, trái phiếu phát hành và nợ thuê tài chính dài hạn	53.945.930	43.230.549
Khoản đến hạn trả trong vòng 12 tháng	(23.520.305)	(3.858.631)
	30.425.625	39.371.918

(a) Vay, trái phiếu phát hành và nợ thuê tài chính ngắn hạn

	Biến động trong năm				31/12/2022 Giá trị ghi sổ/ Số có khả năng trả nợ Triệu VND
	1/1/2022 Giá trị ghi sổ/ Số có khả năng trả nợ Triệu VND	Tăng Triệu VND	Hoàn trả Triệu VND	Đánh giá lại Triệu VND	
Vay ngắn hạn	14.947.096	47.681.072	(45.590.255)	9.161	17.047.074
Vay, trái phiếu phát hành và nợ thuê tài chính dài hạn đến hạn trả	3.858.631	27.485.313	(8.205.638)	381.999	23.520.305
	18.805.727	75.166.385	(53.795.893)	391.160	40.567.379

Công ty Cổ phần Tập đoàn Masan và các công ty con
Thuyết minh báo cáo tài chính hợp nhất cho năm kết thúc ngày 31 tháng 12 năm 2022
(tiếp theo)

Mẫu B 09 – DN/HN

(Ban hành theo Thông tư số 202/2014/TT-BTC ngày 22 tháng 12 năm 2014 của Bộ Tài chính)

Điều khoản và điều kiện của các khoản vay ngắn hạn hiện còn số dư như sau:

	Loại tiền tệ	Lãi suất năm	31/12/2022 Triệu VND	1/1/2022 Triệu VND
Khoản vay ngân hàng có đảm bảo	VND	3,7% – 13,3%	2.123.280	5.033.775
Khoản vay ngân hàng có đảm bảo	USD	3,0% – 10,2%	2.407.234	1.845.380
Khoản vay ngân hàng có đảm bảo	EUR	3,2%	779.220	-
Khoản vay ngân hàng có đảm bảo	CNY	4,4%	35.299	-
Khoản vay ngân hàng không đảm bảo	VND	3% – 11,4%	11.559.264	6.554.942
Khoản vay ngân hàng không đảm bảo	USD	1,5% – 3,1%	142.777	1.512.999
			<u>17.047.074</u>	<u>14.947.096</u>

Các khoản vay ngân hàng được đảm bảo bằng các tài sản sau của Tập đoàn:

- (i) 271.6 triệu cổ phiếu của các công ty con sở hữu gián tiếp (1/1/2022: 224 triệu cổ phiếu);
- (ii) tài sản cố định của các công ty con với giá trị ghi sổ là 710.600 triệu VND (1/1/2022: 14.846 triệu VND);
- (iii) một phần hàng tồn kho và phải thu ngắn hạn của một công ty con;
- (iv) tiền gửi ngân hàng không kỳ hạn với giá trị ghi sổ là 23.056 triệu VND (1/1/2022: 81.527 triệu VND); và
- (v) bảo lãnh bởi Công ty và một số công ty con.

(b) Vay, trái phiếu phát hành và nợ thuê tài chính dài hạn

	31/12/2022 Triệu VND	1/1/2022 Triệu VND
Vay dài hạn	18.444.260	8.088.738
Trái phiếu thường	35.142.828	34.931.580
Nợ thuê tài chính	358.842	210.231
	<u>53.945.930</u>	<u>43.230.549</u>
Khoản đến hạn trả trong vòng 12 tháng	(23.520.305)	(3.858.631)
Khoản đến hạn trả sau 12 tháng	<u>30.425.625</u>	<u>39.371.918</u>

Công ty Cổ phần Tập đoàn Masan và các công ty con
Thuyết minh báo cáo tài chính hợp nhất cho năm kết thúc ngày 31 tháng 12 năm 2022
(tiếp theo)

Mẫu B 09 – DN/HN
(Ban hành theo Thông tư số 202/2014/TT-BTC ngày 22 tháng 12 năm 2014 của Bộ Tài chính)

Điều khoản và điều kiện của các khoản vay, trái phiếu phát hành và nợ thuê tài chính dài hạn hiện còn số dư như sau:

	Loại tiền tệ	Lãi suất năm	Năm đáo hạn	31/12/2022 Triệu VND	1/1/2022 Triệu VND
Vay dài hạn (*)					
Khoản vay ngân hàng có đảm bảo	VND	3,9% – 11,0%	2023 – 2028	3.761.651	3.500.738
Khoản vay ngân hàng có đảm bảo	USD	5,1% – 7,0%	2027	14.256.000	4.588.000
Khoản vay ngân hàng không có đảm bảo	VND	6,5% – 7,5%	2023 – 2027	426.609	-
				18.444.260	8.088.738
Khoản đến hạn trả trong vòng 12 tháng				(1.317.816)	(2.346.597)
Khoản đến hạn trả sau 12 tháng				17.126.444	5.742.141
Trái phiếu thường (**)					
Chi phí phát hành trái phiếu chưa phân bổ	VND	8,7% – 12,1%	2023 – 2027	35.413.775 (270.947)	35.401.629 (470.049)
				35.142.828	34.931.580
Khoản đến hạn trả trong vòng 12 tháng				(22.187.234)	(1.500.000)
Khoản đến hạn trả sau 12 tháng				12.955.594	33.431.580
Nợ thuê tài chính (***)					
	VND	8,6% - 11,2%	2035	358.842	210.231
Khoản đến hạn trả trong vòng 12 tháng				(15.255)	(12.034)
Khoản đến hạn trả sau 12 tháng				343.587	198.197

Công ty Cổ phần Tập đoàn Masan và các công ty con
Thuyết minh báo cáo tài chính hợp nhất cho năm kết thúc ngày 31 tháng 12 năm 2022
(tiếp theo)

Mẫu B 09 – DN/HN

*(Ban hành theo Thông tư số 202/2014/TT-BTC
ngày 22 tháng 12 năm 2014 của Bộ Tài chính)*

(*) Vay dài hạn

Các khoản vay dài hạn được đảm bảo bằng các tài sản sau của Tập đoàn:

- (i) tài sản cố định của các công ty con với giá trị ghi sổ là 4.296.129 triệu VND (1/1/2022: 4.488.713 triệu VND);
- (ii) xây dựng cơ bản dở dang của các công ty con với giá trị ghi sổ là 73.552 triệu VND (1/1/2022: 435.411 triệu VND)
- (iii) chi phí trả trước dài hạn của các công ty con với giá trị ghi sổ là 554.470 triệu VND (1/1/2022: 558.990 triệu VND);
- (iv) 9,6 triệu cổ phiếu của một công ty con sở hữu gián tiếp (1/1/2022: 9,6 triệu cổ phiếu);
- (v) 22% vốn cổ phần đã phát hành của một công ty con sở hữu gián tiếp và toàn bộ các lợi ích liên quan (1/1/2022: 15%); và
- (vi) bảo lãnh bởi Công ty và một số công ty con.

Trong năm, Tập đoàn đã tuân thủ các điều khoản trong các hợp đồng vay trên.

Công ty Cổ phần Tập đoàn Masan và các công ty con
Thuyết minh báo cáo tài chính hợp nhất cho năm kết thúc ngày 31 tháng 12 năm 2022 (tiếp theo)

Mẫu B 09 – DN/HN
(Ban hành theo Thông tư số 202/2014/TT-BTC ngày 22 tháng 12 năm 2014 của Bộ Tài chính)

(**) Trái phiếu thường	31/12/2022		1/1/2022		Ngày đáo hạn	Lãi suất	Tài sản thế chấp
	Triệu VND	Triệu VND	Triệu VND	Triệu VND			
Bảo lãnh phát hành							
Công ty Cổ phần Chứng khoán Kỳ thương							
▪ Trái phiếu được đảm bảo	11.261.434	12.400.000	12.400.000	12.400.000	Từ 2023 đến 2027	Từ 9,2% đến 10,2% một năm trong năm đầu tiên, và từ 2,5% đến 4,0% một năm cộng với bình quân lãi suất tiền gửi kỳ hạn 12 tháng của các ngân hàng được chọn trong thời gian còn lại	(i), (iv), (v), (vi)
▪ Trái phiếu không đảm bảo	17.452.341	18.501.629	18.501.629	18.501.629	Từ 2023 đến 2026	Từ 9,3% đến 10,0% một năm trong năm đầu tiên, và từ 2,5% đến 4,0% một năm cộng với bình quân lãi suất tiền gửi kỳ hạn 12 tháng của các ngân hàng được chọn trong thời gian còn lại	Không
Công ty Cổ phần Chứng khoán VPS							
▪ Trái phiếu được đảm bảo	3.000.000	3.000.000	3.000.000	3.000.000	2025	9,9% một năm trong năm đầu tiên, 10,9% một năm trong năm thứ 2 và 3,9% một năm cộng với bình quân lãi suất tiền gửi kỳ hạn 12 tháng của các ngân hàng được chọn trong thời gian còn lại	(ii), (vi)
Công ty Cổ phần Chứng khoán MB							
▪ Trái phiếu được đảm bảo	1.500.000	1.500.000	1.500.000	1.500.000	2026	9,2% một năm trong năm đầu tiên và 3,2% một năm cộng với bình quân lãi suất tiền gửi kỳ hạn 12 tháng của các ngân hàng được chọn trong thời gian còn lại	(iii), (vi)
▪ Trái phiếu không đảm bảo	1.700.000	1.700.000	-	-	2027	4,1% một năm cộng với bình quân lãi suất tiền gửi kỳ hạn 12 tháng của các ngân hàng được chọn trong thời gian còn lại	Không
Công ty Cổ phần Chứng khoán VPBank							
▪ Trái phiếu được đảm bảo	500.000	500.000	-	-	2027	9,3% một năm trong năm đầu tiên và 4,24% một năm cộng với bình quân lãi suất tiền gửi kỳ hạn 12 tháng của các ngân hàng được chọn trong thời gian còn lại	Không
Tổng trái phiếu thường dài hạn theo mệnh giá	35.413.775	35.401.629	35.401.629	35.401.629			
Khoản đến hạn trả trong vòng 12 tháng	(22.187.234)	(1.500.000)	(1.500.000)	(1.500.000)			
Chi phí phát hành trái phiếu chưa phân bổ	(270.947)	(470.049)	(470.049)	(470.049)			
Khoản đến hạn trả sau 12 tháng	12.955.594	33.431.580	33.431.580	33.431.580			

Công ty Cổ phần Tập đoàn Masan và các công ty con
Thuyết minh báo cáo tài chính hợp nhất cho năm kết thúc ngày 31 tháng 12 năm 2022
(tiếp theo)

Mẫu B 09 – DN/HN

*(Ban hành theo Thông tư số 202/2014/TT-BTC
ngày 22 tháng 12 năm 2014 của Bộ Tài chính)*

Các khoản trái phiếu được đảm bảo bằng các tài sản sau của Tập đoàn:

- (i) 356 triệu cổ phiếu của các công ty con sở hữu gián tiếp (1/1/2022: 408 triệu cổ phiếu);
- (ii) 181 triệu cổ phiếu của một công ty con sở hữu gián tiếp (1/1/2022: 181 triệu);
- (iii) 38 triệu cổ phiếu của một công ty con sở hữu trực tiếp (1/1/2022: 38 triệu cổ phiếu) và 150 triệu cổ phiếu của một công ty con sở hữu gián tiếp (1/1/2022: 150 triệu cổ phiếu);
- (iv) một số tài sản dài hạn của các công ty con;
- (v) tiền gửi có kỳ hạn của một công ty con;
- (vi) bảo lãnh bởi Credit Guarantee and Investment Facility; và
- (vii) bảo lãnh bởi Công ty;

Tại ngày 31 tháng 12 năm 2022, các công ty liên kết của Tập đoàn sở hữu 1.270.359 triệu VND (1/1/2022: 318.780 triệu VND) trái phiếu đã phát hành của Tập đoàn.

Tại ngày 31 tháng 12 năm 2022, 2.986.205 triệu VND (1/1/2022: 2.998.351 triệu VND) trái phiếu phát hành được sở hữu bởi Công ty và các công ty con và được loại trừ trong báo cáo tài chính hợp nhất.

Trong năm, Tập đoàn đã tuân thủ các điều khoản trong các thỏa thuận phát hành trái phiếu trên.

(*) Nợ thuê tài chính**

Các khoản thanh toán tiền thuê tối thiểu trong tương lai, bao gồm cả tiền gốc và lãi, theo các hợp đồng thuê tài chính không được hủy ngang như sau:

	31/12/2022	1/1/2022
	Triệu VND	Triệu VND
Trong vòng 1 năm	47.886	32.553
Từ 2 đến 5 năm	187.267	114.736
Sau 5 năm	388.009	225.620
	<hr/>	<hr/>
	623.162	372.909
	<hr/>	<hr/>

Công ty Cổ phần Tập đoàn Masan và các công ty con
Thuyết minh báo cáo tài chính hợp nhất cho năm kết thúc ngày 31 tháng 12 năm 2022
 (tiếp theo)

Mẫu B 09 – DN/HN

(Ban hành theo Thông tư số 202/2014/TT-BTC ngày 22 tháng 12 năm 2014 của Bộ Tài chính)

21. Dự phòng phải trả dài hạn

	31/12/2022 Triệu VND	1/1/2022 Triệu VND
Trợ cấp hưu trí	4.138.629	5.708.907
Quyền khai thác mỏ	370.321	533.117
Chi phí phục hồi môi trường mỏ	113.831	108.700
Trợ cấp thôi việc	18.420	18.357
	4.641.201	6.369.081

Biến động của các khoản dự phòng trong năm như sau:

	Trợ cấp hưu trí Triệu VND	Quyền khai thác mỏ Triệu VND	Chi phí phục hồi môi trường mỏ Triệu VND	Trợ cấp thôi việc Triệu VND	Tổng Triệu VND
Số dư đầu năm	5.708.907	533.117	108.700	18.357	6.369.081
Dự phòng lập trong năm	68.449	10.350	5.131	63	83.993
Tái đánh giá nợ phải trả phúc lợi hưu trí (*)	(1.241.558)	-	-	-	(1.241.558)
Dự phòng sử dụng trong năm	(215.736)	(173.146)	-	-	(388.882)
Chênh lệch quy đổi tiền tệ	(181.433)	-	-	-	(181.433)
	4.138.629	370.321	113.831	18.420	4.641.201

(*) Như đã đề cập ở Thuyết minh 3(n), tái đánh giá nợ phải trả phúc lợi hưu trí – dự phòng trợ cấp hưu trí và thuế thu nhập hoãn lại liên quan, được ghi nhận trong chỉ tiêu “Quỹ khác thuộc vốn chủ sở hữu” theo một công văn trả lời của Bộ Tài chính.

Công ty Cổ phần Tập đoàn Masan và các công ty con
Thuyết minh báo cáo tài chính hợp nhất cho năm kết thúc ngày 31 tháng 12 năm 2022 (tiếp theo)

Mẫu B 09 – DN/HN
 (Ban hành theo Thông tư số 202/2014/TT-BTC
 ngày 22 tháng 12 năm 2014 của Bộ Tài chính)

22. Thay đổi vốn chủ sở hữu

	Số dư tại ngày 1 tháng 1 năm 2021	Vốn cổ phần		Thặng dư vốn cổ phần	Vốn khác của chủ sở hữu		Chênh lệch tỷ giá hối đoái	Quỹ khác thuộc vốn chủ sở hữu		Lợi nhuận sau thuế chưa phân phối	Vốn chủ sở hữu thuộc về cổ đông của Công ty		Lợi ích cổ đông không kiểm soát		Tổng Triệu VND
		Triệu VND	Triệu VND		Triệu VND	Triệu VND		Triệu VND	Triệu VND		Triệu VND	Triệu VND	Triệu VND	Triệu VND	
Phát hành cổ phiếu mới	11.746.832	11.084.297	(8.563.690)	(226.972)	(284.952)	2.182.124	15.937.639	9.092.640	25.030.279						
Giao dịch với cổ đông không kiểm soát	58.515	(50)	-	-	-	-	-	-	58.465	-	-	-	-	-	58.465
Hợp nhất kinh doanh	-	-	-	-	-	9.400.022	9.400.022	-	-	1.890.763	1.890.763	1.890.763	1.890.763	1.890.763	11.290.785
Lợi nhuận thuần trong năm	-	-	-	-	-	8.562.882	8.562.882	-	-	-	116.553	1.538.499	1.538.499	1.538.499	10.101.381
Cổ tức đã phân phối của Công ty (Thuyết minh 25)	-	-	-	-	-	(1.416.642)	(1.416.642)	-	-	(1.416.642)	-	-	-	-	(1.416.642)
Cổ tức đã phân phối của các công ty con	-	-	-	-	-	-	-	-	-	-	-	(2.015.242)	(2.015.242)	(2.015.242)	(2.015.242)
Phân bổ vào quỹ khen thưởng, phúc lợi	-	-	-	-	-	(3.041)	(3.041)	-	-	(3.041)	-	(4.964)	(4.964)	(4.964)	(8.005)
Tái đánh giá nợ phải trả	-	-	-	-	-	-	-	-	-	-	-	-	-	-	-
phúc lợi hưu trí, trừ đi ảnh hưởng thuế	-	-	-	-	137.865	-	-	137.865	-	-	137.865	21.713	21.713	159.578	159.578
Ảnh hưởng do ngừng hợp nhất Công ty Cổ phần MNS	-	-	175.543	-	-	-	-	-	-	-	175.543	(1.012.351)	(1.012.351)	(836.808)	(836.808)
Feed và các công ty con	-	-	-	(112.283)	-	-	-	-	-	-	(112.283)	(30.767)	(30.767)	(143.050)	(143.050)
Chênh lệch quy đổi tiền tệ	-	-	-	-	-	70.532	70.532	-	-	70.532	70.532	(71.174)	(71.174)	(642)	(642)
Khác	-	-	-	-	-	-	-	-	-	-	-	-	-	-	-
Số dư tại ngày 31 tháng 12 năm 2021	11.805.347	11.084.247	(8.388.147)	(339.255)	(147.087)	18.795.877	32.810.982	9.525.670	42.336.652						



Công ty Cổ phần Tập đoàn Masan và các công ty con
Thuyết minh báo cáo tài chính hợp nhất cho năm kết thúc ngày 31 tháng 12 năm 2022 (tiếp theo)

Mẫu B 09 – DN/HN
(Ban hành theo Thông tư số 202/2014/TT-BTC ngày 22 tháng 12 năm 2014 của Bộ Tài chính)

	Vốn cổ phần		Thặng dư vốn cổ phần		Vốn khác của chủ sở hữu		Chênh lệch tỷ giá hối đoái		Quỹ khác thuộc vốn chủ sở hữu		Lợi nhuận sau thuế chưa phân phối		Vốn chủ sở hữu thuộc về cổ đông của Công ty		Lợi ích cổ đông không kiểm soát		Tổng	
	Triệu VND	Triệu VND	Triệu VND	Triệu VND	Triệu VND	Triệu VND	Triệu VND	Triệu VND	Triệu VND	Triệu VND	Triệu VND	Triệu VND	Triệu VND	Triệu VND	Triệu VND	Triệu VND	Triệu VND	Triệu VND
Số dư tại ngày 1 tháng 1 năm 2022	11.805.347	11.084.247	(8.388.147)	(339.255)	(147.087)	18.795.877	32.810.982	9.525.670	42.336.652									
Phát hành cổ phiếu mới	2.431.901	(2.361.119)	-	-	-	-	70.782	-	70.782	-	-	-	-	-	-	-	-	70.782
Giao dịch với cổ đông không kiểm soát	-	-	-	-	-	(9.847.835)	(9.847.835)	(1.309.493)	(11.157.328)	-	-	-	-	-	-	-	-	-
Hợp nhất kinh doanh (Thuyết minh 5)	-	-	-	-	-	-	-	-	-	-	-	-	-	-	-	-	-	-
Lợi nhuận thuần trong năm	-	-	-	-	-	3.566.996	3.566.996	-	1.065.661	1.065.661	-	-	-	-	-	-	-	1.065.661
Cổ tức đã phân phối của Công ty (Thuyết minh 25)	-	-	-	-	-	(1.138.980)	(1.138.980)	-	(95.089)	(95.089)	-	-	-	-	-	-	-	(1.138.980)
Cổ tức đã phân phối của các công ty con	-	-	-	-	-	-	-	-	-	-	-	-	-	-	-	-	-	(95.089)
Tài đánh giá nợ phải trả phục lợi hưu trí, trừ đi ảnh hưởng thuế	-	-	-	-	730.712	-	-	-	730.712	115.526	846.238	-	-	-	-	-	-	846.238
Chênh lệch quy đổi tiền tệ	-	-	-	(45.903)	-	5.882	-	-	(45.903)	1.644	(44.259)	-	-	-	-	-	-	(44.259)
Khác	-	-	-	-	-	-	-	-	-	-	-	-	-	-	-	-	-	(1.322)
Số dư tại ngày 31 tháng 12 năm 2022	14.237.248	8.723.128	(8.388.147)	(385.158)	583.625	11.381.940	26.152.636	10.484.103	36.636.739									

Công ty Cổ phần Tập đoàn Masan và các công ty con
Thuyết minh báo cáo tài chính hợp nhất cho năm kết thúc ngày 31 tháng 12 năm 2022
(tiếp theo)

Mẫu B 09 – DN/HN

(Ban hành theo Thông tư số 202/2014/TT-BTC ngày 22 tháng 12 năm 2014 của Bộ Tài chính)

23. Vốn cổ phần và thặng dư vốn cổ phần

Vốn cổ phần được duyệt và đã phát hành của Công ty là:

	31/12/2022		1/1/2022	
	Số lượng cổ phiếu	Triệu VND	Số lượng cổ phiếu	Triệu VND
Vốn cổ phần được duyệt				
Cổ phiếu phổ thông	1.423.724.783	14.237.248	1.180.534.692	11.805.347
Vốn cổ phần đã phát hành				
Cổ phiếu phổ thông	1.423.724.783	14.237.248	1.180.534.692	11.805.347
Thặng dư vốn cổ phần	-	8.723.128	-	11.084.247

Cổ phiếu phổ thông có mệnh giá là 10.000 VND. Mỗi cổ phiếu phổ thông tương ứng với một phiếu biểu quyết tại các cuộc họp cổ đông của Công ty. Các cổ đông được nhận cổ tức mà Công ty công bố vào từng thời điểm. Tất cả cổ phiếu phổ thông đều có thứ tự ưu tiên như nhau đối với tài sản còn lại của Công ty.

Trong năm 2018, Công ty đã ký một thỏa thuận cấp cho SK Investment Vina I Pte. Ltd. (“SK”), một cổ đông, một quyền chọn bán. Trong trường hợp Công ty và SK không thực hiện được việc tạo ra giá trị và sự cộng hưởng từ mối quan hệ đối tác hoặc không đồng ý với các định hướng chiến lược của Công ty, SK có một quyền chọn không thể hủy ngang để yêu cầu Công ty hoặc bên được chỉ định bởi Công ty mua lại toàn bộ 109.899.932 cổ phiếu của Công ty đã mua vào ngày 2 tháng 10 năm 2018 (“Ngày Hoàn Tất”) với giá mỗi cổ phiếu là 100.000 VND, giá này sẽ được điều chỉnh cho các khoản chi trả cổ tức bằng cổ phiếu và các khoản phân phối bằng cổ phiếu mà Công ty đã trả cũng như các sự kiện gộp hay chia tách cổ phiếu và các sự kiện tương tự. Quyền chọn này sẽ được thực hiện sau năm thứ 5 kể từ Ngày Hoàn Tất và trong năm thứ 6 kể từ Ngày Hoàn Tất. Quyền chọn này chỉ có thể được thực hiện một lần đối với toàn bộ số cổ phiếu trên và sẽ vô hiệu nếu SK bán bất kỳ cổ phiếu nào trong số đó.

Biến động của vốn cổ phần trong năm như sau:

	2022		2021	
	Số lượng cổ phiếu	Triệu VND	Số lượng cổ phiếu	Triệu VND
Số dư đầu năm	1.180.534.692	11.805.347	1.174.683.246	11.746.832
Phát hành cổ phiếu mới bằng tiền (Thuyết minh 24)	7.083.207	70.832	5.851.446	58.515
Phát hành cổ phiếu mới từ nguồn vốn chủ sở hữu	236.106.884	2.361.069		
Số dư cuối năm	1.423.724.783	14.237.248	1.180.534.692	11.805.347

Công ty Cổ phần Tập đoàn Masan và các công ty con
Thuyết minh báo cáo tài chính hợp nhất cho năm kết thúc ngày 31 tháng 12 năm 2022
(tiếp theo)

Mẫu B 09 – DN/HN
(Ban hành theo Thông tư số 202/2014/TT-BTC
ngày 22 tháng 12 năm 2014 của Bộ Tài chính)

24. Chương trình về quyền chọn mua cổ phần cho nhân viên

Công ty có chương trình về quyền chọn mua cổ phần cho nhân viên dựa trên đánh giá thành tích của nhân viên. Việc phát hành cổ phiếu trong tương lai theo chương trình này phải được các cổ đông phê duyệt tại cuộc họp Đại hội Cổ đông Thường niên Công ty.

Trong tháng 6 năm 2022, Công ty đã phát hành 7.083.207 cổ phiếu (2021: 5.851.446 cổ phiếu) cho nhân viên theo giá đã được phê duyệt theo Nghị quyết của Hội đồng Quản trị.

25. Cổ tức

Đại hội đồng cổ đông thường niên của Công ty ngày 28 tháng 4 năm 2022 và Nghị quyết của Hội đồng quản trị ngày 20 tháng 6 năm 2022 đã quyết định phân phối cổ tức bằng tiền mặt với tỷ lệ 8% mệnh giá mỗi cổ phiếu. Vào tháng 7 năm 2022, Công ty đã phân phối cổ tức bằng tiền mặt với tổng trị giá 1.138.980 triệu VND cho các cổ đông (2021: 1.416.642 triệu VND).

26. Các khoản mục ngoài bảng cân đối kế toán

(a) Cam kết thuê hoạt động

Các khoản tiền thuê tối thiểu phải trả cho các hợp đồng thuê hoạt động không được hủy ngang như sau:

	31/12/2022	1/1/2022
	Triệu VND	Triệu VND
Trong vòng 1 năm	2.190.574	1.588.922
Từ 2 đến 5 năm	4.286.169	2.999.839
Sau 5 năm	1.477.263	1.409.901
	<hr/>	<hr/>
	7.954.006	5.998.662
	<hr/>	<hr/>

(b) Cam kết chi tiêu vốn

Tại ngày lập báo cáo, Tập đoàn có các cam kết vốn sau đã được duyệt nhưng chưa được phản ánh trong bảng cân đối kế toán hợp nhất:

	31/12/2022	1/1/2022
	Triệu VND	Triệu VND
Đã được duyệt và đã ký hợp đồng	4.030.749	855.617
Đã được duyệt nhưng chưa ký hợp đồng	1.327.625	1.378.147
	<hr/>	<hr/>
	5.358.374	2.233.764
	<hr/>	<hr/>

Công ty Cổ phần Tập đoàn Masan và các công ty con
Thuyết minh báo cáo tài chính hợp nhất cho năm kết thúc ngày 31 tháng 12 năm 2022
(tiếp theo)

Mẫu B 09 – DN/HN
(Ban hành theo Thông tư số 202/2014/TT-BTC ngày 22 tháng 12 năm 2014 của Bộ Tài chính)

(c) Ngoại tệ

	31/12/2022		1/1/2022	
	Nguyên tệ	Tương đương Triệu VND	Nguyên tệ	Tương đương Triệu VND
USD	36.733.406	859.859	14.416.772	326.544
EUR	9.992.304	248.768	8.071.934	205.576
JPY	463.833.343	81.653	341.132.473	66.309
THB	45.255.027	29.823	47.731.914	31.742
CNY	13.688.957	41.614	8.405.767	28.496
CAD	1.058.111	18.117	451.970	7.970
		1.279.834		666.637

27. Doanh thu bán hàng và cung cấp dịch vụ

Tổng doanh thu thể hiện tổng giá trị hàng bán và dịch vụ cung cấp không bao gồm thuế giá trị gia tăng và thuế tiêu thụ đặc biệt.

Doanh thu thuần bao gồm:

	2022 Triệu VND	2021 Triệu VND
Tổng doanh thu		
▪ Doanh thu bán hàng và doanh thu khác	76.380.750	89.791.619
Trừ đi các khoản giảm trừ doanh thu		
▪ Chiết khấu thương mại	73.279	1.078.350
▪ Hàng bán bị trả lại	118.246	84.502
	191.525	1.162.852
Doanh thu thuần	76.189.225	88.628.767

Công ty Cổ phần Tập đoàn Masan và các công ty con
Thuyết minh báo cáo tài chính hợp nhất cho năm kết thúc ngày 31 tháng 12 năm 2022
(tiếp theo)

Mẫu B 09 – DN/HN
(Ban hành theo Thông tư số 202/2014/TT-BTC ngày 22 tháng 12 năm 2014 của Bộ Tài chính)

28. Giá vốn hàng bán và dịch vụ cung cấp

	2022 Triệu VND	2021 Triệu VND
Tổng giá vốn hàng bán và dịch vụ cung cấp		
▪ Hàng hóa đã bán và dịch vụ đã cung cấp	55.013.391	66.507.862
▪ Dự phòng giảm giá hàng tồn kho	140.810	(13.896)
	<hr/> 55.154.201	<hr/> 66.493.966

29. Doanh thu hoạt động tài chính

	2022 Triệu VND	2021 Triệu VND
Thu nhập lãi	878.418	629.639
Lãi chênh lệch tỷ giá hối đoái	512.939	410.280
Lãi từ đánh giá lại khoản đầu tư trước đây tại ngày đạt được quyền kiểm soát công ty con (Thuyết minh 5)	642.110	-
Lãi từ việc bán trái phiếu hoán đổi và mất quyền kiểm soát trong các công ty con	-	5.699.147
Doanh thu hoạt động tài chính khác	542.096	60.512
	<hr/> 2.575.563	<hr/> 6.799.578

30. Chi phí tài chính

	2022 Triệu VND	2021 Triệu VND
Chi phí lãi vay	4.847.702	4.669.426
Chi phí phát hành trái phiếu, chi phí đi vay và chi phí thanh lý trái phiếu hoán đổi	498.245	590.271
Phí thư tín dụng UPAS	29.844	81.596
Lỗ chênh lệch tỷ giá hối đoái	799.985	202.118
Chi phí tài chính khác	185.866	163.120
	<hr/> 6.361.642	<hr/> 5.706.531

Công ty Cổ phần Tập đoàn Masan và các công ty con
Thuyết minh báo cáo tài chính hợp nhất cho năm kết thúc ngày 31 tháng 12 năm 2022
(tiếp theo)

Mẫu B 09 – DN/HN

(Ban hành theo Thông tư số 202/2014/TT-BTC ngày 22 tháng 12 năm 2014 của Bộ Tài chính)

31. Chi phí bán hàng

	2022	2021
	Triệu VND	Triệu VND
Chi phí nhân viên	3.394.255	3.024.634
Chi phí dịch vụ mua ngoài	2.961.911	2.605.008
Chi phí quảng cáo và khuyến mãi	2.940.360	3.308.859
Chi phí kho vận	1.430.307	1.340.098
Chi phí trưng bày	179.289	49.400
Chi phí bán hàng khác	1.605.417	1.458.339
	<hr/>	<hr/>
	12.511.539	11.786.338
	<hr/>	<hr/>

32. Chi phí quản lý doanh nghiệp

	2022	2021
	Triệu VND	Triệu VND
Chi phí nhân viên	1.683.232	1.402.043
Phân bổ giá trị hợp lý của tài sản phát sinh từ hợp nhất kinh doanh	87.851	380.498
Phân bổ lợi thế thương mại	682.271	499.840
Chi phí khấu hao và phân bổ	215.070	255.004
Chi phí thuê văn phòng	84.900	108.566
Chi phí thuê hệ thống đường truyền và dịch vụ công nghệ thông tin	105.152	115.577
Chi phí nghiên cứu phát triển	86.180	50.222
Chi phí dịch vụ mua ngoài	392.407	392.906
Chi phí quản lý doanh nghiệp khác	517.251	860.313
	<hr/>	<hr/>
	3.854.314	4.064.969
	<hr/>	<hr/>

33. Thu nhập khác

	2022	2021
	Triệu VND	Triệu VND
Thu nhập hỗ trợ từ nhà cung cấp	-	190.629
Thu nhập từ bồi thường bảo hiểm	42.720	87.326
Lãi từ thanh lý tài sản cố định	1.598	8.284
Thu nhập khác	235.389	214.911
	<hr/>	<hr/>
	279.707	501.150
	<hr/>	<hr/>

Công ty Cổ phần Tập đoàn Masan và các công ty con
Thuyết minh báo cáo tài chính hợp nhất cho năm kết thúc ngày 31 tháng 12 năm 2022
(tiếp theo)

Mẫu B 09 – DN/HN
(Ban hành theo Thông tư số 202/2014/TT-BTC ngày 22 tháng 12 năm 2014 của Bộ Tài chính)

34. Chi phí khác

	2022 Triệu VND	2021 Triệu VND
Lỗ từ thanh lý tài sản cố định	84.463	30.611
Hoạt động xã hội	-	65.000
Các chi phí khác	270.836	189.937
	355.299	285.548

35. Thuế thu nhập doanh nghiệp

(a) Ghi nhận trong báo cáo kết quả hoạt động kinh doanh hợp nhất

	2022 Triệu VND	2021 Triệu VND
Chi phí thuế thu nhập hiện hành		
Năm hiện hành	746.651	1.499.473
Dự phòng thừa trong những năm trước	(119.901)	(224)
	626.750	1.499.249
Lợi ích thuế thu nhập hoãn lại		
Phát sinh và hoàn nhập các chênh lệch tạm thời	(170.402)	(95.426)
Hoàn nhập ghi giảm tài sản thuế thu nhập hoãn lại	(63.582)	(16.420)
	(233.984)	(111.846)
Chi phí thuế thu nhập doanh nghiệp	392.766	1.387.403

Công ty Cổ phần Tập đoàn Masan và các công ty con
Thuyết minh báo cáo tài chính hợp nhất cho năm kết thúc ngày 31 tháng 12 năm 2022
(tiếp theo)

Mẫu B 09 – DN/HN
(Ban hành theo Thông tư số 202/2014/TT-BTC ngày 22 tháng 12 năm 2014 của Bộ Tài chính)

(b) Đối chiếu thuế suất thực tế

	2022		2021	
	%	Triệu VND	%	Triệu VND
Lợi nhuận kế toán trước thuế	100,0%	5.147.152	100,0%	11.488.784
Thuế tính theo thuế suất của Công ty	20,0%	1.029.430	20,0%	2.297.757
Ảnh hưởng của các mức thuế suất khác nhau áp dụng cho các công ty con	(12,6%)	(648.870)	(7,3%)	(835.165)
Ảnh hưởng của các giao dịch hợp nhất	(0,4%)	(19.646)	0,0%	(3.087)
Chi phí không được khấu trừ thuế	1,6%	81.619	0,5%	61.431
Ảnh hưởng của phần lãi trong các công ty liên kết	(16,8%)	(865.142)	(6,8%)	(779.328)
Tài sản thuế thu nhập hoãn lại chưa được ghi nhận	19,7%	1.015.248	9,5%	1.090.641
Dự phòng thừa trong những năm trước	(2,3%)	(119.901)	0,0%	(224)
Lỗi tính thuế đã sử dụng	(0,3%)	(16.390)	(3,7%)	(428.202)
Hoàn nhập tài sản thuế thu nhập hoãn lại	(1,2%)	(63.582)	(0,1%)	(16.420)
	7,6%	392.766	12,1%	1.387.403

(c) Thuế suất áp dụng

Theo Luật thuế thu nhập doanh nghiệp hiện hành, Công ty có nghĩa vụ nộp cho Nhà nước thuế thu nhập doanh nghiệp bằng 20% trên lợi nhuận tính thuế.

Một số công ty con của Công ty hưởng các mức ưu đãi miễn giảm thuế suất khác nhau.

(d) Các khoản thuế tiềm tàng

Luật thuế và việc áp dụng các luật này tại các quốc gia nơi Công ty và các công ty con phụ thuộc vào diễn giải và thay đổi theo thời gian, từ cục thuế này đến cục thuế khác. Tình hình quyết toán thuế có thể phụ thuộc vào việc thanh tra của các cơ quan có thẩm quyền khác nhau và các cơ quan này có thẩm quyền phạt, đánh thuế và tính lãi chậm nộp. Điều này có thể làm phát sinh rủi ro về thuế cho Công ty và các công ty con. Ban Tổng Giám đốc cho rằng Tập đoàn đã tính đủ nghĩa vụ thuế phải trả theo diễn giải về luật thuế của Ban Tổng Giám đốc, bao gồm các yêu cầu về chuyển giá, ưu đãi thuế và cách tính thuế thu nhập doanh nghiệp. Tuy nhiên, các cơ quan có thẩm quyền liên quan có thể có những cách hiểu khác nhau và ảnh hưởng có thể đáng kể.

Công ty Cổ phần Tập đoàn Masan và các công ty con
Thuyết minh báo cáo tài chính hợp nhất cho năm kết thúc ngày 31 tháng 12 năm 2022
(tiếp theo)

Mẫu B 09 – DN/HN

*(Ban hành theo Thông tư số 202/2014/TT-BTC
ngày 22 tháng 12 năm 2014 của Bộ Tài chính)*

36. Các giao dịch chủ yếu với các bên liên quan

Ngoài số dư và giao dịch với các bên liên quan được trình bày trong các thuyết minh khác của báo cáo tài chính hợp nhất này, trong năm Tập đoàn có các giao dịch chủ yếu sau với các bên liên quan theo các Chuẩn mực Kế toán Việt Nam:

Bên liên quan	Tính chất giao dịch	Giá trị giao dịch	
		2022 Triệu VND	2021 Triệu VND
Công ty liên kết			
Ngân hàng Thương mại Cổ phần Kỹ thương Việt Nam và các công ty con	Khoản vay đã nhận	4.423.179	3.400.628
	Khoản vay đã trả	3.730.817	2.710.840
	Trái phiếu phát hành (đại lý phát hành) (*)	2.000.000	4.399.980
	Trái phiếu mua lại (đại lý thanh toán)	4.200.000	109.198
	Phí phát hành trái phiếu	39.262	105.208
	Mua chứng khoán kinh doanh	6.710.550	6.567.146
	Bán chứng khoán kinh doanh	7.710.854	4.571.678
	Chi phí lãi vay	525.611	284.365
Các bên liên quan khác			
Thành viên quản lý chủ chốt	Thù lao (**)	178.968	185.652

Tại ngày và cho các năm kết thúc ngày 31 tháng 12 năm 2022 và 2021, Công ty và các công ty con có các tài khoản tiền gửi không kỳ hạn và có kỳ hạn, chứng chỉ tiền gửi, vay và phải trả với Ngân hàng Thương mại Cổ phần Kỹ thương Việt Nam và các công ty con theo các điều khoản giao dịch thông thường.

(*) Các trái phiếu này đã được bán cho các nhà đầu tư theo các thỏa thuận phát hành.

(**) Thành viên Hội đồng quản trị của Công ty không hưởng thù lao trong các năm kết thúc ngày 31 tháng 12 năm 2022 và 2021.

Công ty Cổ phần Tập đoàn Masan và các công ty con
Thuyết minh báo cáo tài chính hợp nhất cho năm kết thúc ngày 31 tháng 12 năm 2022
(tiếp theo)

Mẫu B 09 – DN/HN

*(Ban hành theo Thông tư số 202/2014/TT-BTC
ngày 22 tháng 12 năm 2014 của Bộ Tài chính)*

Bao gồm trong thù lao cho các nhân sự quản lý chủ chốt, thù lao, lương và thưởng thực tế của từng thành viên Hội đồng quản trị và Tổng Giám đốc của Công ty trong các năm như sau:

Tên	Chức danh	2022 Triệu VND	2021 Triệu VND
Hội đồng Quản trị			
Dr Nguyễn Đăng Quang	Chủ tịch	-	-
Bà Nguyễn Hoàng Yến	Thành viên	-	-
Ông Nguyễn Thiệu Nam	Thành viên	-	-
Ông Woncheol Park	Thành viên	-	-
	(đến ngày 27 tháng 4 năm 2022)	-	-
Ông Nguyễn Đoàn Hùng	Thành viên	-	-
Ông David Tan Wei Ming	Thành viên	-	-
Ông Ji Han Yoo	Thành viên	-	-
	(từ ngày 28 tháng 4 năm 2022)	-	-
Bà Nguyễn Thị Thu Hà	Thành viên	-	-
Tổng Giám đốc			
Ông Danny Le			
Lương, thưởng và các phúc lợi khác		11.899	12.247

37. Lãi trên cổ phiếu

Lãi cơ bản trên cổ phiếu

Việc tính toán lãi cơ bản trên cổ phiếu cho năm kết thúc ngày 31 tháng 12 năm 2022 được dựa trên lợi nhuận thuộc về cổ đông phổ thông của Công ty là 3.566.996 triệu VND (2021: 8.562.882 triệu VND) và số lượng cổ phiếu phổ thông bình quân gia quyền trong năm là 1.420.425.755 cổ phiếu (2021: 1.413.621.268 cổ phiếu), được tính như sau:

(i) **Lợi nhuận thuần thuộc về cổ đông phổ thông**

	2022 Triệu VND	2021 Triệu VND
Lợi nhuận thuần thuộc về cổ đông phổ thông	3.566.996	8.562.882

Công ty Cổ phần Tập đoàn Masan và các công ty con
Thuyết minh báo cáo tài chính hợp nhất cho năm kết thúc ngày 31 tháng 12 năm 2022
(tiếp theo)

Mẫu B 09 – DN/HN

*(Ban hành theo Thông tư số 202/2014/TT-BTC
ngày 22 tháng 12 năm 2014 của Bộ Tài chính)*

(ii) Số lượng cổ phiếu phổ thông bình quân gia quyền

	2022	2021 (Đã điều chỉnh)
Số cổ phiếu phổ thông đã phát hành đầu năm	1.180.534.692	1.174.683.246
Ảnh hưởng của số cổ phiếu phổ thông phát hành từ nguồn vốn chủ sở hữu	236.106.884	234.936.595
Ảnh hưởng của số cổ phiếu phổ thông phát hành bằng tiền	3.784.179	4.001.427
	<hr/>	<hr/>
Số lượng cổ phiếu phổ thông bình quân gia quyền trong năm	1.420.425.755	1.413.621.268

(*) Trong tháng 4 năm 2022, 236.106.884 cổ phiếu phổ thông đã được phát hành từ nguồn vốn chủ sở hữu cho cổ đông hiện hữu với tỷ lệ 20%. Số lượng cổ phiếu phổ thông bình quân gia quyền cho năm kết thúc ngày 31 tháng 12 năm 2021 đã được điều chỉnh để phản ánh ảnh hưởng từ giao dịch phát hành cổ phiếu này trong năm 2022.

38. Các hoạt động đầu tư và tài chính phi tiền tệ

	2022 Triệu VND	2021 Triệu VND
Mua khoản đầu tư vào công con chưa thanh toán	-	5.214
Tắt toán một phần trái phiếu được phát hành bởi một công ty con thông qua việc hoán đổi với khoản đầu tư vào Công ty Cổ phần MNS Feed	-	2.876.572
Phải thu từ chuyển nhượng trái phiếu chuyển đổi	-	283.750
	<hr/>	<hr/>

Công ty Cổ phần Tập đoàn Masan và các công ty con
Thuyết minh báo cáo tài chính hợp nhất cho năm kết thúc ngày 31 tháng 12 năm 2022
(tiếp theo)

Mẫu B 09 – DN/HN

*(Ban hành theo Thông tư số 202/2014/TT-BTC
ngày 22 tháng 12 năm 2014 của Bộ Tài chính)*

39. Nợ tiềm tàng

Như được trình bày ở Thuyết minh 8(c), vào ngày 23 tháng 8 năm 2021, Bộ TNMT ban hành Quyết định số 1640/QĐ/BTNMT (“Quyết định 1640”) để phê duyệt TCQKTKS cho mỏ Núi Pháo, thay thế phê duyệt tạm thu TCQKTKS theo Quyết định 500 và Công văn 3724. Bộ TNMT tiếp tục sử dụng tính thuế áp dụng cho quặng vonfram (hàm lượng: $0,1\% < \text{WO}_3 < 0,3\%$) thay vì sử dụng giá tính thuế được áp dụng cho sản phẩm công nghiệp. Giá tính TCQKTKS chính thức theo Quyết định 1640 là 1.831.085 VND/tấn, trong khi Giá tính TCQKTKS tạm thu theo Quyết định 500 là 775.026 VND/tấn. Theo đó, số TCQKTKS phải nộp thêm do chênh lệch Giá tính TCQKTKS trong giai đoạn từ 2015 đến 2021 là 394,5 tỷ VND.

Sau khi Quyết định 1640 được ban hành, NPM – công ty con sở hữu gián tiếp của Công ty, đã gửi nhiều công văn đến Thủ tướng Chính phủ, Bộ TNMT để đề xuất tạm thời chưa thực hiện thu bổ sung thu TCQKTKS theo Quyết định 1640 và xác định lại TCQKTKS áp dụng cho sản phẩm công nghiệp của NPM.

Vào ngày 6 tháng 10 năm 2021, NPM đã nhận được Thông báo nộp TCQKTKS từ Cục thuế tỉnh Thái Nguyên căn cứ theo Quyết định 1640. Ngày 8 tháng 12 năm 2021, Cục thuế tỉnh Thái Nguyên ban hành Công văn số 4883/CTTNG-QLN yêu cầu NPM nộp bổ sung 125,8 tỷ VND TCQKTKS cho giai đoạn 2018 đến 2021, và 4,1 tỷ VND tiền chậm nộp tương ứng.

Ban Giám đốc của NPM tin rằng NPM đã trích lập dự phòng đầy đủ cho các khoản nợ phải trả về tiền cấp quyền khai thác khoáng sản từ năm 2015 đến nay dựa trên diễn giải của NPM về quy định pháp luật liên quan, bao gồm các quy định về tiền cấp quyền khai thác khoáng sản và quy định về thuế tài nguyên. Do đó, NPM đã gửi công văn lên cơ quan quản lý các cấp để nêu rõ vấn đề và xin giải quyết phù hợp cho việc xác định TCQKTKS của NPM.

Trong năm 2021, theo chỉ đạo của Thủ tướng Chính phủ tại Công văn số 978/VPCP-KTTH ngày 8 tháng 2 năm 2021 và Công văn số 5987/VPCP-KTTH ngày 28 tháng 8 năm 2021, vụ việc đang được xem xét bởi Bộ Tài chính, Bộ TNMT, UBND tỉnh Thái Nguyên và Sở Tài chính tỉnh Thái Nguyên và sẽ được báo cáo cho Thủ tướng Chính phủ và Ủy ban Kinh tế của Quốc hội. Trong năm 2022, các cơ quan ban ngành có liên quan cấp Trung ương và địa phương thông qua buổi họp do TCĐCKS chủ trì đã nhất trí có bất cập về giá tính thuế tài nguyên đối với quặng vonfram đa kim dùng để tính tiền cấp quyền khai thác khoáng sản cho dự án Núi Pháo. Trên cơ sở đó, UBND tỉnh Thái Nguyên đã triển khai làm việc với Bộ Tài chính, Bộ TNMT về chuyên gia tư vấn, đồng thời chỉ đạo Sở Tài chính tỉnh Thái Nguyên phối hợp cùng các sở ban ngành địa phương có liên quan hoàn thành thủ tục lựa chọn đơn vị tư vấn phù hợp để xây dựng cơ chế xác định giá tính thuế tài nguyên cho các sản phẩm công nghiệp của NPM. Tại ngày báo cáo, UBND tỉnh Thái Nguyên và Sở Tài chính cùng các cơ quan ban ngành chức năng các cấp đang tích cực làm việc để xác định giá tính thuế tài nguyên được áp dụng cho sản phẩm công nghiệp của NPM.

Ban Giám đốc của NPM đánh giá vì giá tính thuế tài nguyên áp dụng cho sản phẩm công nghiệp của NPM chưa được xác định bởi Bộ TNMT và UBND tỉnh Thái Nguyên, Giá tính TCQKTKS - G làm căn cứ xác định TCQKTKS theo Quyết định 1640 chưa đúng với quy định của pháp luật hiện hành. Do đó, Tập đoàn tin rằng khi giá tính thuế tài nguyên áp dụng cho sản phẩm công nghiệp của NPM được xác định, TCQKTKS chính thức của mỏ Núi Pháo cho giai đoạn từ 2015 trở đi sẽ được xác định, và thay thế TCQKTKS như đã phê duyệt tại Quyết định 1640.

Công ty Cổ phần Tập đoàn Masan và các công ty con
Thuyết minh báo cáo tài chính hợp nhất cho năm kết thúc ngày 31 tháng 12 năm 2022
(tiếp theo)

Mẫu B 09 – DN/HN

*(Ban hành theo Thông tư số 202/2014/TT-BTC
ngày 22 tháng 12 năm 2014 của Bộ Tài chính)*


Kết quả cuối cùng hiện nay vẫn chưa có và phụ thuộc vào giá tính thuế tài nguyên áp dụng cho sản phẩm công nghiệp của NPM cuối cùng được xác định và khả năng NPM kiến nghị Bộ TNMT xác định lại TCQKTKS tại Quyết định 1640. Do đó, nghĩa vụ cho TCQKTKS bổ sung cho giai đoạn từ 2015 đến 2021 theo Quyết định 1640 chưa được ghi nhận trong báo cáo tài chính hợp nhất.

40. Các sự kiện sau ngày lập bảng cân đối kế toán

- (i) Nghị quyết ngày 8 tháng 2 năm 2023 của Hội đồng Quản trị Công ty đã phê duyệt việc ký kết Thỏa thuận Tín dụng với các ngân hàng cho khoản vay hợp vốn trị giá 83 triệu USD, cùng với quyền chọn gia tăng khoản vay thêm 225 triệu USD.
- (ii) Nghị quyết ngày 8 tháng 2 năm 2023 của Hội đồng Thành viên Công ty TNHH The SHERPA, một công ty con sở hữu trực tiếp của Công ty, đã phê duyệt việc ký kết Thỏa thuận Tín dụng với các ngân hàng cho khoản vay hợp vốn trị giá 292 triệu USD, cùng với quyền chọn gia tăng khoản vay thêm 50 triệu USD.

Ngày 1 tháng 3 năm 2023

Người lập:


Nguyễn Huy Hùng
Kế toán trưởng

Người duyệt:


Đỗ Thị Quỳnh Trang
Giám đốc Tài chính


Danny Le
Tổng Giám đốc



