



**Công ty Cổ phần Hàng tiêu dùng Masan  
và các công ty con**

**Báo cáo tài chính hợp nhất cho năm kết thúc  
ngày 31 tháng 12 năm 2021**



**Công ty Cổ phần Hàng tiêu dùng Masan**  
**Thông tin về Công ty**

**Giấy Chứng nhận Đăng ký  
Doanh nghiệp số**

0302017440

ngày 31 tháng 5 năm 2000

Giấy Chứng nhận Đăng ký Doanh nghiệp đã được điều chỉnh nhiều lần, lần điều chỉnh gần đây nhất là vào ngày 26 tháng 10 năm 2020. Giấy Chứng nhận Đăng ký Doanh nghiệp và các giấy chứng nhận điều chỉnh do Sở Kế hoạch và Đầu tư Thành phố Hồ Chí Minh cấp.

**Hội đồng Quản trị**

Ông Danny Le  
Ông Trương Công Thắng  
Ông Nguyễn Đăng Quang

Chủ tịch  
Thành viên  
Thành viên  
(đến ngày 1 tháng 9 năm 2021)  
Thành viên  
Thành viên  
Thành viên  
(từ ngày 1 tháng 4 năm 2021)  
Thành viên  
(từ ngày 1 tháng 4 năm 2021)

Bà Nguyễn Hoàng Yến  
Ông Nguyễn Thiệu Quang  
Bà Nguyễn Thị Thu Hà

Bà Nguyễn Thu Hiền

**Ban Giám đốc**

Ông Trương Công Thắng  
Bà Nguyễn Hoàng Yến  
Ông Phạm Hồng Sơn

Tổng Giám đốc  
Phó Tổng Giám đốc  
Phó Tổng Giám đốc

**Trụ sở đăng ký**

Tầng 12, Tòa nhà MPlaza Saigon  
39 Lê Duẩn, Phường Bến Nghé  
Quận 1, Thành phố Hồ Chí Minh  
Việt Nam

**Công ty kiểm toán**

Công ty TNHH KPMG  
Việt Nam

**Công ty Cổ phần Hàng tiêu dùng Masan**  
**Báo cáo của Ban Giám đốc**

Ban Giám đốc Công ty Cổ phần Hàng tiêu dùng Masan (“Công ty”) trình bày báo cáo này và báo cáo tài chính hợp nhất đính kèm của Công ty và các công ty con (sau đây được gọi chung là “Tập đoàn”) cho năm kết thúc ngày 31 tháng 12 năm 2021.

Ban Giám đốc Công ty chịu trách nhiệm lập và trình bày trung thực và hợp lý báo cáo tài chính hợp nhất theo các Chuẩn mực Kế toán Việt Nam, Chế độ Kế toán Doanh nghiệp Việt Nam và các quy định pháp lý có liên quan đến việc lập và trình bày báo cáo tài chính. Theo ý kiến của Ban Giám đốc Công ty:

- (a) báo cáo tài chính hợp nhất được trình bày từ trang 5 đến trang 67 đã phản ánh trung thực và hợp lý tình hình tài chính hợp nhất của Tập đoàn tại ngày 31 tháng 12 năm 2021, kết quả hoạt động kinh doanh hợp nhất và lưu chuyển tiền tệ hợp nhất của Tập đoàn cho năm kết thúc cùng ngày, phù hợp với các Chuẩn mực Kế toán Việt Nam, Chế độ Kế toán Doanh nghiệp Việt Nam và các quy định pháp lý có liên quan đến việc lập và trình bày báo cáo tài chính; và
- (b) tại ngày lập báo cáo này, không có lý do gì để Ban Giám đốc Công ty cho rằng Tập đoàn sẽ không thể thanh toán các khoản nợ phải trả khi đến hạn.

Tại ngày lập báo cáo này, Ban Giám đốc Công ty đã phê duyệt phát hành báo cáo tài chính hợp nhất đính kèm.

  
Thay mặt Ban Giám đốc  
CÔNG TY  
CỔ PHẦN  
HÀNG TIÊU DÙNG  
MASAN  
QUẬN 1 - TP. HỒ CHÍ MINH

Nguyễn Hoàng Yến  
Đại diện theo ủy quyền

Thành phố Hồ Chí Minh, ngày 8 tháng 3 năm 2022



KPMG Limited Branch  
10<sup>th</sup> Floor, Sun Wah Tower  
115 Nguyen Hue Street, Ben Nghe Ward  
District 1, Ho Chi Minh City, Vietnam  
+84 (28) 3821 9266 | kpmg.com.vn

## **BÁO CÁO KIỂM TOÁN ĐỘC LẬP**

### **Kính gửi các Cổ đông Công ty Cổ phần Hàng tiêu dùng Masan**

Chúng tôi đã kiểm toán báo cáo tài chính hợp nhất đính kèm của Công ty Cổ phần Hàng tiêu dùng Masan (“Công ty”) và các công ty con (sau đây được gọi chung là “Tập đoàn”), bao gồm bảng cân đối kế toán hợp nhất tại ngày 31 tháng 12 năm 2021, báo cáo kết quả hoạt động kinh doanh hợp nhất và báo cáo lưu chuyển tiền tệ hợp nhất cho năm kết thúc cùng ngày và các thuyết minh kèm theo được Ban Giám đốc Công ty phê duyệt phát hành ngày 8 tháng 3 năm 2022, được trình bày từ trang 5 đến trang 67.

### **Trách nhiệm của Ban Giám đốc**

Ban Giám đốc Công ty chịu trách nhiệm lập và trình bày trung thực và hợp lý báo cáo tài chính hợp nhất này theo các Chuẩn mực Kế toán Việt Nam, Chế độ Kế toán Doanh nghiệp Việt Nam và các quy định pháp lý có liên quan đến việc lập và trình bày báo cáo tài chính, và chịu trách nhiệm về kiểm soát nội bộ mà Ban Giám đốc xác định là cần thiết để đảm bảo việc lập báo cáo tài chính hợp nhất không có sai sót trọng yếu do gian lận hay nhầm lẫn.

### **Trách nhiệm của kiểm toán viên**

Trách nhiệm của chúng tôi là đưa ra ý kiến về báo cáo tài chính hợp nhất này dựa trên kết quả kiểm toán của chúng tôi. Chúng tôi đã thực hiện công việc kiểm toán theo các Chuẩn mực Kiểm toán Việt Nam. Các chuẩn mực này yêu cầu chúng tôi tuân thủ chuẩn mực và các quy định về đạo đức nghề nghiệp và lập kế hoạch và thực hiện cuộc kiểm toán để đạt được sự đảm bảo hợp lý về việc liệu báo cáo tài chính hợp nhất có còn sai sót trọng yếu hay không.

Công việc kiểm toán bao gồm việc thực hiện các thủ tục nhằm thu thập các bằng chứng kiểm toán về các số liệu và các thuyết minh trong báo cáo tài chính. Các thủ tục được lựa chọn dựa trên xét đoán của kiểm toán viên, bao gồm đánh giá rủi ro có sai sót trọng yếu trong báo cáo tài chính do gian lận hoặc nhầm lẫn. Khi thực hiện các đánh giá rủi ro này, kiểm toán viên xem xét kiểm soát nội bộ của Công ty liên quan tới việc lập và trình bày báo cáo tài chính trung thực và hợp lý nhằm thiết kế các thủ tục kiểm toán phù hợp với tình hình thực tế, tuy nhiên không nhằm mục đích đưa ra ý kiến về hiệu quả của kiểm soát nội bộ của Công ty. Công việc kiểm toán cũng bao gồm việc đánh giá tính thích hợp của các chính sách kế toán được áp dụng và tính hợp lý của các ước tính kế toán của Ban Giám đốc Công ty, cũng như đánh giá việc trình bày tổng thể báo cáo tài chính.

Chúng tôi tin rằng các bằng chứng kiểm toán mà chúng tôi thu được là đầy đủ và thích hợp làm cơ sở cho ý kiến kiểm toán của chúng tôi.




### Ý kiến của kiểm toán viên

Theo ý kiến của chúng tôi, báo cáo tài chính hợp nhất đã phản ánh trung thực và hợp lý, trên các khía cạnh trọng yếu, tình hình tài chính hợp nhất của Công ty Cổ phần Hàng tiêu dùng Masan và các công ty con tại ngày 31 tháng 12 năm 2021, kết quả hoạt động kinh doanh hợp nhất và lưu chuyển tiền tệ hợp nhất của Công ty và các công ty con cho năm kết thúc cùng ngày, phù hợp với các Chuẩn mực Kế toán Việt Nam, Chế độ Kế toán Doanh nghiệp Việt Nam và các quy định pháp lý có liên quan đến việc lập và trình bày báo cáo tài chính.

**Chi nhánh Công ty TNHH KPMG tại Thành phố Hồ Chí Minh**  
Việt Nam

Báo cáo kiểm toán số: 21-01-00353/2-22-2



  
Nelson Rodriguez Casihan  
Giấy Chứng nhận Đăng ký Hành nghề  
Kiểm toán số 2225-2018-007-1  
Phó Tổng Giám đốc



Triệu Tích Quyền  
Giấy Chứng nhận Đăng ký Hành nghề  
Kiểm toán số 4629-2018-007-2

Thành phố Hồ Chí Minh, ngày 8 tháng 3 năm 2022

**Công ty Cổ phần Hàng tiêu dùng Masan và các công ty con**  
**Bảng cân đối kế toán hợp nhất tại ngày 31 tháng 12 năm 2021**

**Mẫu B 01 – DN/HN**  
*(Ban hành theo Thông tư số 202/2014/TT-BTC  
 ngày 22 tháng 12 năm 2014 của Bộ Tài chính)*

	<b>Mã số</b>	<b>Thuyết minh</b>	<b>31/12/2021 VND</b>	<b>1/1/2021 VND</b>
<b>TÀI SẢN</b>				
<b>Tài sản ngắn hạn</b> <b>(100 = 110 + 120 + 130 + 140 + 150)</b>	<b>100</b>		<b>22.575.115.088.964</b>	<b>9.510.248.113.897</b>
<b>Tiền và các khoản tương đương tiền</b>	<b>110</b>	<b>6</b>	<b>13.013.125.962.658</b>	<b>3.818.494.309.952</b>
Tiền	111		107.325.962.658	146.894.309.952
Các khoản tương đương tiền	112		12.905.800.000.000	3.671.600.000.000
<b>Đầu tư tài chính ngắn hạn</b>	<b>120</b>		<b>169.375.000.000</b>	<b>212.300.000.000</b>
Đầu tư nắm giữ đến ngày đáo hạn	123	7(a)	169.375.000.000	212.300.000.000
<b>Các khoản phải thu ngắn hạn</b>	<b>130</b>		<b>7.074.166.026.539</b>	<b>3.515.086.732.291</b>
Phải thu của khách hàng	131	8	600.955.375.527	399.157.914.891
Trả trước cho người bán	132		171.698.115.803	252.752.655.991
Phải thu về cho vay ngắn hạn	135	9(a)	4.086.581.871.592	-
Phải thu ngắn hạn khác	136	10(a)	2.214.930.663.617	2.863.176.161.409
<b>Hàng tồn kho</b>	<b>140</b>	<b>11</b>	<b>2.254.893.287.268</b>	<b>1.841.626.811.696</b>
Hàng tồn kho	141		2.292.547.543.677	1.873.240.612.964
Dự phòng giảm giá hàng tồn kho	149		(37.654.256.409)	(31.613.801.268)
<b>Tài sản ngắn hạn khác</b>	<b>150</b>		<b>63.554.812.499</b>	<b>122.740.259.958</b>
Chi phí trả trước ngắn hạn	151		16.622.626.382	17.740.280.348
Thuế giá trị gia tăng được khấu trừ	152		44.465.916.280	104.031.879.014
Thuế và các khoản khác phải thu Nhà nước	153		2.466.269.837	968.100.596

*Các thuyết minh đính kèm là bộ phận hợp thành của báo cáo tài chính hợp nhất này*

**Công ty Cổ phần Hàng tiêu dùng Masan và các công ty con**  
**Bảng cân đối kế toán hợp nhất tại ngày 31 tháng 12 năm 2021 (tiếp theo)**

**Mẫu B 01 – DN/HN**  
*(Ban hành theo Thông tư số 202/2014/TT-BTC  
ngày 22 tháng 12 năm 2014 của Bộ Tài chính)*

	<b>Mã số</b>	<b>Thuyết minh</b>	<b>31/12/2021 VND</b>	<b>1/1/2021 VND</b>
<b>Tài sản dài hạn</b> (200 = 210 + 220 + 230 + 240 + 250 + 260)	<b>200</b>		<b>7.629.035.070.177</b>	<b>16.023.158.439.128</b>
<b>Các khoản phải thu dài hạn</b>	<b>210</b>		<b>215.103.634.496</b>	<b>8.785.436.801.907</b>
Phải thu về cho vay dài hạn	215	9(b)	-	6.927.734.374.092
Phải thu dài hạn khác	216	10(b)	215.103.634.496	1.857.702.427.815
<b>Tài sản cố định</b>	<b>220</b>		<b>5.578.570.297.678</b>	<b>5.273.809.928.250</b>
Tài sản cố định hữu hình	221	12	4.647.200.173.487	4.211.295.739.877
<i>Nguyên giá</i>	222		8.565.736.011.269	7.542.782.663.774
<i>Giá trị hao mòn lũy kế</i>	223		(3.918.535.837.782)	(3.331.486.923.897)
Tài sản cố định vô hình	227	13	931.370.124.191	1.062.514.188.373
<i>Nguyên giá</i>	228		2.432.289.024.377	2.421.367.789.360
<i>Giá trị hao mòn lũy kế</i>	229		(1.500.918.900.186)	(1.358.853.600.987)
<b>Bất động sản đầu tư</b>	<b>230</b>	<b>14</b>	<b>9.510.404.068</b>	<b>14.517.800.560</b>
<i>Nguyên giá</i>	231		18.627.973.918	18.627.973.918
<i>Giá trị hao mòn lũy kế</i>	232		(9.117.569.850)	(4.110.173.358)
<b>Tài sản dở dang dài hạn</b>	<b>240</b>		<b>335.804.947.727</b>	<b>441.990.679.037</b>
Chi phí xây dựng cơ bản dở dang	242	15	335.804.947.727	441.990.679.037
<b>Đầu tư tài chính dài hạn</b>	<b>250</b>		<b>249.391.858.906</b>	<b>249.391.858.906</b>
Đầu tư vào một công ty liên kết	252	7(b)	249.391.858.906	249.391.858.906
<b>Tài sản dài hạn khác</b>	<b>260</b>		<b>1.240.653.927.302</b>	<b>1.258.011.370.468</b>
Chi phí trả trước dài hạn	261	16	693.721.935.242	705.514.305.140
Tài sản thuế thu nhập hoãn lại	262	17	307.834.994.481	230.398.418.399
Lợi thế thương mại	269	18	239.096.997.579	322.098.646.929
<b>TỔNG TÀI SẢN (270 = 100 + 200)</b>	<b>270</b>		<b>30.204.150.159.141</b>	<b>25.533.406.553.025</b>

*Các thuyết minh đính kèm là bộ phận hợp thành của báo cáo tài chính hợp nhất này*



**Công ty Cổ phần Hàng tiêu dùng Masan và các công ty con**  
**Bảng cân đối kế toán hợp nhất tại ngày 31 tháng 12 năm 2021 (tiếp theo)**

Mẫu B 01 – DN/HN  
 (Ban hành theo Thông tư số 202/2014/TT-BTC  
 ngày 22 tháng 12 năm 2014 của Bộ Tài chính)

	Mã số	Thuyết minh	31/12/2021 VND	1/1/2021 VND
<b>NGUỒN VỐN</b>				
<b>NỢ PHẢI TRẢ (300 = 310 + 330)</b>	<b>300</b>		<b>13.198.456.221.760</b>	<b>11.250.421.793.413</b>
<b>Nợ ngắn hạn</b>	<b>310</b>		<b>11.883.095.769.452</b>	<b>10.195.795.172.819</b>
Phải trả người bán ngắn hạn	311	19	1.573.394.388.394	1.164.838.936.675
Người mua trả tiền trước	312		123.923.953.891	39.399.035.761
Thuế phải nộp Nhà nước	313	20	435.805.128.698	613.244.655.520
Phải trả người lao động	314		12.442.848.485	17.172.287.679
Chi phí phải trả	315	21	2.205.738.422.400	1.632.364.860.850
Phải trả ngắn hạn khác	319	22(a)	53.139.673.454	39.469.891.268
Vay ngắn hạn	320	23(a)	7.445.112.961.981	6.660.448.654.909
Quỹ khen thưởng, phúc lợi	322		33.538.392.149	28.856.850.157
<b>Nợ dài hạn</b>	<b>330</b>		<b>1.315.360.452.308</b>	<b>1.054.626.620.594</b>
Phải trả người bán dài hạn	331	19	25.013.545.000	27.667.776.000
Phải trả dài hạn khác	337	22(b)	32.854.954.310	25.234.542.936
Vay dài hạn	338	23(b)	1.063.617.618.895	787.689.223.375
Thuế thu nhập hoãn lại phải trả	341	17	181.875.776.881	199.223.889.416
Dự phòng phải trả dài hạn	342		11.998.557.222	14.811.188.867
<b>VỐN CHỦ SỞ HỮU (400 = 410)</b>	<b>400</b>		<b>17.005.693.937.381</b>	<b>14.282.984.759.612</b>
<b>Vốn chủ sở hữu</b>	<b>410</b>	<b>24</b>	<b>17.005.693.937.381</b>	<b>14.282.984.759.612</b>
Vốn cổ phần	411	25	7.267.938.180.000	7.267.938.180.000
- Cổ phiếu phổ thông có quyền biểu quyết	411a		7.267.938.180.000	7.267.938.180.000
Thặng dư vốn cổ phần	412	25	3.560.554.240.858	3.710.767.704.992
Vốn khác của chủ sở hữu	414		(265.775.657.006)	(265.775.657.006)
Cổ phiếu quỹ	415	25	(994.666.327.121)	(1.640.252.631.255)
Chênh lệch tỷ giá hối đoái	417		6.989.018.595	13.495.754.932
Quỹ đầu tư phát triển	418		22.731.972.844	22.731.972.844
Lợi nhuận sau thuế chưa phân phối	421		6.816.958.384.098	4.583.857.861.595
- Lợi nhuận sau thuế chưa phân phối lũy kế đến cuối năm trước	421a		1.390.102.896.693	72.233.419.086
- Lợi nhuận sau thuế chưa phân phối năm nay/năm trước	421b		5.426.855.487.405	4.511.624.442.509
Lợi ích cổ đông không kiểm soát	429		590.964.125.113	590.221.573.510
<b>TỔNG NGUỒN VỐN (440 = 300 + 400)</b>	<b>440</b>		<b>30.204.150.159.141</b>	<b>25.533.406.553.025</b>

Ngày 8 tháng 3 năm 2022

Người lập:



Phan Thị Thúy Hoa  
Kế toán Trưởng

Người duyệt:



Huỳnh Việt Thăng  
Giám đốc Tài chính

Nguyễn Hoàng Yên  
Đại diện theo ủy quyền



Các thuyết minh đính kèm là bộ phận hợp thành của báo cáo tài chính hợp nhất này



**Công ty Cổ phần Hàng tiêu dùng Masan và các công ty con**  
**Báo cáo kết quả hoạt động kinh doanh hợp nhất cho năm kết thúc ngày 31 tháng 12 năm 2021**

**Mẫu B 02 – DN/HN**  
*(Ban hành theo Thông tư số 202/2014/TT-BTC ngày 22 tháng 12 năm 2014 của Bộ Tài chính)*

	<b>Mã số</b>	<b>Thuyết minh</b>	<b>2021 VND</b>	<b>2020 VND</b>
<b>Doanh thu bán hàng và cung cấp dịch vụ</b>	<b>01</b>	<b>28</b>	<b>28.098.885.084.926</b>	<b>23.988.058.548.405</b>
<b>Các khoản giảm trừ doanh thu</b>	<b>02</b>	<b>28</b>	<b>325.249.867.193</b>	<b>645.324.067.008</b>
<b>Doanh thu thuần (10 = 01 - 02)</b>	<b>10</b>	<b>28</b>	<b>27.773.635.217.733</b>	<b>23.342.734.481.397</b>
<b>Giá vốn hàng bán và dịch vụ cung cấp</b>	<b>11</b>	<b>29</b>	<b>15.982.695.703.768</b>	<b>13.423.520.341.046</b>
<b>Lợi nhuận gộp (20 = 10 - 11)</b>	<b>20</b>		<b>11.790.939.513.965</b>	<b>9.919.214.140.351</b>
Doanh thu hoạt động tài chính	21	30	720.071.573.861	754.808.423.442
Chi phí tài chính	22	31	258.011.430.302	315.433.247.596
<i>Trong đó: Chi phí lãi vay</i>	23		<i>226.159.178.618</i>	<i>286.495.734.730</i>
Phần lãi trong một công ty liên kết	24	7(b)	13.296.085.000	13.296.085.000
Chi phí bán hàng	25	32	4.780.144.882.655	4.071.091.999.434
Chi phí quản lý doanh nghiệp	26	33	1.072.906.794.191	893.881.875.904
<b>Lợi nhuận thuần từ hoạt động kinh doanh (30 = 20 + (21 - 22) + 24 - (25 + 26))</b>	<b>30</b>		<b>6.413.244.065.678</b>	<b>5.406.911.525.859</b>
Thu nhập khác	31		5.273.852.200	2.151.494.345
Chi phí khác	32		7.951.540.992	18.035.234.109
<b>Kết quả từ các hoạt động khác (40 = 31 - 32)</b>	<b>40</b>		<b>(2.677.688.792)</b>	<b>(15.883.739.764)</b>
<b>Lợi nhuận kế toán trước thuế (50 = 30 + 40)</b>	<b>50</b>		<b>6.410.566.376.886</b>	<b>5.391.027.786.095</b>
<b>Chi phí thuế TNDN hiện hành</b>	<b>51</b>	<b>34</b>	<b>979.174.066.988</b>	<b>877.546.842.929</b>
<b>Lợi ích thuế TNDN hoãn lại</b>	<b>52</b>	<b>34</b>	<b>(94.784.688.617)</b>	<b>(84.090.312.176)</b>
<b>Lợi nhuận sau thuế TNDN (60 = 50 - 51 - 52) (mang sang trang sau)</b>	<b>60</b>		<b>5.526.176.998.515</b>	<b>4.597.571.255.342</b>

*Các thuyết minh đính kèm là bộ phận hợp thành của báo cáo tài chính hợp nhất này*




**Công ty Cổ phần Hàng tiêu dùng Masan và các công ty con**  
**Báo cáo kết quả hoạt động kinh doanh hợp nhất cho năm kết thúc ngày 31 tháng 12 năm 2021 (tiếp theo)**

**Mẫu B 02 – DN/HN**  
*(Ban hành theo Thông tư số 202/2014/TT-BTC ngày 22 tháng 12 năm 2014 của Bộ Tài chính)*

	<b>Mã</b>	<b>Thuyết</b>	<b>2021</b>	<b>2020</b>
	<b>số</b>	<b>minh</b>	<b>VND</b>	<b>VND</b>
<b>Lợi nhuận sau thuế TNDN (mang sang từ trang trước)</b>	<b>60</b>		<b>5.526.176.998.515</b>	<b>4.597.571.255.342</b>
<b>Phân bổ cho:</b>				
Chủ sở hữu của Công ty	61		5.442.134.889.474	4.520.298.845.178
Cổ đông không kiểm soát	62		84.042.109.041	77.272.410.164
<b>Lãi trên cổ phiếu</b>				
Lãi cơ bản trên cổ phiếu	70	35	7.657	6.403

Ngày 8 tháng 3 năm 2022

Người lập:

  
**Phan Thị Thúy Hoa**  
*Kế toán Trưởng*

Người duyệt:

  
**Huỳnh Việt Thăng**  
*Giám đốc Tài chính*

  
**Nguyễn Hoàng Yến**  
*Đại diện theo ủy quyền*



**Công ty Cổ phần Hàng tiêu dùng Masan và các công ty con**  
**Báo cáo lưu chuyển tiền tệ hợp nhất cho năm kết thúc ngày 31 tháng 12 năm 2021**  
**(Phương pháp gián tiếp)**

**Mẫu B 03 – DN/HN**  
*(Ban hành theo Thông tư số 202/2014/TT-BTC*  
*ngày 22 tháng 12 năm 2014 của Bộ Tài chính)*

	<b>Mã số</b>	<b>2021 VND</b>	<b>2020 VND</b>
<b>LƯU CHUYỂN TIỀN TỪ HOẠT ĐỘNG KINH DOANH</b>			
<b>Lợi nhuận kế toán trước thuế</b>	<b>01</b>	<b>6.410.566.376.886</b>	<b>5.391.027.786.095</b>
<b>Điều chỉnh cho các khoản</b>			
Khấu hao và phân bổ	02	839.204.262.978	784.557.565.693
Các khoản dự phòng	03	82.469.518.725	53.082.363.339
Lỗ/(lãi) chênh lệch tỷ giá hối đoái do đánh giá lại các khoản mục tiền tệ có gốc ngoại tệ	04	6.477.154.390	(201.663.077)
Lỗ từ thanh lý và xóa sổ tài sản cố định và tài sản dài hạn khác	05	6.358.286.108	13.587.327.990
Thu nhập lãi từ các hoạt động đầu tư	05	(703.428.185.639)	(738.150.351.781)
Lợi nhuận được chia từ một công ty liên kết	05	(13.296.085.000)	(13.296.085.000)
Chi phí lãi vay và chi phí tài chính khác	06	228.945.751.950	286.953.132.557
<b>Lợi nhuận từ hoạt động kinh doanh trước những thay đổi vốn lưu động</b>	<b>08</b>	<b>6.857.297.080.398</b>	<b>5.777.560.075.816</b>
Biến động các khoản phải thu và tài sản khác	09	(303.216.460.758)	(75.081.420.768)
Biến động hàng tồn kho	10	(498.548.625.942)	(600.009.848.785)
Biến động các khoản phải trả và nợ phải trả khác	11	1.095.034.760.680	379.878.201.175
Biến động chi phí trả trước	12	44.454.027.100	36.760.539.972
Biến động chứng khoán kinh doanh	13	-	150.604.109.559
		<b>7.195.020.781.478</b>	<b>5.669.711.656.969</b>
Tiền lãi vay và chi phí tài chính khác đã trả	14	(234.375.420.069)	(306.744.653.150)
Thuế thu nhập doanh nghiệp đã nộp	15	(1.140.974.863.110)	(682.614.892.702)
Tiền chi khác cho hoạt động kinh doanh	17	(3.323.458.012)	(2.013.648.867)
<b>Lưu chuyển tiền thuần từ hoạt động kinh doanh</b>	<b>20</b>	<b>5.816.347.040.287</b>	<b>4.678.338.462.250</b>

*Các thuyết minh đính kèm là bộ phận hợp thành của báo cáo tài chính hợp nhất này*



**Công ty Cổ phần Hàng tiêu dùng Masan và các công ty con**  
**Báo cáo lưu chuyển tiền tệ hợp nhất cho năm kết thúc ngày 31 tháng 12 năm 2021**  
**(Phương pháp gián tiếp – tiếp theo)**

**Mẫu B 03 – DN/HN**  
*(Ban hành theo Thông tư số 202/2014/TT-BTC*  
*ngày 22 tháng 12 năm 2014 của Bộ Tài chính)*

	<b>Mã số</b>	<b>2021 VND</b>	<b>2020 VND</b>
<b>LƯU CHUYỂN TIỀN TỪ HOẠT ĐỘNG ĐẦU TƯ</b>			
Tiền chi mua sắm, xây dựng tài sản cố định và tài sản dài hạn khác	21	(959.414.551.044)	(1.469.923.979.055)
Tiền thu từ thanh lý tài sản cố định và tài sản dài hạn khác	22	1.822.564.680	2.784.546.167
Tiền chi cho vay	23	(180.000.000.000)	(4.085.000.000.000)
Gửi tiền gửi ngân hàng có kỳ hạn và chi cho các hoạt động đầu tư khác	23	(3.769.075.000.000)	(3.752.000.000.000)
Tiền thu hồi các khoản cho vay	24	18.170.000.000	3.615.000.000.000
Rút tiền gửi ngân hàng có kỳ hạn và thu hồi các hoạt động đầu tư khác	24	6.562.000.000.000	895.900.000.000
Mua lại một công ty con, tiền thuần chi ra	25	-	(511.583.019.206)
Tiền chi mua lại lợi ích cổ đông không kiểm soát trong các công ty con	25	-	(28.815.172.375)
Tiền thu lãi tiền gửi, lãi hoạt động đầu tư khác và cổ tức	27	426.167.016.641	122.092.343.504
<b>Lưu chuyển tiền thuần từ hoạt động đầu tư</b>	<b>30</b>	<b>2.099.670.030.277</b>	<b>(5.211.545.280.965)</b>
<b>LƯU CHUYỂN TIỀN TỪ HOẠT ĐỘNG TÀI CHÍNH</b>			
Tiền thu từ phát hành cổ phiếu	31	-	193.460.700.000
Tiền thu từ phát hành lại cổ phiếu quỹ	31	495.372.840.000	-
Tiền thu từ các khoản vay ngân hàng	33	23.796.206.009.438	22.549.387.230.018
Tiền trả nợ gốc vay cho ngân hàng	34	(22.742.364.432.151)	(20.364.621.307.169)
Tiền chi trả cổ tức	36	(263.824.043.500)	(219.040.639.500)
<b>Lưu chuyển tiền thuần từ hoạt động tài chính</b>	<b>40</b>	<b>1.285.390.373.787</b>	<b>2.159.185.983.349</b>
<b>Lưu chuyển tiền thuần trong năm</b> (50 = 20 + 30 + 40)	<b>50</b>	<b>9.201.407.444.351</b>	<b>1.625.979.164.634</b>
<b>Tiền và các khoản tương đương tiền đầu năm</b>	<b>60</b>	<b>3.818.494.309.952</b>	<b>2.191.361.038.968</b>
Ảnh hưởng của thay đổi tỷ giá hối đoái đối với tiền và các khoản tương đương tiền	61	332.968.447	556.238.144
<b>Chênh lệch quy đổi tỷ giá hối đoái</b>	<b>61</b>	<b>(7.108.760.092)</b>	<b>597.868.206</b>
<b>Tiền và các khoản tương đương tiền cuối năm</b> (70 = 50 + 60 + 61) (Thuyết minh 6)	<b>70</b>	<b>13.013.125.962.658</b>	<b>3.818.494.309.952</b>

*Các thuyết minh đính kèm là bộ phận hợp thành của báo cáo tài chính hợp nhất này*

**Công ty Cổ phần Hàng tiêu dùng Masan và các công ty con**  
**Báo cáo lưu chuyển tiền tệ hợp nhất cho năm kết thúc ngày 31 tháng 12 năm 2021**  
**(Phương pháp gián tiếp – tiếp theo)**


**Mẫu B 03 – DN/HN**  
*(Ban hành theo Thông tư số 202/2014/TT-BTC  
ngày 22 tháng 12 năm 2014 của Bộ Tài chính)*

**CÁC GIAO DỊCH PHI TIỀN TỆ TỪ HOẠT ĐỘNG ĐẦU TƯ VÀ TÀI CHÍNH**

	<b>2021</b> <b>VND</b>	<b>2020</b> <b>VND</b>
Thu hồi các khoản cho vay phải thu thông qua việc cân trừ với cổ tức phải trả	3.002.982.502.500	3.002.982.502.500

Ngày 8 tháng 3 năm 2022

Người lập:

  
Phan Thị Thúy Hoa  
Kế toán Trưởng

Người duyệt:

  
Huỳnh Việt Thăng  
Giám đốc Tài chính

  
Nguyễn Hoàng Yến  
Đại diện theo ủy quyền

*Các thuyết minh đính kèm là bộ phận hợp thành của báo cáo tài chính hợp nhất này*



**Công ty Cổ phần Hàng tiêu dùng Masan và các công ty con**  
**Thuyết minh báo cáo tài chính hợp nhất cho năm kết thúc ngày 31 tháng 12 năm 2021**

**Mẫu B 09 – DN/HN**  
*(Ban hành theo Thông tư số 202/2014/TT-BTC  
ngày 22 tháng 12 năm 2014 của Bộ Tài chính)*

Các thuyết minh này là bộ phận hợp thành và cần được đọc đồng thời với báo cáo tài chính hợp nhất đính kèm.

**1. Đơn vị báo cáo**

**(a) Hình thức sở hữu vốn**

Công ty Cổ phần Hàng tiêu dùng Masan (“Công ty”) là một công ty cổ phần được thành lập tại Việt Nam. Báo cáo tài chính hợp nhất cho năm kết thúc ngày 31 tháng 12 năm 2021 bao gồm Công ty và các công ty con (sau đây được gọi chung là “Tập đoàn”) và lợi ích của Tập đoàn trong một công ty liên kết.

**(b) Các hoạt động chính**

Các hoạt động chính của Công ty là mua bán thực phẩm; mua bán đồ uống không cồn, nước khoáng; mua bán sản phẩm chăm sóc gia đình; tổ chức giới thiệu và xúc tiến thương mại và hoạt động kiến trúc và tư vấn kỹ thuật có liên quan theo Giấy Chứng nhận Đăng ký Doanh nghiệp số 0302017440 do Sở Kế hoạch và Đầu tư Thành phố Hồ Chí Minh (“DPI”) cấp ngày 31 tháng 5 năm 2000 và các giấy chứng nhận điều chỉnh.

**(c) Chu kỳ sản xuất kinh doanh thông thường**

Chu kỳ sản xuất kinh doanh thông thường của Tập đoàn nằm trong phạm vi 12 tháng.



**Công ty Cổ phần Hàng tiêu dùng Masan và các công ty con**  
**Thuyết minh báo cáo tài chính hợp nhất cho năm kết thúc ngày 31 tháng 12 năm 2021 (tiếp theo)**

**Mẫu B 09 – DN/HN**  
*(Ban hành theo Thông tư số 202/2014/TT-BTC ngày 22 tháng 12 năm 2014 của Bộ Tài chính)*

**(d) Cấu trúc Tập đoàn**

Tại ngày 31 tháng 12 năm 2021, Công ty có 5 công ty con sở hữu trực tiếp, 18 công ty con sở hữu gián tiếp và 1 công ty liên kết (1/1/2021: 5 công ty con sở hữu trực tiếp, 17 công ty con sở hữu gián tiếp và 1 công ty liên kết). Thông tin về các công ty con và công ty liên kết được mô tả như sau:

STT	Tên công ty	Hoạt động chính	Trụ sở	Phần trăm lợi ích kinh tế tại ngày		Phần trăm quyền biểu quyết tại ngày	
				31/12/2021	1/1/2021	31/12/2021	1/1/2021
<b>Các công ty con sở hữu trực tiếp</b>							
1	Công ty TNHH Một Thành viên Thực phẩm Masan	Kinh doanh và phân phối	Tầng 12, Tòa nhà MPlaza Saigon, 39 Lê Duẩn, Phường Bến Nghé, Quận 1, Thành phố Hồ Chí Minh, Việt Nam.	100%	100%	100%	100%
2	Công ty TNHH Một Thành viên Masan Beverage	Kinh doanh và phân phối	Tầng 12, Tòa nhà MPlaza Saigon, 39 Lê Duẩn, Phường Bến Nghé, Quận 1, Thành phố Hồ Chí Minh, Việt Nam.	100%	100%	100%	100%
3	Masan Consumer (Thailand) Limited (“MTH”)	Kinh doanh và phân phối	Số 83, Lầu 4, Đường Amnuay Songkhram, Tiểu khu Tanon Nakornchaisri, Quận Dusit, Bangkok, Thái Lan.	99,99%	99,99%	99,99%	99,99%
4	Công ty TNHH Masan HPC	Kinh doanh và phân phối	Tầng 12, Tòa nhà MPlaza Saigon, 39 Lê Duẩn, Phường Bến Nghé, Quận 1, Thành phố Hồ Chí Minh, Việt Nam.	100%	100%	100%	100%
5	Công ty TNHH Masan Innovation	Kinh doanh và phân phối	Tầng 12, Tòa nhà MPlaza Saigon, 39 Lê Duẩn, Phường Bến Nghé, Quận 1, Thành phố Hồ Chí Minh, Việt Nam.	100%	100%	100%	100%

**Công ty Cổ phần Hàng tiêu dùng Masan và các công ty con**  
**Thuyết minh báo cáo tài chính hợp nhất cho năm kết thúc ngày 31 tháng 12 năm 2021 (tiếp theo)**

**Mẫu B 09 – DN/HN**  
*(Ban hành theo Thông tư số 202/2014/TT-BTC ngày 22 tháng 12 năm 2014 của Bộ Tài chính)*

STT	Tên công ty	Hoạt động chính	Trụ sở	Phần trăm lợi ích kinh tế tại ngày		Phần trăm quyền biểu quyết tại ngày	
				31/12/2021	1/1/2021	31/12/2021	1/1/2021
<b>Các công ty con sở hữu gián tiếp</b>							
1	Công ty TNHH Một Thành viên Công nghiệp Masan	(i) Sản xuất gia vị, thực phẩm tiện lợi và bao bì	Lô 6, Khu Công nghiệp Tân Đông Hiệp A, Phường Tân Đông Hiệp, Thành phố Dĩ An, Tỉnh Bình Dương, Việt Nam.	100%	100%	100%	100%
2	Công ty TNHH Một Thành viên Công nghệ Thực phẩm Việt Tiến	(i) Sản xuất gia vị và nước uống đóng chai	Lô III-10, Đường số 1, Nhóm Công nghiệp III, Khu Công nghiệp Tân Bình, Quận Tân Phú, Thành phố Hồ Chí Minh, Việt Nam.	100%	100%	100%	100%
3	Công ty Cổ phần Masan PQ	(i) Sản xuất gia vị	Tổ 1, Ấp Suối Đá, Xã Dương Tơ, Thành phố Phú Quốc, Tỉnh Kiên Giang, Việt Nam.	99,99%	99,99%	99,99%	99,99%
4	Công ty TNHH Masan Long An	(i) Sản xuất gia vị, thực phẩm tiện lợi và bao bì	Ấp 2, Xã Thạnh Hòa, Huyện Bến Lức, Tỉnh Long An, Việt Nam.	100%	100%	100%	100%
5	Công ty TNHH Một Thành viên Masan HD	(i) Sản xuất thực phẩm tiện lợi và gia vị	Lô 22, Khu Công nghiệp Đại An, Phường Tứ Minh, Thành phố Hải Dương, Tỉnh Hải Dương, Việt Nam.	100%	100%	100%	100%
6	Công ty TNHH Một Thành viên Masan MB	(i) Sản xuất gia vị, thực phẩm tiện lợi, bao bì và đồ uống	Khu B, Khu Công nghiệp Nam Cẩm, Khu Kinh tế Đông Nam Nghệ An, Xã Nghi Long, Huyện Nghi Lộc, Tỉnh Nghệ An, Việt Nam.	100%	100%	100%	100%
7	Công ty TNHH Một Thành viên Masan HG	(i) Sản xuất gia vị, thực phẩm tiện lợi, bao bì và đồ uống	Khu Công nghiệp Sông Hậu, Xã Đông Phú, Huyện Châu Thành, Tỉnh Hậu Giang, Việt Nam.	100%	100%	100%	100%

**Công ty Cổ phần Hàng tiêu dùng Masan và các công ty con**  
**Thuyết minh báo cáo tài chính hợp nhất cho năm kết thúc ngày 31 tháng 12 năm 2021 (tiếp theo)**

**Mẫu B 09 – DN/HN**  
*(Ban hành theo Thông tư số 202/2014/TT-BTC ngày 22 tháng 12 năm 2014 của Bộ Tài chính)*

STT	Tên công ty	Hoạt động chính	Trụ sở	Phần trăm lợi ích kinh tế tại ngày		Phần trăm quyền biểu quyết tại ngày	
				31/12/2021	1/1/2021	31/12/2021	1/1/2021
8	Công ty Cổ phần Masan JinJu	(i) Sản xuất và kinh doanh thực phẩm tiện lợi	Nhà máy F5, Lô 6, Khu Công nghiệp Tân Đông Hiệp A, Phường Tân Đông Hiệp, Thành phố Dĩ An, Tỉnh Bình Dương, Việt Nam.	74,99%	74,99%	74,99%	74,99%
9	Công ty TNHH Một Thành viên Nam Ngư Phú Quốc	(i) Sản xuất gia vị	Tổ 1, Ấp Suối Đá, Xã Dương Tơ, Thành phố Phú Quốc, Tỉnh Kiên Giang, Việt Nam.	100%	100%	100%	100%
10	Công ty TNHH Masan HN	(i) Sản xuất và kinh doanh thực phẩm tiện lợi, gia vị và bao bì	Lô CN-08 và CN-14, Khu Công nghiệp Đồng Văn IV, Xã Đại Cường, Huyện Kim Bảng, Tỉnh Hà Nam, Việt Nam.	100%	100%	100%	100%
11	Công ty Cổ phần VinaCafé Biên Hòa	(ii) Sản xuất và kinh doanh đồ uống	Khu Công nghiệp Biên Hòa I, Thành phố Biên Hòa, Tỉnh Đồng Nai, Việt Nam.	98,79%	98,79%	98,79%	98,79%
12	Công ty Cổ phần Nước khoáng Vĩnh Hảo	(ii) Sản xuất và kinh doanh đồ uống và bao bì	Thôn Vĩnh Sơn, Xã Vĩnh Hảo, Huyện Tuy Phong, Tỉnh Bình Thuận, Việt Nam.	90,18%	90,18%	90,18%	90,18%
13	Công ty Cổ phần Nước khoáng Quảng Ninh	(ii) Sản xuất và kinh doanh đồ uống	Nhóm 3A, Khu 4, Suối Mơ, Phường Bãi Cháy, Thành phố Hạ Long, Tỉnh Quảng Ninh, Việt Nam.	65,85%	65,85%	65,85%	65,85%
14	Công ty Cổ phần Thương mại Dịch vụ và Sản xuất Krôngpha	(iii) Sản xuất đồ uống	Km 37, Xa lộ 27, Thị trấn Tân Sơn, Huyện Ninh Sơn, Tỉnh Ninh Thuận, Việt Nam.	90,18%	90,17%	99,999%	99,998%





**Công ty Cổ phần Hàng tiêu dùng Masan và các công ty con**  
**Thuyết minh báo cáo tài chính hợp nhất cho năm kết thúc ngày 31 tháng 12 năm 2021 (tiếp theo)**

**Mẫu B 09 – DN/HN**  
*(Ban hành theo Thông tư số 202/2014/TT-BTC ngày 22 tháng 12 năm 2014 của Bộ Tài chính)*

STT	Tên công ty	Hoạt động chính	Trụ sở	Phần trăm lợi ích kinh tế tại ngày		Phần trăm quyền biểu quyết tại ngày	
				31/12/2021	1/1/2021	31/12/2021	1/1/2021
15	Công ty Cổ phần Café De Nam	(iv) Sản xuất và kinh doanh đồ uống	Lô C I.III-3+5+7, Khu Công nghiệp Long Thành, Xã Tâm An, Huyện Long Thành, Tỉnh Đồng Nai, Việt Nam.	96,59%	83,97%	97,77%	85,00%
16	Công ty Cổ phần Bột giặt NET	(v) Sản xuất và kinh doanh sản phẩm chăm sóc gia đình	Đường D4, Khu Công nghiệp Lộc An – Bình Sơn, Xã Bình Sơn, Huyện Long Thành, Tỉnh Đồng Nai, Việt Nam.	52,25%	52,25%	52,25%	52,25%
17	Công ty TNHH Hi-Fresh	(vi) Kinh doanh và phân phối	Tầng 8, Tòa nhà MPlaza Saigon, 39 Lê Duẩn, Phường Bến Nghé, Quận 1, Thành phố Hồ Chí Minh, Việt Nam.	100%	100%	100%	100%
18	Công ty TNHH Giặt ủi Chuyên nghiệp Joins Pro	(vi) Cung cấp dịch vụ giặt ủi	Tầng 8, Tòa nhà MPlaza Saigon, 39 Lê Duẩn, Phường Bến Nghé, Quận 1, Thành phố Hồ Chí Minh, Việt Nam.	100%	-	100%	-
<b>Công ty liên kết</b>							
1	Công ty Cổ phần Thực phẩm Cholimex	(i) Sản xuất và kinh doanh gia vị	Lô C40 – 43/I, Đường số 7, Khu Công nghiệp Vĩnh Lộc, Huyện Bình Chánh, Thành phố Hồ Chí Minh, Việt Nam.	32,83%	32,83%	32,83%	32,83%

**Công ty Cổ phần Hàng tiêu dùng Masan và các công ty con**  
**Thuyết minh báo cáo tài chính hợp nhất cho năm kết thúc ngày 31 tháng 12 năm 2021**  
**(tiếp theo)**

**Mẫu B 09 – DN/HN**

*(Ban hành theo Thông tư số 202/2014/TT-BTC  
ngày 22 tháng 12 năm 2014 của Bộ Tài chính)*

- (i) Các công ty con này và công ty liên kết được sở hữu gián tiếp bởi Công ty thông qua Công ty TNHH Một Thành viên Thực phẩm Masan.
- (ii) Các công ty con này được sở hữu gián tiếp bởi Công ty thông qua Công ty TNHH Một Thành viên Masan Beverage.
- (iii) Công ty Cổ phần Thương mại Dịch vụ và Sản xuất Krôngpha được sở hữu gián tiếp bởi Công ty thông qua Công ty Cổ phần Nước khoáng Vĩnh Hào.
- (iv) Công ty Cổ phần Café De Nam được sở hữu gián tiếp bởi Công ty thông qua Công ty Cổ phần VinaCafé Biên Hòa.
- (v) Công ty Cổ phần Bột giặt NET được sở hữu gián tiếp bởi Công ty thông qua Công ty TNHH Masan HPC.
- (vi) Các công ty con này được sở hữu gián tiếp bởi Công ty thông qua Công ty TNHH Masan Innovation. Công ty TNHH Giặt ủi Chuyên nghiệp Joins Pro (“JPR”) được thành lập vào ngày 9 tháng 11 năm 2021 theo Giấy Chứng nhận Đăng ký Doanh nghiệp số 0317020365 do Sở Kế hoạch và Đầu tư Thành phố Hồ Chí Minh cấp. Tại ngày phát hành báo cáo tài chính hợp nhất này, JPR vẫn chưa bắt đầu hoạt động.

MTH được thành lập tại Thái Lan. Tất cả các công ty con khác và công ty liên kết được thành lập tại Việt Nam.

Tại ngày 31 tháng 12 năm 2021, Tập đoàn có 6.049 nhân viên (1/1/2021: 5.575 nhân viên).

## **2. Cơ sở lập báo cáo tài chính**

### **(a) Tuyên bố về tuân thủ**

Báo cáo tài chính hợp nhất này được lập theo các Chuẩn mực Kế toán Việt Nam, Chế độ Kế toán Doanh nghiệp Việt Nam và các quy định pháp lý có liên quan đến việc lập và trình bày báo cáo tài chính.

### **(b) Cơ sở đo lường**

Báo cáo tài chính hợp nhất, trừ báo cáo lưu chuyển tiền tệ hợp nhất, được lập trên cơ sở dồn tích theo nguyên tắc giá gốc. Báo cáo lưu chuyển tiền tệ hợp nhất được lập theo phương pháp gián tiếp.

### **(c) Kỳ kế toán năm**

Kỳ kế toán năm của Tập đoàn là từ ngày 1 tháng 1 đến ngày 31 tháng 12.

**Công ty Cổ phần Hàng tiêu dùng Masan và các công ty con**  
**Thuyết minh báo cáo tài chính hợp nhất cho năm kết thúc ngày 31 tháng 12 năm 2021**  
**(tiếp theo)**

**Mẫu B 09 – DN/HN**  
*(Ban hành theo Thông tư số 202/2014/TT-BTC  
ngày 22 tháng 12 năm 2014 của Bộ Tài chính)*

**(d) Đơn vị tiền tệ kế toán và trình bày báo cáo tài chính**

Đơn vị tiền tệ kế toán của Công ty là Đồng Việt Nam (“VND”), cũng là đơn vị tiền tệ được sử dụng cho mục đích lập và trình bày báo cáo tài chính hợp nhất.

**3. Những chính sách kế toán chủ yếu**

Sau đây là những chính sách kế toán chủ yếu được Tập đoàn áp dụng trong việc lập báo cáo tài chính hợp nhất này.

**(a) Cơ sở hợp nhất**

**(i) Công ty con**

Các công ty con là các công ty chịu sự kiểm soát của Tập đoàn. Báo cáo tài chính của các công ty con được bao gồm trong báo cáo tài chính hợp nhất kể từ ngày quyền kiểm soát bắt đầu có hiệu lực đến ngày quyền kiểm soát chấm dứt.

**(ii) Lợi ích cổ đông không kiểm soát**

Lợi ích cổ đông không kiểm soát (“NCI”) được xác định theo tỷ lệ phần sở hữu của cổ đông không kiểm soát trong tài sản thuần của đơn vị bị mua lại tại ngày mua.

Việc thay đổi tỷ lệ lợi ích nắm giữ của Tập đoàn trong một công ty con mà không dẫn đến mất quyền kiểm soát được kế toán tương tự như các giao dịch vốn chủ sở hữu. Trước ngày 1 tháng 1 năm 2015, chênh lệch giữa giá trị thay đổi phần sở hữu của Tập đoàn trong tài sản thuần của công ty con và số thu được từ hoặc chi cho giao dịch này được ghi nhận trực tiếp vào vốn khác thuộc vốn chủ sở hữu. Từ ngày 1 tháng 1 năm 2015, do kết quả từ việc áp dụng Thông tư 202/2014/TT-BTC ban hành ngày 22 tháng 12 năm 2014 của Bộ Tài chính (“Thông tư 202”), các chênh lệch này được ghi nhận trực tiếp vào lợi nhuận sau thuế chưa phân phối thuộc vốn chủ sở hữu.

**(iii) Mất quyền kiểm soát**

Khi mất quyền kiểm soát tại một công ty con, Tập đoàn dừng ghi nhận tài sản và nợ phải trả của công ty con cũng như lợi ích cổ đông không kiểm soát và các cấu phần vốn chủ sở hữu khác. Bất kỳ khoản lãi hoặc lỗ nào phát sinh từ sự kiện này đều được ghi nhận vào báo cáo kết quả hoạt động kinh doanh hợp nhất. Sau khi thoái vốn phần lợi ích còn lại trong công ty con trước đó (nếu có) được ghi nhận theo giá trị ghi sổ còn lại của khoản đầu tư trên báo cáo tài chính riêng của công ty mẹ, sau khi được điều chỉnh theo tỷ lệ tương ứng cho những thay đổi trong vốn chủ sở hữu kể từ ngày mua nếu Tập đoàn vẫn còn ảnh hưởng đáng kể trong đơn vị nhận đầu tư, hoặc trình bày theo giá gốc của khoản đầu tư còn lại nếu không còn ảnh hưởng đáng kể.



**Công ty Cổ phần Hàng tiêu dùng Masan và các công ty con**  
**Thuyết minh báo cáo tài chính hợp nhất cho năm kết thúc ngày 31 tháng 12 năm 2021**  
**(tiếp theo)**

**Mẫu B 09 – DN/HN**

*(Ban hành theo Thông tư số 202/2014/TT-BTC  
ngày 22 tháng 12 năm 2014 của Bộ Tài chính)*

**(iv) Công ty liên kết (các đơn vị nhận đầu tư được hạch toán theo phương pháp vốn chủ sở hữu)**

Các công ty liên kết là những công ty mà Tập đoàn có ảnh hưởng đáng kể, nhưng không kiểm soát, các chính sách tài chính và hoạt động của công ty. Các công ty liên kết được hạch toán theo phương pháp vốn chủ sở hữu (gọi chung là các đơn vị nhận đầu tư được hạch toán theo phương pháp vốn chủ sở hữu). Các khoản đầu tư này được ghi nhận ban đầu theo giá gốc, bao gồm chi phí giao dịch. Sau ghi nhận ban đầu, báo cáo tài chính hợp nhất bao gồm phần mà Tập đoàn được hưởng trong lãi hoặc lỗ của các đơn vị nhận đầu tư được hạch toán theo phương pháp vốn chủ sở hữu, sau khi điều chỉnh theo chính sách kế toán của Tập đoàn, từ ngày bắt đầu có sự ảnh hưởng đáng kể cho tới ngày chấm dứt sự ảnh hưởng đáng kể. Giá trị ghi sổ của các khoản đầu tư được hạch toán theo phương pháp vốn chủ sở hữu cũng được điều chỉnh cho những thay đổi về lợi ích của nhà đầu tư trong đơn vị nhận đầu tư phát sinh từ những thay đổi vốn chủ sở hữu của đơn vị nhận đầu tư mà không phản ánh trên báo cáo kết quả hoạt động kinh doanh hợp nhất (như việc đánh giá lại tài sản cố định, hay chênh lệch tỷ giá hối đoái do chuyển đổi báo cáo tài chính, v.v...). Khi phần lỗ của đơn vị nhận đầu tư mà Tập đoàn phải chia sẽ vượt quá lợi ích của Tập đoàn trong đơn vị nhận đầu tư được hạch toán theo phương pháp vốn chủ sở hữu, giá trị ghi sổ của khoản đầu tư (bao gồm các khoản đầu tư tài chính dài hạn) sẽ được ghi giảm tới bằng không và dừng việc ghi nhận các khoản lỗ phát sinh trong tương lai trừ trường hợp các khoản lỗ thuộc phạm vi mà Tập đoàn có nghĩa vụ phải trả hoặc đã trả thay cho đơn vị nhận đầu tư.

**(v) Các giao dịch được loại trừ khi hợp nhất**

Các giao dịch, số dư trong nội bộ tập đoàn và các khoản thu nhập và chi phí chưa thực hiện từ các giao dịch nội bộ được loại trừ khi lập báo cáo tài chính hợp nhất. Khoản lãi và lỗ chưa thực hiện phát sinh từ các giao dịch với các đơn vị nhận đầu tư được hạch toán theo phương pháp vốn chủ sở hữu được loại trừ vào khoản đầu tư trong phạm vi lợi ích của Tập đoàn tại đơn vị nhận đầu tư.

**(vi) Hợp nhất kinh doanh chịu sự kiểm soát chung**

Hợp nhất kinh doanh mà trong đó các công ty chịu sự kiểm soát chung bởi cùng một nhóm cổ đông (“Cổ đông Kiểm soát”) trước và sau khi hợp nhất thỏa mãn định nghĩa hợp nhất kinh doanh chịu sự kiểm soát chung vì có sự nối tiếp rủi ro và quyền lợi của Cổ đông Kiểm soát. Hợp nhất kinh doanh chịu sự kiểm soát chung này đặc biệt nằm ngoài phạm vi của Chuẩn mực Kế toán Việt Nam số 11 – *Hợp nhất kinh doanh* và trong việc chọn lựa chính sách kế toán liên quan đến các giao dịch này, Tập đoàn đã cân nhắc Chuẩn mực Kế toán Việt Nam số 01 – *Chuẩn mực chung* và Chuẩn mực Kế toán Việt Nam số 21 – *Trình bày báo cáo tài chính*. Dựa trên các chuẩn mực này, Tập đoàn đã áp dụng cơ sở kế toán sáp nhập (“nguyên tắc mang sang toàn bộ”). Tài sản và nợ phải trả của các công ty bị mua được hợp nhất theo giá trị sổ sách hiện hữu dưới khía cạnh nhìn nhận của Cổ đông Kiểm soát. Trước ngày 1 tháng 1 năm 2015, bất kỳ chênh lệch giữa chi phí mua và giá trị thuần của tài sản được mua được xem như là sự phân phối cho hoặc góp vốn từ các cổ đông và được ghi nhận trực tiếp vào vốn khác thuộc vốn chủ sở hữu. Từ 1 tháng 1 năm 2015, do kết quả của việc áp dụng Thông tư 202, những chênh lệch này được ghi nhận vào lợi nhuận sau thuế chưa phân phối thuộc vốn chủ sở hữu.

Báo cáo kết quả hoạt động kinh doanh hợp nhất và báo cáo lưu chuyển tiền tệ hợp nhất bao gồm kết quả hoạt động kinh doanh của các công ty được hợp nhất như thể cấu trúc của Tập đoàn hiện tại đã tồn tại xuyên suốt toàn bộ các giai đoạn đề cập trong báo cáo này dưới góc độ nhìn nhận của Cổ đông Kiểm soát hoặc từ lúc các công ty được hợp nhất vào ngày sau ngày bắt đầu của các kỳ báo cáo gần nhất, cho giai đoạn từ ngày hợp nhất đến hết ngày kết thúc các kỳ báo cáo tương ứng.



**Công ty Cổ phần Hàng tiêu dùng Masan và các công ty con**  
**Thuyết minh báo cáo tài chính hợp nhất cho năm kết thúc ngày 31 tháng 12 năm 2021**  
**(tiếp theo)**

**Mẫu B 09 – DN/HN**  
(Ban hành theo Thông tư số 202/2014/TT-BTC  
ngày 22 tháng 12 năm 2014 của Bộ Tài chính)

**(vii) Hợp nhất kinh doanh không chịu sự kiểm soát chung**

Hợp nhất kinh doanh không chịu sự kiểm soát chung được hạch toán theo phương pháp mua tại ngày mua, là ngày mà quyền kiểm soát đã được chuyển giao cho Tập đoàn. Sự kiểm soát tồn tại khi Tập đoàn có quyền chi phối các chính sách tài chính và hoạt động của đơn vị nhằm thu được lợi ích kinh tế từ các hoạt động của đơn vị đó. Khi đánh giá quyền kiểm soát, Tập đoàn phải xem xét quyền biểu quyết tiềm năng có thể thực hiện được ở thời điểm hiện tại.

Giá phí hợp nhất kinh doanh (giá phí mua) gồm tổng của giá trị hợp lý, tại ngày trao đổi, của các tài sản đem trao đổi, các khoản nợ phải trả đã phát sinh hoặc đã thừa nhận, các công cụ vốn do bên mua phát hành để đổi lấy quyền kiểm soát bên bị mua và các chi phí liên quan trực tiếp đến việc hợp nhất kinh doanh. Các tài sản, nợ phải trả có thể xác định được và các khoản nợ tiềm tàng phải gánh chịu trong hợp nhất kinh doanh được ghi nhận theo giá trị hợp lý tại ngày mua.

Bất kỳ khoản lợi thế thương mại nào phát sinh thể hiện khoản chênh lệch giữa giá phí mua và lợi ích của Tập đoàn trong giá trị hợp lý thuần của các tài sản, nợ phải trả và nợ tiềm tàng của đơn vị bị mua được ghi nhận vào bảng cân đối kế toán hợp nhất, sau đó được phân bổ vào báo cáo kết quả hoạt động kinh doanh hợp nhất (Thuyết minh 3(l)). Khoản chênh lệch âm (lãi từ giao dịch mua giá rẻ) được ghi nhận vào báo cáo kết quả hoạt động kinh doanh hợp nhất của năm hiện tại sau khi đã tiến hành soát xét lại nhằm đảm bảo việc xác định giá trị của tài sản, nợ phải trả có thể xác định được, nợ tiềm tàng và việc xác định giá phí hợp nhất kinh doanh đã phản ánh phù hợp việc cân nhắc tất cả thông tin có tại ngày mua.

**(b) Ngoại tệ**

**(i) Các giao dịch bằng ngoại tệ**

Các giao dịch bằng các đơn vị tiền tệ khác VND trong năm được quy đổi sang VND theo tỷ giá xấp xỉ tỷ giá thực tế tại ngày giao dịch.

Các khoản mục tài sản và nợ phải trả có gốc bằng đơn vị tiền tệ khác VND được quy đổi sang VND theo tỷ giá mua bán chuyển khoản trung bình tại ngày kết thúc kỳ kế toán năm của ngân hàng thương mại nơi Công ty hoặc các công ty con thường xuyên có giao dịch.

Tất cả các khoản chênh lệch tỷ giá hối đoái được ghi nhận vào báo cáo kết quả hoạt động kinh doanh hợp nhất.

**(ii) Hoạt động ở nước ngoài**

Các tài sản và nợ phải trả của cơ sở hoạt động ở nước ngoài được quy đổi sang VND theo tỷ giá mua bán chuyển khoản trung bình tại ngày kết thúc kỳ kế toán năm của ngân hàng thương mại nơi Công ty thường xuyên có giao dịch. Vốn góp của chủ sở hữu được quy đổi ra VND theo tỷ giá giao dịch thực tế tại ngày góp vốn. Lỗ lũy kế được tính toán từ lỗ thuần đã được quy đổi. Doanh thu, thu nhập, chi phí và lưu chuyển tiền tệ trong năm của cơ sở hoạt động ở nước ngoài được quy đổi sang VND theo tỷ giá xấp xỉ tỷ giá thực tế tại ngày giao dịch.

Các chênh lệch tỷ giá hối đoái phát sinh do việc quy đổi báo cáo tài chính của cơ sở hoạt động ở nước ngoài sang VND được ghi nhận vào khoản mục “Chênh lệch tỷ giá hối đoái” thuộc vốn chủ sở hữu trên bảng cân đối kế toán hợp nhất.

**Công ty Cổ phần Hàng tiêu dùng Masan và các công ty con**  
**Thuyết minh báo cáo tài chính hợp nhất cho năm kết thúc ngày 31 tháng 12 năm 2021**  
**(tiếp theo)**

**Mẫu B 09 – DN/HN**  
*(Ban hành theo Thông tư số 202/2014/TT-BTC  
ngày 22 tháng 12 năm 2014 của Bộ Tài chính)*

**(c) Tiền và các khoản tương đương tiền**

Tiền bao gồm tiền mặt và tiền gửi ngân hàng không kỳ hạn. Các khoản tương đương tiền là các khoản đầu tư ngắn hạn có tính thanh khoản cao, có thể dễ dàng chuyển đổi thành một lượng tiền xác định, không có nhiều rủi ro về thay đổi giá trị và được sử dụng cho mục đích đáp ứng các cam kết chi tiền ngắn hạn hơn là cho mục đích đầu tư hay là các mục đích khác.

**(d) Đầu tư**

**(i) Chứng khoán kinh doanh**

Chứng khoán kinh doanh là các loại chứng khoán được Tập đoàn nắm giữ vì mục đích kinh doanh, tức là mua vào bán ra để thu lợi nhuận trong thời gian ngắn. Chứng khoán kinh doanh được ghi nhận ban đầu theo giá gốc bao gồm giá mua cộng các chi phí mua. Sau ghi nhận ban đầu, chứng khoán kinh doanh được xác định theo giá gốc trừ đi thu nhập lãi liên quan đến giai đoạn trước khi mua chứng khoán kinh doanh và dự phòng giảm giá chứng khoán kinh doanh. Dự phòng giảm giá chứng khoán kinh doanh được lập khi giá thị trường của chứng khoán giảm xuống thấp hơn giá trị ghi sổ của chúng. Sau khi khoản dự phòng được lập, nếu giá thị trường của chứng khoán tăng lên thì khoản dự phòng sẽ được hoàn nhập. Khoản dự phòng chỉ được hoàn nhập trong phạm vi sao cho giá trị ghi sổ của chứng khoán kinh doanh không vượt quá giá trị ghi sổ của các chứng khoán này khi giá định không có khoản dự phòng nào đã được ghi nhận.

**(ii) Đầu tư nắm giữ đến ngày đáo hạn**

Đầu tư nắm giữ đến ngày đáo hạn là các khoản đầu tư mà Ban Giám đốc của Công ty hoặc các công ty con dự định và có khả năng nắm giữ đến ngày đáo hạn. Đầu tư nắm giữ đến ngày đáo hạn bao gồm tiền gửi ngân hàng có kỳ hạn. Các khoản đầu tư này được ghi nhận theo giá gốc trừ đi dự phòng phải thu khó đòi.

**(e) Các khoản phải thu**

Các khoản phải thu của khách hàng và phải thu khác được phản ánh theo giá gốc trừ đi dự phòng phải thu khó đòi.

**(f) Hàng tồn kho**

Hàng tồn kho được phản ánh theo giá thấp hơn giữa giá gốc và giá trị thuần có thể thực hiện được. Giá gốc được tính theo phương pháp bình quân gia quyền và bao gồm tất cả các chi phí phát sinh để có được hàng tồn kho ở địa điểm và trạng thái hiện tại. Đối với thành phẩm và sản phẩm dở dang, giá gốc bao gồm nguyên vật liệu, chi phí nhân công trực tiếp và các chi phí sản xuất chung được phân bổ. Giá trị thuần có thể thực hiện được ước tính dựa vào giá bán của hàng tồn kho trừ đi các khoản chi phí ước tính để hoàn thành sản phẩm và các chi phí ước tính để bán sản phẩm.

Tập đoàn áp dụng phương pháp kê khai thường xuyên để hạch toán hàng tồn kho.



**Công ty Cổ phần Hàng tiêu dùng Masan và các công ty con**  
**Thuyết minh báo cáo tài chính hợp nhất cho năm kết thúc ngày 31 tháng 12 năm 2021**  
**(tiếp theo)**

**Mẫu B 09 – DN/HN**  
*(Ban hành theo Thông tư số 202/2014/TT-BTC  
ngày 22 tháng 12 năm 2014 của Bộ Tài chính)*

**(g) Tài sản cố định hữu hình**

**(i) Nguyên giá**

Tài sản cố định hữu hình được thể hiện theo nguyên giá trừ đi giá trị hao mòn lũy kế. Nguyên giá ban đầu của tài sản cố định hữu hình gồm giá mua, thuế nhập khẩu, các loại thuế mua hàng không hoàn lại và chi phí liên quan trực tiếp để đưa tài sản đến vị trí và trạng thái hoạt động cho mục đích sử dụng đã dự kiến. Các chi phí phát sinh sau khi tài sản cố định hữu hình đã đưa vào hoạt động như chi phí sửa chữa, bảo dưỡng và đại tu được ghi nhận vào báo cáo kết quả hoạt động kinh doanh hợp nhất trong năm mà chi phí phát sinh. Trong trường hợp có thể chứng minh một cách rõ ràng rằng các khoản chi phí này làm tăng lợi ích kinh tế trong tương lai dự tính thu được từ việc sử dụng tài sản cố định hữu hình vượt trên mức hoạt động tiêu chuẩn theo như đánh giá ban đầu, thì các chi phí này được vốn hóa như một khoản nguyên giá tăng thêm của tài sản cố định hữu hình.

**(ii) Khấu hao**

Khấu hao được tính theo phương pháp đường thẳng dựa trên thời gian hữu dụng ước tính của tài sản cố định hữu hình. Thời gian hữu dụng ước tính như sau:

▪ nhà cửa và vật kiến trúc	4 – 30 năm
▪ nâng cấp tài sản thuê	3 – 5 năm
▪ máy móc và thiết bị	3 – 25 năm
▪ thiết bị văn phòng	3 – 10 năm
▪ phương tiện vận chuyên	3 – 10 năm

**(h) Tài sản cố định vô hình**

**(i) Quyền sử dụng đất**

Quyền sử dụng đất được phản ánh theo nguyên giá trừ giá trị hao mòn lũy kế. Nguyên giá ban đầu của quyền sử dụng đất bao gồm giá mua và các chi phí liên quan trực tiếp tới việc có được quyền sử dụng đất. Khấu hao được tính theo phương pháp đường thẳng dựa trên thời gian hữu dụng ước tính từ 19 năm đến 50 năm.

**(ii) Phần mềm máy tính**

Giá mua phần mềm máy tính mới mà phần mềm này không phải là một bộ phận gắn kết với phần cứng có liên quan thì được vốn hóa và ghi nhận là tài sản cố định vô hình. Nguyên giá của phần mềm máy tính được khấu hao theo phương pháp đường thẳng dựa trên thời gian hữu dụng ước tính từ 4 năm đến 10 năm.

**Công ty Cổ phần Hàng tiêu dùng Masan và các công ty con**  
**Thuyết minh báo cáo tài chính hợp nhất cho năm kết thúc ngày 31 tháng 12 năm 2021**  
**(tiếp theo)**

**Mẫu B 09 – DN/HN**

*(Ban hành theo Thông tư số 202/2014/TT-BTC  
ngày 22 tháng 12 năm 2014 của Bộ Tài chính)*

**(iii) Quyền khai thác tài nguyên nước khoáng**

Chi phí để có được quyền khai thác tài nguyên nước khoáng được vốn hóa và ghi nhận là tài sản cố định vô hình. Khấu hao được tính theo phương pháp đường thẳng dựa trên thời gian hữu dụng ước tính từ 4 năm đến 30 năm.

**(iv) Nhãn hiệu**

Giá mua nhãn hiệu được vốn hóa và ghi nhận là tài sản cố định vô hình và được khấu hao theo phương pháp đường thẳng dựa trên thời gian hữu dụng ước tính trong 10 năm.

Giá trị hợp lý của nhãn hiệu mà Tập đoàn có được từ việc mua lại các công ty con được ghi nhận là một tài sản cố định vô hình và được khấu hao theo phương pháp đường thẳng dựa trên thời gian hữu dụng ước tính từ 10 năm đến 30 năm. Giá trị hợp lý của nhãn hiệu có được từ việc hợp nhất kinh doanh được xác định bằng việc chiết khấu các khoản thanh toán tiền bản quyền ước tính có thể tiết kiệm được từ việc sở hữu nhãn hiệu đó.

**(v) Quan hệ khách hàng**

Giá trị hợp lý của mối quan hệ khách hàng mà Tập đoàn có được từ việc mua lại các công ty con được vốn hóa và ghi nhận là một tài sản cố định vô hình. Giá trị hợp lý của mối quan hệ khách hàng có được từ việc hợp nhất kinh doanh được xác định bằng phương pháp tính lãi vượt trội trong nhiều giai đoạn, theo đó tài sản này được định giá sau khi trừ đi phần lợi nhuận hợp lý tính cho các tài sản khác đã góp phần tạo ra các luồng lưu chuyển tiền đó. Giá trị hợp lý của mối quan hệ khách hàng được khấu hao theo phương pháp đường thẳng dựa trên thời gian hữu dụng ước tính từ 5 năm đến 15 năm.

**(vi) Tài nguyên nước khoáng**

Giá trị hợp lý của tài nguyên nước khoáng mà Tập đoàn có được từ việc mua lại các công ty con được vốn hóa và ghi nhận là một tài sản cố định vô hình. Giá trị hợp lý của tài nguyên nước khoáng có được từ việc hợp nhất kinh doanh được xác định bằng phương pháp so sánh trực tiếp hoặc phương pháp tính lãi vượt trội trong nhiều giai đoạn. Phương pháp so sánh trực tiếp ước tính giá trị của tài nguyên nước khoáng bằng cách so sánh giá chào bán/giá giao dịch gần nhất của tài nguyên nước khoáng tương tự nằm trong cùng khu vực. Phương pháp tính lãi vượt trội trong nhiều giai đoạn là phương pháp định giá sau khi trừ đi phần lợi nhuận hợp lý tính cho các tài sản khác đã góp phần tạo ra các luồng lưu chuyển tiền đó. Giá trị hợp lý của tài nguyên nước khoáng được khấu hao theo phương pháp đường thẳng dựa trên thời gian hữu dụng ước tính từ 10 năm đến 37 năm.





**Công ty Cổ phần Hàng tiêu dùng Masan và các công ty con**  
**Thuyết minh báo cáo tài chính hợp nhất cho năm kết thúc ngày 31 tháng 12 năm 2021**  
**(tiếp theo)**

**Mẫu B 09 – DN/HN**

*(Ban hành theo Thông tư số 202/2014/TT-BTC  
ngày 22 tháng 12 năm 2014 của Bộ Tài chính)*

**(i) Bất động sản đầu tư cho thuê**

**(i) Nguyên giá**

Bất động sản đầu tư cho thuê được thể hiện theo nguyên giá trừ đi giá trị hao mòn lũy kế. Nguyên giá ban đầu của bất động sản đầu tư cho thuê bao gồm nhà cửa, cơ sở hạ tầng và các chi phí liên quan trực tiếp đến việc đưa tài sản đến điều kiện cần thiết để tài sản có thể hoạt động theo cách thức đã dự kiến bởi Ban Giám đốc của công ty con. Các chi phí phát sinh sau khi bất động sản đầu tư cho thuê đã được đưa vào hoạt động như chi phí sửa chữa và bảo trì được ghi nhận vào báo cáo kết quả hoạt động kinh doanh hợp nhất trong năm mà chi phí phát sinh. Trong các trường hợp có thể chứng minh một cách rõ ràng rằng các khoản chi phí này làm tăng lợi ích kinh tế trong tương lai dự tính thu được từ bất động sản đầu tư cho thuê vượt trên mức hoạt động tiêu chuẩn theo như đánh giá ban đầu, thì các chi phí này được vốn hóa như một khoản nguyên giá tăng thêm của bất động sản đầu tư cho thuê.

**(ii) Khấu hao**

Khấu hao được tính theo phương pháp đường thẳng dựa trên thời gian hữu dụng ước tính của bất động sản đầu tư. Thời gian hữu dụng ước tính như sau:

- nhà cửa 20 – 25 năm
- cơ sở hạ tầng 5 – 20 năm

**(j) Chi phí xây dựng cơ bản dở dang**

Chi phí xây dựng cơ bản dở dang phản ánh các khoản chi phí xây dựng, máy móc và thiết bị chưa được hoàn thành hoặc chưa lắp đặt xong. Không tính khấu hao cho chi phí xây dựng cơ bản dở dang trong quá trình xây dựng và lắp đặt.

**(k) Chi phí trả trước dài hạn**

**(i) Chi phí đất trả trước và phí sử dụng hạ tầng**

Chi phí đất trả trước bao gồm tiền thuê đất trả trước, kể cả các khoản liên quan đến đất thuê mà Tập đoàn đã nhận được giấy chứng nhận quyền sử dụng đất nhưng không đủ điều kiện ghi nhận tài sản cố định vô hình theo các quy định pháp luật hiện hành và các chi phí phát sinh khác liên quan đến việc bảo đảm cho việc sử dụng đất thuê. Các chi phí này được ghi nhận vào báo cáo kết quả hoạt động kinh doanh hợp nhất theo phương pháp đường thẳng dựa trên thời hạn của hợp đồng thuê đất từ 42 năm đến 50 năm.

Phí sử dụng hạ tầng là chi phí trả trước phát sinh liên quan đến việc bảo đảm cho việc sử dụng hạ tầng trong khu công nghiệp. Phí sử dụng hạ tầng được phân bổ theo phương pháp đường thẳng dựa trên thời hạn của hợp đồng sử dụng cơ sở hạ tầng là 47 năm.



**Công ty Cổ phần Hàng tiêu dùng Masan và các công ty con**  
**Thuyết minh báo cáo tài chính hợp nhất cho năm kết thúc ngày 31 tháng 12 năm 2021**  
**(tiếp theo)**

**Mẫu B 09 – DN/HN**  
*(Ban hành theo Thông tư số 202/2014/TT-BTC  
ngày 22 tháng 12 năm 2014 của Bộ Tài chính)*

**(ii) Lợi thế kinh doanh từ cổ phần hóa**

Giá trị lợi thế kinh doanh phát sinh từ cổ phần hóa doanh nghiệp nhà nước được ghi nhận là chi phí trả trước dài hạn. Giá trị lợi thế kinh doanh phát sinh từ cổ phần hóa doanh nghiệp nhà nước bao gồm giá trị thương hiệu và giá trị tiềm năng phát triển. Giá trị thương hiệu được xác định trên cơ sở các chi phí thực tế cho việc tạo dựng và bảo vệ nhãn hiệu, tên thương mại trong quá trình hoạt động của doanh nghiệp cho giai đoạn 5 năm trước thời điểm xác định giá trị doanh nghiệp (bao gồm chi phí thành lập doanh nghiệp, chi phí đào tạo nhân viên, chi phí quảng cáo, tuyên truyền trong và ngoài nước để quảng bá, giới thiệu sản phẩm, giới thiệu công ty, xây dựng trang web...). Giá trị tiềm năng phát triển được đánh giá trên cơ sở khả năng sinh lời của doanh nghiệp trong tương lai khi so sánh tỷ suất lợi nhuận của doanh nghiệp với lãi suất trái phiếu Chính phủ có kỳ hạn 5 năm. Giá trị lợi thế kinh doanh phát sinh từ cổ phần hóa doanh nghiệp nhà nước được phân bổ theo phương pháp đường thẳng trong 10 năm kể từ khi doanh nghiệp chính thức chuyển thành công ty cổ phần (được cấp giấy chứng nhận đăng ký kinh doanh chuyển thành công ty cổ phần).

**(iii) Công cụ và dụng cụ**

Công cụ và dụng cụ bao gồm các tài sản Tập đoàn nắm giữ để sử dụng trong quá trình hoạt động kinh doanh bình thường, với nguyên giá của mỗi tài sản thấp hơn 30 triệu VND và do đó không đủ điều kiện ghi nhận là tài sản cố định theo quy định hiện hành. Nguyên giá của các tài sản này được phân bổ theo phương pháp đường thẳng trong thời gian từ 2 năm đến 3 năm.

**(iii) Chi phí sắp xếp khoản vay**

Chi phí sắp xếp khoản vay được ghi nhận ban đầu theo giá gốc và được phân bổ theo phương pháp đường thẳng trong suốt kỳ hạn của các khoản vay liên quan.

**(l) Lợi thế thương mại**

Lợi thế thương mại phát sinh từ việc mua lại công ty con và công ty liên kết. Lợi thế thương mại được xác định theo giá gốc trừ đi giá trị hao mòn lũy kế. Giá gốc của lợi thế thương mại là khoản chênh lệch giữa giá phí mua và lợi ích của Tập đoàn trong giá trị hợp lý thuần của các tài sản, nợ phải trả và nợ tiềm tàng của đơn vị bị mua.

Lợi thế thương mại phát sinh khi mua công ty con được phân bổ theo phương pháp đường thẳng trong 10 năm. Giá trị ghi sổ của lợi thế thương mại phát sinh khi mua công ty con được ghi giảm xuống bằng giá trị có thể thu hồi khi Ban Giám đốc xác định khoản lợi thế thương mại không thể thu hồi toàn bộ.

Đối với các khoản đầu tư được kế toán theo phương pháp vốn chủ sở hữu, giá trị ghi sổ của lợi thế thương mại được bao gồm trong giá trị ghi sổ của khoản đầu tư và không được phân bổ.

**(m) Các khoản phải trả người bán và phải trả khác**

Các khoản phải trả người bán và phải trả khác được thể hiện theo giá gốc.

**Công ty Cổ phần Hàng tiêu dùng Masan và các công ty con**  
**Thuyết minh báo cáo tài chính hợp nhất cho năm kết thúc ngày 31 tháng 12 năm 2021**  
**(tiếp theo)**

**Mẫu B 09 – DN/HN**  
*(Ban hành theo Thông tư số 202/2014/TT-BTC  
ngày 22 tháng 12 năm 2014 của Bộ Tài chính)*

**(n) Dự phòng**

Một khoản dự phòng được ghi nhận nếu, do kết quả của một sự kiện trong quá khứ, Tập đoàn có nghĩa vụ pháp lý hiện tại hoặc liên đới có thể ước tính một cách đáng tin cậy, và chắc chắn sẽ làm giảm sút các lợi ích kinh tế trong tương lai để thanh toán các khoản nợ phải trả do nghĩa vụ đó. Khoản dự phòng được xác định bằng cách chiết khấu dòng tiền dự kiến phải trả trong tương lai với tỷ lệ chiết khấu trước thuế phản ánh đánh giá của thị trường ở thời điểm hiện tại về giá trị thời gian của tiền và rủi ro cụ thể của khoản nợ đó.

***Dự phòng trợ cấp thôi việc***

Theo Bộ luật Lao động Việt Nam, khi nhân viên làm việc cho công ty từ 12 tháng trở lên (“nhân viên đủ điều kiện”) tự nguyện chấm dứt hợp đồng lao động của mình thì bên sử dụng lao động phải thanh toán tiền trợ cấp thôi việc cho nhân viên đó tính dựa trên số năm làm việc và mức lương tại thời điểm thôi việc của nhân viên đó. Dự phòng trợ cấp thôi việc được lập trên cơ sở số năm nhân viên làm việc cho Tập đoàn và mức lương bình quân của họ trong vòng sáu tháng trước ngày kết thúc kỳ kế toán năm. Cho mục đích xác định số năm làm việc của nhân viên, thời gian nhân viên đã tham gia bảo hiểm thất nghiệp theo quy định của pháp luật và thời gian làm việc đã được Tập đoàn chi trả trợ cấp thôi việc được loại trừ.

**(o) Vốn chủ sở hữu**

**(i) Vốn cổ phần và thặng dư vốn cổ phần**

Cổ phiếu phổ thông được phân loại là vốn chủ sở hữu. Cổ phiếu phổ thông được ghi nhận theo giá phát hành trừ đi các chi phí phát sinh liên quan trực tiếp đến việc phát hành cổ phiếu, trừ đi ảnh hưởng thuế. Các chi phí đó được ghi giảm vào thặng dư vốn cổ phần. Phần chênh lệch giữa số tiền thu được từ phát hành cổ phiếu và mệnh giá của cổ phiếu được phát hành được ghi nhận vào thặng dư vốn cổ phần.

**(ii) Vốn khác của chủ sở hữu**

Biến động vốn chủ sở hữu do hợp nhất kinh doanh chịu sự kiểm soát chung và việc mua lại/chuyển nhượng cổ phần cho cổ đông không kiểm soát mà không dẫn đến việc mất quyền kiểm soát cho giai đoạn trước ngày 1 tháng 1 năm 2015 được ghi nhận vào vốn khác của chủ sở hữu.

**(iii) Mua lại và phát hành lại cổ phiếu phổ thông (cổ phiếu quỹ)**

*Trước ngày 1 tháng 1 năm 2021*

Khi mua lại cổ phiếu đã được ghi nhận là vốn chủ sở hữu, giá trị khoản thanh toán bao gồm các chi phí liên quan trực tiếp, trừ đi thuế, được ghi giảm vào vốn chủ sở hữu. Cổ phiếu đã mua lại được phân loại là cổ phiếu quỹ trong phần vốn chủ sở hữu. Khi cổ phiếu quỹ được bán ra sau đó (phát hành lại), giá vốn của cổ phiếu phát hành lại được xác định theo phương pháp bình quân gia quyền. Chênh lệch giữa giá trị khoản nhận được và giá vốn của cổ phiếu phát hành lại được trình bày trong thặng dư vốn cổ phần.



**Công ty Cổ phần Hàng tiêu dùng Masan và các công ty con**  
**Thuyết minh báo cáo tài chính hợp nhất cho năm kết thúc ngày 31 tháng 12 năm 2021**  
**(tiếp theo)**

**Mẫu B 09 – DN/HN**

*(Ban hành theo Thông tư số 202/2014/TT-BTC  
ngày 22 tháng 12 năm 2014 của Bộ Tài chính)*

*Từ ngày 1 tháng 1 năm 2021*

Cổ phiếu quỹ chỉ được ghi nhận đối với việc mua lại các cổ phiếu lẻ phát sinh khi phát hành cổ phiếu để trả cổ tức hoặc phát hành cổ phiếu từ nguồn vốn chủ sở hữu theo phương án đã được thông qua. Trong tất cả các trường hợp khác, khi mua lại cổ phiếu mà trước đó đã được ghi nhận là vốn chủ sở hữu, mệnh giá của các cổ phiếu mua lại phải được ghi giảm vào vốn cổ phần. Chênh lệch giữa mệnh giá của cổ phiếu mua lại và giá trị khoản thanh toán bao gồm các chi phí liên quan trực tiếp, trừ đi thuế, được ghi nhận vào thặng dư vốn cổ phần.

Thay đổi chính sách kế toán này được áp dụng phi hồi tố từ ngày 1 tháng 1 năm 2021 do các thay đổi trong các quy định pháp luật áp dụng đối với việc mua lại cổ phiếu.

**(p) Thuế**

Thuế thu nhập doanh nghiệp tính trên lợi nhuận hoặc lỗ hợp nhất của năm bao gồm thuế thu nhập hiện hành và thuế thu nhập hoãn lại. Thuế thu nhập doanh nghiệp được ghi nhận trong báo cáo kết quả hoạt động kinh doanh hợp nhất ngoại trừ trường hợp có các khoản thuế thu nhập liên quan đến các khoản mục được ghi nhận thẳng vào vốn chủ sở hữu, thì khi đó các khoản thuế thu nhập này cũng được ghi nhận thẳng vào vốn chủ sở hữu.

Thuế thu nhập hiện hành là khoản thuế dự kiến phải nộp dựa trên thu nhập chịu thuế trong năm, sử dụng các mức thuế suất có hiệu lực tại ngày kết thúc kỳ kế toán năm, và các khoản điều chỉnh thuế phải nộp liên quan đến những năm trước.

Thuế thu nhập hoãn lại được tính theo phương pháp bảng cân đối kế toán cho các chênh lệch tạm thời giữa giá trị ghi sổ của các khoản mục tài sản và nợ phải trả cho mục đích báo cáo tài chính và giá trị sử dụng cho mục đích tính thuế. Giá trị của thuế thu nhập hoãn lại được ghi nhận dựa trên cách thức dự kiến thu hồi hoặc thanh toán giá trị ghi sổ của các khoản mục tài sản và nợ phải trả sử dụng các mức thuế suất có hiệu lực hoặc cơ bản có hiệu lực tại ngày kết thúc kỳ kế toán năm.

Tài sản thuế thu nhập hoãn lại chỉ được ghi nhận trong phạm vi chắc chắn có đủ lợi nhuận tính thuế trong tương lai để các chênh lệch tạm thời này có thể sử dụng được. Tài sản thuế thu nhập hoãn lại được ghi giảm trong phạm vi không còn chắc chắn là các lợi ích về thuế liên quan này sẽ sử dụng được.

**(q) Doanh thu**

**(i) Doanh thu bán hàng**

Doanh thu bán hàng được ghi nhận trong báo cáo kết quả hoạt động kinh doanh hợp nhất khi phần lớn rủi ro và lợi ích gắn liền với quyền sở hữu sản phẩm hoặc hàng hoá được chuyển giao cho người mua. Doanh thu không được ghi nhận nếu như có những yếu tố không chắc chắn trọng yếu liên quan tới khả năng thu hồi các khoản phải thu hoặc liên quan tới khả năng hàng bán bị trả lại. Doanh thu bán hàng được ghi nhận theo số thuần sau khi đã trừ đi số chiết khấu giảm giá ghi trên hóa đơn bán hàng.



**Công ty Cổ phần Hàng tiêu dùng Masan và các công ty con**  
**Thuyết minh báo cáo tài chính hợp nhất cho năm kết thúc ngày 31 tháng 12 năm 2021**  
**(tiếp theo)**

**Mẫu B 09 – DN/HN**  
*(Ban hành theo Thông tư số 202/2014/TT-BTC  
ngày 22 tháng 12 năm 2014 của Bộ Tài chính)*

**(ii) Doanh thu cho thuê**

Doanh thu cho thuê tài sản được ghi nhận trong báo cáo kết quả hoạt động kinh doanh hợp nhất theo phương pháp đường thẳng dựa vào thời hạn của hợp đồng thuê. Các khoản hoa hồng cho thuê được ghi nhận như là một bộ phận hợp thành của tổng doanh thu cho thuê.

**(iii) Doanh thu cung cấp dịch vụ**

Doanh thu cung cấp dịch vụ được ghi nhận trong báo cáo kết quả hoạt động kinh doanh hợp nhất theo tỷ lệ phần trăm hoàn thành của giao dịch. Tỷ lệ phần trăm hoàn thành công việc được đánh giá dựa trên khảo sát các công việc đã được thực hiện. Doanh thu không được ghi nhận nếu như có những yếu tố không chắc chắn trọng yếu liên quan tới khả năng thu hồi các khoản phải thu.

**(r) Doanh thu hoạt động tài chính và chi phí tài chính**

**(i) Doanh thu hoạt động tài chính**

Doanh thu hoạt động tài chính chủ yếu bao gồm lãi tiền gửi ngân hàng, lãi từ các khoản cho vay phải thu và các hoạt động đầu tư khác; và lãi chênh lệch tỷ giá hối đoái.

Thu nhập lãi được ghi nhận theo tỷ lệ tương ứng với thời gian dựa trên số dư gốc và lãi suất áp dụng.

**(ii) Chi phí tài chính**

Chi phí tài chính chủ yếu bao gồm chi phí lãi vay từ các ngân hàng, lỗ chênh lệch tỷ giá hối đoái và các chi phí tài chính khác.

Chi phí đi vay được ghi nhận là chi phí trong năm khi chi phí này phát sinh, ngoại trừ trường hợp chi phí đi vay liên quan đến các khoản vay cho mục đích hình thành tài sản đủ điều kiện vốn hoá chi phí đi vay thì khi đó chi phí đi vay phát sinh trong suốt thời gian hình thành tài sản sẽ được vốn hoá và ghi vào nguyên giá các tài sản này.

**(s) Các khoản thanh toán thuê hoạt động**

Các khoản thanh toán thuê hoạt động được ghi nhận trong báo cáo kết quả hoạt động kinh doanh hợp nhất theo phương pháp đường thẳng dựa vào thời hạn của hợp đồng thuê. Các khoản hoa hồng đi thuê được ghi nhận trong báo cáo kết quả hoạt động kinh doanh hợp nhất như là một bộ phận hợp thành của tổng chi phí thuê, trong suốt thời hạn thuê.

**Công ty Cổ phần Hàng tiêu dùng Masan và các công ty con**  
**Thuyết minh báo cáo tài chính hợp nhất cho năm kết thúc ngày 31 tháng 12 năm 2021**  
**(tiếp theo)**

**Mẫu B 09 – DN/HN**  
*(Ban hành theo Thông tư số 202/2014/TT-BTC  
ngày 22 tháng 12 năm 2014 của Bộ Tài chính)*

**(t) Lãi trên cổ phiếu**

Tập đoàn trình bày lãi cơ bản và lãi suy giảm trên cổ phiếu (“EPS”) cho các cổ phiếu phổ thông. Lãi cơ bản trên cổ phiếu được tính bằng cách lấy lãi hoặc lỗ hợp nhất thuộc về cổ đông phổ thông của Công ty (sau khi trừ đi khoản phân bổ vào quỹ khen thưởng, phúc lợi trong kỳ kế toán năm) chia cho số lượng cổ phiếu phổ thông bình quân gia quyền lưu hành trong năm. Lãi suy giảm trên cổ phiếu được xác định bằng cách điều chỉnh lãi hoặc lỗ hợp nhất thuộc về cổ đông phổ thông của Công ty và số lượng cổ phiếu phổ thông bình quân đang lưu hành có tính đến các ảnh hưởng của cổ phiếu phổ thông suy giảm tiềm năng.

**(u) Báo cáo bộ phận**

Một bộ phận là một hợp phần có thể xác định riêng biệt được của Tập đoàn khi tham gia vào việc cung cấp các sản phẩm hoặc dịch vụ liên quan (bộ phận chia theo hoạt động kinh doanh), hoặc cung cấp sản phẩm hoặc dịch vụ trong một môi trường kinh tế cụ thể (bộ phận chia theo khu vực địa lý), mỗi bộ phận này chịu rủi ro và thu được lợi ích khác biệt với các bộ phận khác. Mẫu báo cáo bộ phận chính yếu và thứ yếu của Tập đoàn lần lượt được lập dựa theo bộ phận chia theo hoạt động kinh doanh và theo khu vực địa lý.

Kết quả kinh doanh, tài sản và nợ phải trả của bộ phận bao gồm các khoản trực tiếp thuộc về bộ phận đó và các khoản có thể phân bổ vào bộ phận đó một cách hợp lý. Các khoản không được phân bổ bao gồm tiền và các khoản tương đương tiền và các khoản lãi tiền gửi liên quan, các khoản đầu tư và các thu nhập phát sinh liên quan, các khoản vay và các chi phí phát sinh liên quan, tài sản chung của văn phòng chính Công ty, chi phí quản lý doanh nghiệp, tài sản và nợ thuế thu nhập và chi phí thuế thu nhập doanh nghiệp và các khoản thuộc về hơn một bộ phận và không thể phân bổ một cách hợp lý vào một bộ phận.

**(v) Các bên liên quan**

Các bên được xem là bên liên quan của Tập đoàn nếu một bên có khả năng, trực tiếp hoặc gián tiếp, kiểm soát bên kia hoặc gây ảnh hưởng đáng kể tới bên kia trong việc ra các quyết định tài chính và hoạt động, hoặc khi Tập đoàn và bên kia cùng chịu sự kiểm soát chung hoặc ảnh hưởng đáng kể chung. Các bên liên quan có thể là các công ty hoặc các cá nhân, bao gồm cả các thành viên gia đình thân cận của các cá nhân được xem là liên quan.

**(w) Thông tin so sánh**

Thông tin so sánh trong báo cáo tài chính hợp nhất này được trình bày dưới dạng dữ liệu tương ứng. Theo phương pháp này, các thông tin so sánh của năm trước được trình bày như là một phần không thể tách rời của báo cáo tài chính hợp nhất năm hiện tại và phải được xem xét trong mối liên hệ với các số liệu và thuyết minh của năm hiện tại. Theo đó, thông tin so sánh bao gồm trong báo cáo tài chính hợp nhất này không nhằm mục đích trình bày về tình hình tài chính hợp nhất, kết quả hoạt động kinh doanh hợp nhất và lưu chuyển tiền tệ hợp nhất của Tập đoàn trong năm trước.

Thông tin so sánh tại ngày 1 tháng 1 năm 2021 được mang sang từ số liệu trình bày trong báo cáo tài chính hợp nhất đã được kiểm toán của Tập đoàn tại ngày và cho năm kết thúc ngày 31 tháng 12 năm 2020.



**Công ty Cổ phần Hàng tiêu dùng Masan và các công ty con**  
**Thuyết minh báo cáo tài chính hợp nhất cho năm kết thúc ngày 31 tháng 12 năm 2021 (tiếp theo)**

**Mẫu B 09 – DN/HN**  
*(Ban hành theo Thông tư số 202/2014/TT-BTC ngày 22 tháng 12 năm 2014 của Bộ Tài chính)*

**4. Báo cáo bộ phận**

**(a) Bộ phận chia theo hoạt động kinh doanh**

Tập đoàn phân loại các bộ phận kinh doanh thành bốn bộ phận kinh doanh chính là thực phẩm, đồ uống, sản phẩm chăm sóc gia đình và các bộ phận kinh doanh khác. Bộ phận Thực phẩm bao gồm gia vị và thực phẩm tiện lợi. Bộ phận kinh doanh khác bao gồm dịch vụ cho thuê nhà kho và khác.

Cho năm kết thúc ngày 31 tháng 12 năm 2021

	Thực phẩm (*) VND	Đồ uống (*) VND	Sản phẩm chăm sóc gia đình (*) VND	Khác VND	Hợp nhất VND
Tổng doanh thu của bộ phận – thuần	20.136.187.694.031	6.058.993.152.705	1.515.168.671.398	63.285.699.599	27.773.635.217.733
Lợi nhuận gộp của bộ phận	8.573.930.090.490	2.814.586.561.063	380.641.253.135	21.781.609.277	11.790.939.513.965
Kết quả kinh doanh của bộ phận	5.295.436.104.620	1.336.208.187.088	17.394.770.025	21.781.609.277	6.670.820.671.010
Chi phí quản lý doanh nghiệp không phân bổ					(719.636.748.891)
Doanh thu hoạt động tài chính					720.071.573.861
Chi phí tài chính					(258.011.430.302)
Lợi nhuận thuần từ hoạt động kinh doanh					6.413.244.065.678
Thu nhập khác					5.273.852.200
Chi phí khác					(7.951.540.992)
Chi phí thuế thu nhập doanh nghiệp					(884.389.378.371)
Lợi nhuận sau thuế thu nhập doanh nghiệp					5.526.176.998.515



**Công ty Cổ phần Hàng tiêu dùng Masan và các công ty con**  
**Thuyết minh báo cáo tài chính hợp nhất cho năm kết thúc ngày 31 tháng 12 năm 2021 (tiếp theo)**

**Mẫu B 09 – DN/HN**  
*(Ban hành theo Thông tư số 202/2014/TT-BTC ngày 22 tháng 12 năm 2014 của Bộ Tài chính)*

Cho năm kết thúc ngày 31 tháng 12 năm 2020

	Thực phẩm (*) VND	Đồ uống (*) VND	Sản phẩm chăm sóc gia đình (*) VND	Khác VND	Hợp nhất VND
Tổng doanh thu của bộ phận – thuần	16.236.990.127.888	5.792.463.891.997	1.305.743.684.209	7.536.777.303	23.342.734.481.397
Lợi nhuận gộp của bộ phận	6.819.280.274.383	2.745.806.065.195	349.565.095.870	4.562.704.903	9.919.214.140.351
Kết quả kinh doanh của bộ phận	4.091.945.361.963	1.414.822.519.732	25.650.193.255	4.562.704.903	5.536.980.779.853
Chi phí quản lý doanh nghiệp không phân bổ					(569.444.429.840)
Doanh thu hoạt động tài chính					754.808.423.442
Chi phí tài chính					(315.433.247.596)
Lợi nhuận thuần từ hoạt động kinh doanh					5.406.911.525.859
Thu nhập khác					2.151.494.345
Chi phí khác					(18.035.234.109)
Chi phí thuế thu nhập doanh nghiệp					(793.456.530.753)
Lợi nhuận sau thuế thu nhập doanh nghiệp					4.597.571.255.342

Kết quả kinh doanh của bộ phận là doanh thu thuần của bộ phận trừ giá vốn hàng bán và dịch vụ cung cấp của bộ phận, chi phí bán hàng và chi phí quản lý doanh nghiệp trực tiếp thuộc về bộ phận đó và chi phí bán hàng và chi phí quản lý doanh nghiệp gián tiếp được phân bổ dựa trên cơ sở hợp lý.

Chi phí không phân bổ là chi phí quản lý doanh nghiệp mà Ban Giám đốc Công ty tin rằng không thể phân bổ các chi phí này một cách hợp lý cho từng bộ phận. Những chi phí này phát sinh ở cấp độ Tập đoàn.



**Công ty Cổ phần Hàng tiêu dùng Masan và các công ty con**  
**Thuyết minh báo cáo tài chính hợp nhất cho năm kết thúc ngày 31 tháng 12 năm 2021 (tiếp theo)**

**Mẫu B 09 – DN/HN**  
*(Ban hành theo Thông tư số 202/2014/TT-BTC ngày 22 tháng 12 năm 2014 của Bộ Tài chính)*

- (\*) Kết quả kinh doanh của bộ phận Thực phẩm, Đồ uống và Sản phẩm chăm sóc gia đình bao gồm phân bổ lợi thế thương mại với số tiền là 83.002 triệu VND (2020: 84.507 triệu VND), khấu hao giá trị hợp lý của tài sản cố định vô hình và phân bổ giá trị hợp lý của chi phí trả trước dài hạn phát sinh từ hợp nhất kinh doanh với số tiền là 104.188 triệu VND (2020: 111.588 triệu VND), khấu hao giá trị hợp lý tăng thêm của tài sản cố định hữu hình phát sinh từ hợp nhất kinh doanh với số tiền là 2.646 triệu VND (2020: 3.952 triệu VND) và khấu hao giá trị hợp lý tăng thêm của bất động sản đầu tư phát sinh từ hợp nhất kinh doanh với số tiền là 3.427 triệu VND (2020: 2.856 triệu VND) trong năm.

**Tại ngày 31 tháng 12 năm 2021**

	<b>Thực phẩm VND</b>	<b>Đồ uống VND</b>	<b>Sản phẩm chăm sóc gia đình VND</b>	<b>Hợp nhất VND</b>
Tài sản bộ phận	6.341.562.475.475	2.380.405.361.900	1.168.414.276.152	9.890.382.113.527
Tài sản không phân bổ				20.313.768.045.614
<b>Tổng tài sản</b>				<b>30.204.150.159.141</b>
Nợ phải trả bộ phận	1.689.753.295.769	665.686.754.449	349.239.405.269	2.704.679.455.487
Nợ phải trả không phân bổ				10.493.776.766.273
<b>Tổng nợ phải trả</b>				<b>13.198.456.221.760</b>
<b>Cho năm kết thúc ngày 31 tháng 12 năm 2021</b>				
Chi tiêu vốn	824.511.240.305	99.497.876.840	13.428.784.970	937.437.902.115
Chi tiêu vốn không phân bổ				45.316.925.367
Khấu hao tài sản cố định hữu hình và bất động sản đầu tư	424.086.500.012	157.878.386.269	26.905.566.112	608.870.452.393
Khấu hao tài sản cố định hữu hình không phân bổ				4.858.533.036
Khấu hao tài sản cố định vô hình, phân bổ lợi thế thương mại và chi phí trả trước dài hạn	48.630.726.333	155.064.571.335	35.914.600.587	239.609.898.255
Khấu hao tài sản cố định vô hình và phân bổ chi phí trả trước dài hạn không phân bổ				44.520.181.864

**Công ty Cổ phần Hàng tiêu dùng Masan và các công ty con**  
**Thuyết minh báo cáo tài chính hợp nhất cho năm kết thúc ngày 31 tháng 12 năm 2021 (tiếp theo)**

**Mẫu B 09 – DN/HN**  
*(Ban hành theo Thông tư số 202/2014/TT-BTC ngày 22 tháng 12 năm 2014 của Bộ Tài chính)*

**Tại ngày 1 tháng 1 năm 2021**

	<b>Thực phẩm VND</b>	<b>Đồ uống VND</b>	<b>Sản phẩm chăm sóc gia đình VND</b>	<b>Hợp nhất VND</b>
Tài sản bộ phận	5.508.223.504.330	2.657.566.827.661	1.168.098.039.093	9.333.888.371.084
Tài sản không phân bổ				16.199.518.181.941
<b>Tổng tài sản</b>				<b>25.533.406.553.025</b>
Nợ phải trả bộ phận	1.245.516.882.503	509.129.738.294	342.197.039.797	2.096.843.660.594
Nợ phải trả không phân bổ				9.153.578.132.819
<b>Tổng nợ phải trả</b>				<b>11.250.421.793.413</b>
<b>Cho năm kết thúc ngày 31 tháng 12 năm 2020</b>				
Chi tiêu vốn	1.046.021.150.505	418.284.145.218	10.845.452.246	1.475.150.747.969
Chi tiêu vốn không phân bổ				19.204.890.324
Khấu hao tài sản cố định hữu hình và bất động sản đầu tư	377.306.766.937	137.909.650.317	21.903.196.876	537.119.614.130
Khấu hao tài sản cố định hữu hình không phân bổ				13.173.181.352
Khấu hao tài sản cố định vô hình, phân bổ lợi thế thương mại và chi phí trả trước dài hạn	47.645.508.530	172.338.223.663	30.066.166.192	250.049.898.385
Khấu hao tài sản cố định vô hình và phân bổ chi phí trả trước dài hạn không phân bổ				36.371.516.398



**Công ty Cổ phần Hàng tiêu dùng Masan và các công ty con**  
**Thuyết minh báo cáo tài chính hợp nhất cho năm kết thúc ngày 31 tháng 12 năm 2021**  
**(tiếp theo)**

**Mẫu B 09 – DN/HN**  
*(Ban hành theo Thông tư số 202/2014/TT-BTC*  
*ngày 22 tháng 12 năm 2014 của Bộ Tài chính)*

Chi tiết các tài sản không phân bổ và các khoản nợ phải trả không phân bổ như sau:

	<b>31/12/2021</b>	<b>1/1/2021</b>
	<b>VND</b>	<b>VND</b>
Tiền và các khoản tương đương tiền	13.013.125.962.658	3.818.494.309.952
Đầu tư tài chính ngắn hạn	169.375.000.000	212.300.000.000
Các khoản phải thu ngắn hạn	6.363.180.191.833	2.959.815.772.943
Hàng tồn kho	84.546.762.234	28.942.269.523
Tài sản ngắn hạn khác	9.717.113.785	8.316.156.522
Các khoản phải thu dài hạn	215.103.634.496	8.785.436.801.907
Tài sản cố định	76.630.882.912	97.794.178.017
Chi phí xây dựng cơ bản dở dang	10.944.649.442	53.188.521.918
Tài sản dài hạn khác	371.143.848.254	235.230.171.159
	<hr/>	<hr/>
Tài sản không phân bổ	20.313.768.045.614	16.199.518.181.941
	<hr/>	<hr/>
Phải trả người bán ngắn hạn	375.966.761.609	241.595.769.403
Người mua trả tiền trước	108.633.849.041	25.947.739.882
Thuế phải nộp Nhà nước	345.264.391.415	535.270.102.534
Chi phí phải trả	952.033.223.417	691.852.007.440
Phải trả ngắn hạn khác	21.272.183.034	11.550.745.860
Vay ngắn hạn	7.445.112.961.981	6.660.448.654.909
Vay dài hạn	1.063.617.618.895	787.689.223.375
Thuế thu nhập hoãn lại phải trả	181.875.776.881	199.223.889.416
	<hr/>	<hr/>
Nợ phải trả không phân bổ	10.493.776.766.273	9.153.578.132.819
	<hr/>	<hr/>

**(b) Bộ phận chia theo vùng địa lý**

Tập đoàn hoạt động tại Việt Nam và Thái Lan. Hoạt động kinh doanh tại Thái Lan hiện tại là không trọng yếu đối với Tập đoàn.

**Công ty Cổ phần Hàng tiêu dùng Masan và các công ty con**  
**Thuyết minh báo cáo tài chính hợp nhất cho năm kết thúc ngày 31 tháng 12 năm 2021**  
**(tiếp theo)**

**Mẫu B 09 – DN/HN**  
*(Ban hành theo Thông tư số 202/2014/TT-BTC*  
*ngày 22 tháng 12 năm 2014 của Bộ Tài chính)*

**5. Tăng lợi ích kinh tế trong các công ty con**

**(a) Tăng lợi ích kinh tế trong Công ty Cổ phần Café De Nam**

Trong năm, Công ty Cổ phần Café De Nam (“CDN”), một công ty con sở hữu gián tiếp của Công ty thông qua Công ty Cổ phần VinaCafé Biên Hòa (“VCF”), đã phát hành 17.000.000 cổ phiếu mới theo mệnh giá là 10.000 VND mỗi cổ phiếu, số cổ phiếu này đã được VCF mua toàn bộ. Do kết quả của giao dịch này, lợi ích kinh tế của Công ty trong CDN đã tăng từ 83,97% lên 96,59% và một khoản chênh lệch là 15.279.085.611 VND được ghi giảm lợi nhuận sau thuế chưa phân phối (Thuyết minh 24).

**(b) Tăng lợi ích kinh tế trong Công ty Cổ phần Thương mại Dịch vụ và Sản xuất Krôngpha**

Trong năm, Công ty Cổ phần Thương mại Dịch vụ và Sản xuất Krôngpha (“KRP”), một công ty con sở hữu gián tiếp của Công ty thông qua Công ty Cổ phần Nước khoáng Vĩnh Hào (“VHM”), đã phát hành 3.000.000 cổ phiếu mới theo mệnh giá là 10.000 VND mỗi cổ phiếu, số cổ phiếu này đã được VHM mua toàn bộ. Do kết quả của giao dịch này, lợi ích kinh tế của Công ty trong KRP đã tăng từ 90,17% lên 90,18% và một khoản chênh lệch là 316.458 VND được ghi giảm lợi nhuận sau thuế chưa phân phối (Thuyết minh 24).

**6. Tiền và các khoản tương đương tiền**

	<b>31/12/2021</b>	<b>1/1/2021</b>
	<b>VND</b>	<b>VND</b>
Tiền mặt	1.062.071.013	1.105.798.725
Tiền gửi ngân hàng	106.263.891.645	145.788.511.227
Các khoản tương đương tiền	12.905.800.000.000	3.671.600.000.000
Tiền và các khoản tương đương tiền trong báo cáo lưu chuyển tiền tệ hợp nhất	<u>13.013.125.962.658</u>	<u>3.818.494.309.952</u>

Các khoản tương đương tiền phản ánh các khoản tiền gửi ngân hàng có kỳ hạn với kỳ hạn gốc không quá 3 tháng kể từ ngày gửi.

**Công ty Cổ phần Hàng tiêu dùng Masan và các công ty con**  
**Thuyết minh báo cáo tài chính hợp nhất cho năm kết thúc ngày 31 tháng 12 năm 2021**  
**(tiếp theo)**

**Mẫu B 09 – DN/HN**  
*(Ban hành theo Thông tư số 202/2014/TT-BTC ngày 22 tháng 12 năm 2014 của Bộ Tài chính)*

**7. Đầu tư tài chính**

	<b>31/12/2021</b> <b>VND</b>	<b>1/1/2021</b> <b>VND</b>
<b>Đầu tư tài chính ngắn hạn</b>		
Đầu tư nắm giữ đến ngày đáo hạn (a)	169.375.000.000	212.300.000.000
<b>Đầu tư tài chính dài hạn</b>		
Đầu tư vào một công ty liên kết (b)	249.391.858.906	249.391.858.906

**(a) Đầu tư nắm giữ đến ngày đáo hạn – ngắn hạn**

	<b>31/12/2021</b> <b>VND</b>	<b>1/1/2021</b> <b>VND</b>
Tiền gửi ngân hàng có kỳ hạn	169.375.000.000	212.300.000.000

Đầu tư nắm giữ đến ngày đáo hạn – ngắn hạn phản ánh các khoản tiền gửi ngân hàng có kỳ hạn với thời gian đáo hạn còn lại không quá 12 tháng kể từ ngày kết thúc kỳ kế toán năm.



**Công ty Cổ phần Hàng tiêu dùng Masan và các công ty con**  
**Thuyết minh báo cáo tài chính hợp nhất cho năm kết thúc ngày 31 tháng 12 năm 2021 (tiếp theo)**

**Mẫu B 09 – DN/HN**  
*(Ban hành theo Thông tư số 202/2014/TT-BTC ngày 22 tháng 12 năm 2014 của Bộ Tài chính)*

**(b) Đầu tư vào một công ty liên kết**

	31/12/2021			1/1/2021		
	Số cổ phiếu	% sở hữu và quyền biểu quyết	Giá trị ghi sổ theo phương pháp vốn chủ sở hữu VND	Số cổ phiếu	% sở hữu và quyền biểu quyết	Giá trị ghi sổ theo phương pháp vốn chủ sở hữu VND
Công ty Cổ phần Thực phẩm Cholimex (“CLX”)	2.659.217	32,83%	249.391.858.906	2.659.217	32,83%	249.391.858.906

Tập đoàn chưa xác định giá trị hợp lý của khoản đầu tư góp vốn vào một công ty liên kết để thuyết minh trong báo cáo tài chính hợp nhất bởi vì các Chuẩn mực Kế toán Việt Nam, Chế độ Kế toán Doanh nghiệp Việt Nam hiện không có hướng dẫn về cách tính giá trị hợp lý sử dụng các kỹ thuật định giá. Giá trị hợp lý của khoản đầu tư góp vốn vào một công ty liên kết có thể khác với giá trị ghi sổ.

Trong năm, Tập đoàn không có giao dịch chủ yếu nào với CLX. Xem thêm Thuyết minh 1(d) mô tả về hoạt động chính của CLX.

Biến động trong năm của giá trị ghi sổ của khoản đầu tư vào một công ty liên kết của Tập đoàn như sau:

	VND
Giá trị ghi sổ của khoản đầu tư vào một công ty liên kết tại thời điểm đầu năm	249.391.858.906
Phần lợi nhuận phát sinh sau ngày mua từ công ty liên kết trong năm	13.296.085.000
Cổ tức từ công ty liên kết liên quan đến giai đoạn sau ngày mua	(13.296.085.000)
Giá trị ghi sổ của khoản đầu tư vào một công ty liên kết tại thời điểm cuối năm	249.391.858.906

**Công ty Cổ phần Hàng tiêu dùng Masan và các công ty con**  
**Thuyết minh báo cáo tài chính hợp nhất cho năm kết thúc ngày 31 tháng 12 năm 2021**  
**(tiếp theo)**

**Mẫu B 09 – DN/HN**  
*(Ban hành theo Thông tư số 202/2014/TT-BTC ngày 22 tháng 12 năm 2014 của Bộ Tài chính)*

**8. Phải thu của khách hàng**

	<b>31/12/2021</b> <b>VND</b>	<b>1/1/2021</b> <b>VND</b>
Phải thu từ các bên liên quan	281.512.098.593	139.823.005.666
Phải thu từ các bên thứ ba	319.443.276.934	259.334.909.225
	<hr/>	<hr/>
	600.955.375.527	399.157.914.891
	<hr/>	<hr/>

Xem thêm Thuyết minh 36 trình bày chi tiết số dư với các bên liên quan. Các khoản phải thu thương mại từ các bên liên quan không được đảm bảo, không hưởng lãi và có thời hạn thu hồi từ 30 đến 180 ngày kể từ ngày ghi trên hóa đơn.

**9. Phải thu về cho vay**

**(a) Phải thu về cho vay ngắn hạn**

	<b>31/12/2021</b> <b>VND</b>	<b>1/1/2021</b> <b>VND</b>
Phải thu về cho vay dài hạn từ một bên liên quan, có thể thu được trong vòng 12 tháng	4.086.581.871.592	-
	<hr/>	<hr/>

**(b) Phải thu về cho vay dài hạn**

	<b>31/12/2021</b> <b>VND</b>	<b>1/1/2021</b> <b>VND</b>
Phải thu về cho vay dài hạn từ một bên liên quan	4.086.581.871.592	6.927.734.374.092
Phải thu trong vòng 12 tháng	(4.086.581.871.592)	-
	<hr/>	<hr/>
Phải thu sau 12 tháng		- 6.927.734.374.092
	<hr/>	<hr/>

Các khoản phải thu về cho vay dài hạn từ một bên liên quan không được đảm bảo và hưởng lãi suất năm là 6,5% (2020: 6,5% một năm) trong năm. Các khoản cho vay này đáo hạn vào năm 2022. Lãi cho vay sẽ được thu vào ngày đáo hạn của các khoản cho vay này.



**Công ty Cổ phần Hàng tiêu dùng Masan và các công ty con**  
**Thuyết minh báo cáo tài chính hợp nhất cho năm kết thúc ngày 31 tháng 12 năm 2021**  
**(tiếp theo)**

**Mẫu B 09 – DN/HN**  
*(Ban hành theo Thông tư số 202/2014/TT-BTC*  
*ngày 22 tháng 12 năm 2014 của Bộ Tài chính)*

**10. Phải thu khác**

**(a) Phải thu ngắn hạn khác**

	31/12/2021 VND	1/1/2021 VND
Lãi dài hạn dự thu trong vòng 12 tháng (*)	2.170.989.684.747	-
Các khoản phải thu khác từ các bên liên quan (**)	3.881.928.929	2.123.755.382
Các khoản đặt cọc ngắn hạn cho các hoạt động đầu tư khác	-	2.750.000.000.000
Lãi dự thu từ các hoạt động đầu tư khác	-	68.347.945.202
Lãi dự thu từ tiền gửi ngân hàng	20.810.987.613	7.869.546.301
Ký quỹ, ký cược ngắn hạn	8.854.769.665	8.281.518.560
Phải thu khác	10.393.292.663	26.553.395.964
	2.214.930.663.617	2.863.176.161.409

**(b) Phải thu dài hạn khác**

	31/12/2021 VND	1/1/2021 VND
Lãi dự thu từ một bên liên quan (*)	-	1.825.025.926.859
Phải thu từ hợp đồng hợp tác kinh doanh (***)	178.300.000.000	-
Ký quỹ, ký cược dài hạn	36.803.634.496	32.676.500.956
	215.103.634.496	1.857.702.427.815

(\*) Đây là các khoản thu nhập lãi phải thu từ các khoản cho một bên liên quan vay. Xem thêm Thuyết minh 9 và Thuyết minh 36 để biết thêm thông tin.

Lãi dự thu từ một bên liên quan bao gồm:

	31/12/2021 VND	1/1/2021 VND
Lãi dự thu dài hạn từ một bên liên quan	2.170.989.684.747	1.825.025.926.859
Lãi dự thu trong vòng 12 tháng	(2.170.989.684.747)	-
	-	1.825.025.926.859

(\*\*) Các khoản phải thu khác từ các bên liên quan không được đảm bảo, không hưởng lãi và có thể thu hồi khi có yêu cầu.



**Công ty Cổ phần Hàng tiêu dùng Masan và các công ty con**  
**Thuyết minh báo cáo tài chính hợp nhất cho năm kết thúc ngày 31 tháng 12 năm 2021**  
**(tiếp theo)**

**Mẫu B 09 – DN/HN**

*(Ban hành theo Thông tư số 202/2014/TT-BTC  
ngày 22 tháng 12 năm 2014 của Bộ Tài chính)*

(\*\*\*) Trong năm, một công ty con sở hữu gián tiếp của Công ty đã ký một hợp đồng hợp tác kinh doanh (“BCC”) với một bên thứ ba để hợp tác sản xuất nước mắm cốt trong thời hạn 5 năm. Theo đó, công ty con này sẽ đóng góp vào BCC bằng tiền cho mục đích chi tiêu vốn. Bên thứ ba sẽ đóng góp quyền sử dụng toàn bộ đất đai, nhà xưởng, nhà kho, máy móc, thiết bị và các cơ sở hạ tầng liên quan. Công ty con này và bên thứ ba sẽ được chia lợi nhuận của BCC theo tỷ lệ thỏa thuận giữa các bên trong hợp đồng hợp tác đầu tư.

Trong năm, một công ty con sở hữu gián tiếp khác của Công ty cũng đã ký một hợp đồng hợp tác kinh doanh (“BCC”) với một bên liên quan để hợp tác sản xuất thịt chế biến trong thời hạn 10 năm. Theo đó, công ty con này sẽ đóng góp vào BCC bằng tiền cho mục đích chi tiêu vốn và vốn lưu động. Bên liên quan sẽ đóng góp quyền sử dụng toàn bộ đất đai và cơ sở hạ tầng liên quan. Công ty con và bên liên quan này sẽ được chia lợi nhuận của BCC theo tỷ lệ thỏa thuận giữa các bên trong hợp đồng hợp tác đầu tư, nhưng đảm bảo để bên liên quan sẽ được một mức chia lợi nhuận tối thiểu hằng năm. Tại ngày kết thúc kỳ kế toán năm, công ty con này vẫn chưa góp vốn vào BCC này.



**Công ty Cổ phần Hàng tiêu dùng Masan và các công ty con**  
**Thuyết minh báo cáo tài chính hợp nhất cho năm kết thúc ngày 31 tháng 12 năm 2021**  
**(tiếp theo)**

**Mẫu B 09 – DN/HN**  
*(Ban hành theo Thông tư số 202/2014/TT-BTC ngày 22 tháng 12 năm 2014 của Bộ Tài chính)*

**11. Hàng tồn kho**

	31/12/2021		1/1/2021	
	Giá gốc VND	Dự phòng VND	Giá gốc VND	Dự phòng VND
Hàng mua đang đi đường	114.697.400.084	-	84.844.813.671	-
Nguyên vật liệu	1.106.109.126.231	(9.029.744.993)	850.755.021.672	(6.291.797.300)
Công cụ và dụng cụ	94.383.205.147	(6.666.874.874)	80.264.113.937	(7.192.136.285)
Sản phẩm dở dang	212.766.270.021	-	270.156.261.907	-
Thành phẩm	703.560.948.856	(21.957.636.542)	539.114.185.062	(18.129.867.683)
Hàng hóa	49.905.358.456	-	48.106.216.715	-
Hàng gửi đi bán	11.125.234.882	-	-	-
	<b>2.292.547.543.677</b>	<b>(37.654.256.409)</b>	<b>1.873.240.612.964</b>	<b>(31.613.801.268)</b>

Biến động trong năm của dự phòng giảm giá hàng tồn kho như sau:

	2021 VND	2020 VND
Số dư đầu năm	31.613.801.268	45.040.532.163
Tăng dự phòng trong năm	96.927.983.681	71.880.679.097
Sử dụng dự phòng trong năm	(79.241.695.229)	(66.234.248.195)
Hoàn nhập	(11.645.833.311)	(19.073.161.797)
Số dư cuối năm	<b>37.654.256.409</b>	<b>31.613.801.268</b>

Trong hàng tồn kho của Tập đoàn tại ngày 31 tháng 12 năm 2021 có 37.654 triệu VND (1/1/2021: 31.614 triệu VND) hàng tồn kho chậm luân chuyển.

**Công ty Cổ phần Hàng tiêu dùng Masan và các công ty con**  
**Thuyết minh báo cáo tài chính hợp nhất cho năm kết thúc ngày 31 tháng 12 năm 2021 (tiếp theo)**

**Mẫu B 09 – DN/HN**  
*(Ban hành theo Thông tư số 202/2014/TT-BTC ngày 22 tháng 12 năm 2014 của Bộ Tài chính)*

**12. Tài sản cố định hữu hình**

	Nhà cửa và vật kiến trúc VND	Nâng cấp tài sản thuê VND	Máy móc và thiết bị VND	Thiết bị văn phòng VND	Phương tiện vận chuyển VND	Tổng VND
<b>Nguyên giá</b>						
Số dư đầu năm	2.186.902.214.064	59.609.724.541	5.186.357.112.818	89.366.588.848	20.547.023.503	7.542.782.663.774
Tăng trong năm	-	-	48.843.556.545	613.415.451	1.137.331.818	50.594.303.814
Chuyển từ chi phí xây dựng cơ bản dở dang	406.897.375.608	-	572.526.470.604	13.811.675.607	5.800.468.036	999.035.989.855
Chuyển sang chi phí trả trước ngắn hạn	-	-	-	-	(143.420.334)	(143.420.334)
Thanh lý	(3.001.002.809)	-	(17.307.436.807)	(18.711.000)	(1.252.141.414)	(21.579.292.030)
Xóa sổ	(2.616.793.966)	(248.492.875)	(1.631.479.474)	(381.646.295)	(75.821.200)	(4.954.233.810)
Phân loại lại	(2.590.141.364)	-	2.590.141.364	-	-	-
<b>Số dư cuối năm</b>	<b>2.585.591.651.533</b>	<b>59.361.231.666</b>	<b>5.791.378.365.050</b>	<b>103.391.322.611</b>	<b>26.013.440.409</b>	<b>8.565.736.011.269</b>
<b>Giá trị hao mòn lũy kế</b>						
Số dư đầu năm	534.807.366.328	58.109.696.368	2.670.886.594.946	55.991.787.091	11.691.479.164	3.331.486.923.897
Khấu hao trong năm	109.731.938.549	1.500.028.173	485.309.122.642	9.590.379.316	2.590.120.257	608.721.588.937
Thanh lý	(1.091.264.835)	-	(14.981.666.234)	(18.711.000)	(1.252.141.414)	(17.343.783.483)
Xóa sổ	(1.991.451.725)	(248.492.875)	(1.631.479.474)	(381.646.295)	(75.821.200)	(4.328.891.569)
Phân loại lại	(339.185.176)	-	339.185.176	-	-	-
<b>Số dư cuối năm</b>	<b>641.117.403.141</b>	<b>59.361.231.666</b>	<b>3.139.921.757.056</b>	<b>65.181.809.112</b>	<b>12.953.636.807</b>	<b>3.918.535.837.782</b>
<b>Giá trị còn lại</b>						
Số dư đầu năm	1.652.094.847.736	1.500.028.173	2.515.470.517.872	33.374.801.757	8.855.544.339	4.211.295.739.877
Số dư cuối năm	1.944.474.248.392	-	2.651.456.607.994	38.209.513.499	13.059.803.602	4.647.200.173.487

Trong tài sản cố định hữu hình của Tập đoàn có các tài sản có nguyên giá là 1.172.193 triệu VND đã khấu hao hết tại ngày 31 tháng 12 năm 2021 (1/1/2021: 1.007.990 triệu VND), nhưng vẫn đang được sử dụng.

Tại ngày 31 tháng 12 năm 2021 và ngày 1 tháng 1 năm 2021, một số tài sản cố định hữu hình của Tập đoàn được thế chấp tại ngân hàng để bảo đảm cho các khoản vay của Tập đoàn (Thuyết minh 23).



Công ty Cổ phần Hàng tiêu dùng Masan và các công ty con  
Thuyết minh báo cáo tài chính hợp nhất cho năm kết thúc ngày 31 tháng 12 năm 2021 (tiếp theo)

Mẫu B 09 – DN/HN  
(Ban hành theo Thông tư số 202/2014/TT-BTC  
ngày 22 tháng 12 năm 2014 của Bộ Tài chính)

13. Tài sản cố định vô hình

	Quyền sử dụng đất VND	Phần mềm máy tính VND	Quyền khai thác tài nguyên nước khoáng VND	Nhãn hiệu VND	Quan hệ khách hàng VND	Tài nguyên nước khoáng VND	Tổng VND
<b>Nguyên giá</b>							
Số dư đầu năm	119.085.818.402	294.035.987.634	72.124.057.348	1.099.626.396.615	423.797.765.850	412.697.763.511	2.421.367.789.360
Tăng trong năm	-	214.325.000	888.129.000	-	-	-	1.102.454.000
Chuyển từ chi phí xây dựng cơ bản dở dang	-	10.227.110.017	-	-	-	-	10.227.110.017
Xóa sổ	-	(408.329.000)	-	-	-	-	(408.329.000)
Số dư cuối năm	119.085.818.402	304.069.093.651	73.012.186.348	1.099.626.396.615	423.797.765.850	412.697.763.511	2.432.289.024.377
<b>Giá trị hao mòn lũy kế</b>							
Số dư đầu năm	41.055.176.069	202.736.886.854	23.973.340.392	595.387.114.051	378.433.959.961	117.267.123.660	1.358.853.600.987
Khấu hao trong năm	2.953.213.512	35.608.150.751	3.321.296.672	69.205.267.468	9.451.031.520	21.934.668.276	142.473.628.199
Xóa sổ	-	(408.329.000)	-	-	-	-	(408.329.000)
Số dư cuối năm	44.008.389.581	237.936.708.605	27.294.637.064	664.592.381.519	387.884.991.481	139.201.791.936	1.500.918.900.186
<b>Giá trị còn lại</b>							
Số dư đầu năm	78.030.642.333	91.299.100.780	48.150.716.956	504.239.282.564	45.363.805.889	295.430.639.851	1.062.514.188.373
Số dư cuối năm	75.077.428.821	66.132.385.046	45.717.549.284	435.034.015.096	35.912.774.369	273.495.971.575	931.370.124.191

Trong tài sản cố định vô hình của Tập đoàn có các tài sản có nguyên giá là 15.790 triệu VND đã khấu hao hết tại ngày 31 tháng 12 năm 2021 (1/1/2021: 14.881 triệu VND), nhưng vẫn đang được sử dụng.



**Công ty Cổ phần Hàng tiêu dùng Masan và các công ty con**  
**Thuyết minh báo cáo tài chính hợp nhất cho năm kết thúc ngày 31 tháng 12 năm 2021**  
**(tiếp theo)**

**Mẫu B 09 – DN/HN**  
*(Ban hành theo Thông tư số 202/2014/TT-BTC*  
*ngày 22 tháng 12 năm 2014 của Bộ Tài chính)*

**14. Bất động sản đầu tư**

	Nhà cửa VND	Cơ sở hạ tầng VND	Tổng VND
<b>Nguyên giá</b>			
Số dư đầu năm và cuối năm	18.016.283.093	611.690.825	18.627.973.918
<b>Giá trị hao mòn lũy kế</b>			
Số dư đầu năm	4.049.295.700	60.877.658	4.110.173.358
Khấu hao trong năm	4.944.669.984	62.726.508	5.007.396.492
Số dư cuối năm	8.993.965.684	123.604.166	9.117.569.850
<b>Giá trị còn lại</b>			
Số dư đầu năm	13.966.987.393	550.813.167	14.517.800.560
Số dư cuối năm	9.022.317.409	488.086.659	9.510.404.068

Giá trị hợp lý của bất động sản đầu tư không được xác định bởi vì không có một giao dịch gần đây trên thị trường cho bất động sản tương tự và nằm cùng địa điểm với bất động sản đầu tư của Tập đoàn.

**15. Chi phí xây dựng cơ bản dở dang**

	VND
Số dư đầu năm	441.990.679.037
Tăng trong năm	940.259.478.545
Chuyển sang tài sản cố định hữu hình	(999.035.989.855)
Chuyển sang tài sản cố định vô hình	(10.227.110.017)
Chuyển sang chi phí trả trước dài hạn	(33.862.109.983)
Thanh lý	(3.320.000.000)
Số dư cuối năm	335.804.947.727

**Công ty Cổ phần Hàng tiêu dùng Masan và các công ty con**  
**Thuyết minh báo cáo tài chính hợp nhất cho năm kết thúc ngày 31 tháng 12 năm 2021**  
**(tiếp theo)**

**Mẫu B 09 – DN/HN**  
*(Ban hành theo Thông tư số 202/2014/TT-BTC  
ngày 22 tháng 12 năm 2014 của Bộ Tài chính)*

Các công trình xây dựng cơ bản dở dang lớn tại ngày kết thúc kỳ kế toán năm như sau:

	<b>31/12/2021</b>	<b>1/1/2021</b>
	<b>VND</b>	<b>VND</b>
Nhà cửa và vật kiến trúc	73.435.772.954	146.435.571.443
Máy móc và thiết bị	243.285.141.722	263.801.619.238
Khác	19.084.033.051	31.753.488.356
	<hr/>	<hr/>
	<b>335.804.947.727</b>	<b>441.990.679.037</b>

Tại ngày 31 tháng 12 năm 2021 và ngày 1 tháng 1 năm 2021, một số chi phí xây dựng cơ bản dở dang của Tập đoàn được thế chấp tại ngân hàng để bảo đảm cho các khoản vay của Tập đoàn (Thuyết minh 23).



**Công ty Cổ phần Hàng tiêu dùng Masan và các công ty con**  
**Thuyết minh báo cáo tài chính hợp nhất cho năm kết thúc ngày 31 tháng 12 năm 2021 (tiếp theo)**

**Mẫu B 09 – DN/HN**  
*(Ban hành theo Thông tư số 202/2014/TT-BTC ngày 22 tháng 12 năm 2014 của Bộ Tài chính)*

**16. Chi phí trả trước dài hạn**

	<b>Chi phí đất trả trước và phí sử dụng hạ tầng VND</b>	<b>Lợi thế kinh doanh từ cổ phần hóa VND</b>	<b>Công cụ và dụng cụ VND</b>	<b>Chi phí sắp xếp khoản vay VND</b>	<b>Tổng VND</b>
Số dư đầu năm	595.419.158.807	15.671.855.771	83.369.540.559	11.053.750.003	705.514.305.140
Tăng trong năm	-	-	12.675.276.438	10.665.000.000	23.340.276.438
Chuyển từ chi phí xây dựng cơ bản dở dang	-	-	33.862.109.983	-	33.862.109.983
Phân bổ trong năm	(13.761.808.749)	(3.134.371.155)	(47.546.986.671)	(4.551.111.125)	(68.994.277.700)
Chênh lệch quy đổi tỷ giá hối đoái	-	-	(478.619)	-	(478.619)
<b>Số dư cuối năm</b>	<b>581.657.350.058</b>	<b>12.537.484.616</b>	<b>82.359.461.690</b>	<b>17.167.638.878</b>	<b>693.721.935.242</b>

Tại ngày 31 tháng 12 năm 2021 và ngày 1 tháng 1 năm 2021, một số chi phí trả trước dài hạn của Tập đoàn được thế chấp tại ngân hàng để bảo đảm cho các khoản vay của Tập đoàn (Thuyết minh 23).

**Công ty Cổ phần Hàng tiêu dùng Masan và các công ty con**  
**Thuyết minh báo cáo tài chính hợp nhất cho năm kết thúc ngày 31 tháng 12 năm 2021**  
**(tiếp theo)**

**Mẫu B 09 – DN/HN**  
*(Ban hành theo Thông tư số 202/2014/TT-BTC*  
*ngày 22 tháng 12 năm 2014 của Bộ Tài chính)*

**17. Tài sản thuế thu nhập hoãn lại và thuế thu nhập hoãn lại phải trả**

Tài sản thuế thu nhập hoãn lại và thuế thu nhập hoãn lại phải trả được ghi nhận

	31/12/2021		1/1/2021	
	Tài sản thuế thu nhập hoãn lại VND	Thuế thu nhập hoãn lại phải trả VND	Tài sản thuế thu nhập hoãn lại VND	Thuế thu nhập hoãn lại phải trả VND
Chi phí quảng cáo, khuyến mãi và hỗ trợ bán hàng phải trả	180.862.498.139	-	126.810.376.489	-
Chi phí kho vận phải trả	44.210.972.873	-	28.611.176.281	-
Chiết khấu thương mại phải trả	8.179.375.186	-	17.789.645.144	-
Chi phí phải trả khác	45.188.166.530	(2.389.920.606)	38.254.962.506	-
Lợi nhuận chưa thực hiện	29.393.981.753	-	18.932.257.979	-
Bất động sản đầu tư	-	(114.232.802)	-	(799.629.611)
Tài sản cố định hữu hình	-	(8.307.043.765)	-	(8.836.148.725)
Tài sản cố định vô hình	-	(171.064.579.708)	-	(189.588.111.080)
	<b>307.834.994.481</b>	<b>(181.875.776.881)</b>	<b>230.398.418.399</b>	<b>(199.223.889.416)</b>

**18. Lợi thế thương mại**

	VND
<b>Nguyên giá</b>	
Số dư đầu năm và cuối năm	882.432.759.448
<b>Giá trị hao mòn lũy kế</b>	
Số dư đầu năm	560.334.112.519
Phân bổ trong năm	83.001.649.350
Số dư cuối năm	643.335.761.869
<b>Giá trị còn lại</b>	
Số dư đầu năm	322.098.646.929
Số dư cuối năm	239.096.997.579

**Công ty Cổ phần Hàng tiêu dùng Masan và các công ty con**  
**Thuyết minh báo cáo tài chính hợp nhất cho năm kết thúc ngày 31 tháng 12 năm 2021**  
**(tiếp theo)**

**Mẫu B 09 – DN/HN**  
*(Ban hành theo Thông tư số 202/2014/TT-BTC ngày 22 tháng 12 năm 2014 của Bộ Tài chính)*

**19. Phải trả người bán**

	<b>31/12/2021</b> Giá gốc/ Số có khả năng trả nợ VND	<b>1/1/2021</b> Giá gốc/ Số có khả năng trả nợ VND
Phải trả cho các bên thứ ba	1.584.541.695.493	1.182.257.290.844
Phải trả cho các bên liên quan	13.866.237.901	10.249.421.831
	<b>1.598.407.933.394</b>	<b>1.192.506.712.675</b>
Trong đó:		
- Ngắn hạn	1.573.394.388.394	1.164.838.936.675
- Dài hạn	25.013.545.000	27.667.776.000
	<b>1.598.407.933.394</b>	<b>1.192.506.712.675</b>

Xem thêm Thuyết minh 36 trình bày chi tiết số dư với các bên liên quan. Các khoản phải trả thương mại cho các bên liên quan không có đảm bảo, không chịu lãi và phải trả trong vòng 90 ngày kể từ ngày ghi trên hóa đơn.



Công ty Cổ phần Hàng tiêu dùng Masan và các công ty con

Thuyết minh báo cáo tài chính hợp nhất cho năm kết thúc ngày 31 tháng 12 năm 2021 (tiếp theo)

Mẫu B 09 – DN/HN

(Ban hành theo Thông tư số 202/2014/TT-BTC ngày 22 tháng 12 năm 2014 của Bộ Tài chính)

## 20. Thuế phải nộp Nhà nước

	1/1/2021 VND	Phát sinh VND	Nộp VND	Khấu trừ/ Hoàn lại VND	Phân loại lại VND	31/12/2021 VND
Thuế giá trị gia tăng	146.227.070.869	4.990.296.233.850	(982.332.198.466)	(4.025.767.921.948)	-	128.423.184.305
Thuế xuất nhập khẩu	-	19.338.520.682	(19.338.520.682)	-	-	-
Thuế thu nhập doanh nghiệp	459.584.059.887	979.174.066.988	(1.140.974.863.110)	-	1.311.247.984	299.094.511.749
Thuế thu nhập cá nhân	6.078.404.141	147.210.557.919	(141.731.369.134)	(5.116.209.948)	-	6.441.382.978
Các loại thuế khác	1.355.120.623	146.575.161.739	(146.084.232.696)	-	-	1.846.049.666
	613.244.655.520	6.282.594.541.178	(2.430.461.184.088)	(4.030.884.131.896)	1.311.247.984	435.805.128.698

**Công ty Cổ phần Hàng tiêu dùng Masan và các công ty con**  
**Thuyết minh báo cáo tài chính hợp nhất cho năm kết thúc ngày 31 tháng 12 năm 2021**  
**(tiếp theo)**

**Mẫu B 09 – DN/HN**  
*(Ban hành theo Thông tư số 202/2014/TT-BTC*  
*ngày 22 tháng 12 năm 2014 của Bộ Tài chính)*

**21. Chi phí phải trả**

	<b>31/12/2021</b> <b>VND</b>	<b>1/1/2021</b> <b>VND</b>
Chi phí quảng cáo, khuyến mãi và hỗ trợ bán hàng	970.882.886.772	658.949.341.246
Thưởng và lương tháng 13	346.187.672.006	321.075.122.257
Mua hàng chưa nhận hóa đơn	302.283.867.154	157.372.988.185
Chi phí kho vận	227.570.445.613	147.682.976.585
Chi phí trung bày	55.083.462.548	52.874.347.636
Chi phí công nghệ thông tin	44.463.680.096	15.006.398.136
Chiết khấu thương mại	40.896.875.933	91.373.666.721
Chi phí xây dựng cơ bản dở dang	37.264.002.911	58.214.183.351
Chi phí lãi vay	19.104.815.092	17.262.650.926
Chi phí nghiên cứu thị trường	6.449.000.000	10.980.889.362
Chi phí khác	155.551.714.275	101.572.296.445
	<b>2.205.738.422.400</b>	<b>1.632.364.860.850</b>

**22. Phải trả khác**

**(a) Phải trả ngắn hạn khác**

	<b>31/12/2021</b> <b>VND</b>	<b>1/1/2021</b> <b>VND</b>
Cổ tức phải trả	28.869.169.100	11.346.805.100
Kinh phí công đoàn, bảo hiểm xã hội, bảo hiểm y tế và bảo hiểm thất nghiệp	12.163.836.136	11.425.954.483
Ký quỹ, ký cược ngắn hạn nhận được	3.087.444.442	1.970.782.500
Phải trả khác	9.019.223.776	14.726.349.185
	<b>53.139.673.454</b>	<b>39.469.891.268</b>

**(b) Phải trả dài hạn khác**

	<b>31/12/2021</b> <b>VND</b>	<b>1/1/2021</b> <b>VND</b>
Ký quỹ, ký cược dài hạn nhận được	32.854.954.310	25.234.542.936

**Công ty Cổ phần Hàng tiêu dùng Masan và các công ty con**  
**Thuyết minh báo cáo tài chính hợp nhất cho năm kết thúc ngày 31 tháng 12 năm 2021 (tiếp theo)**

**Mẫu B 09 – DN/HN**  
*(Ban hành theo Thông tư số 202/2014/TT-BTC ngày 22 tháng 12 năm 2014 của Bộ Tài chính)*

**23. Vay**

**(a) Vay ngắn hạn**

	1/1/2021 Giá trị ghi sổ/ Số có khả năng trả nợ VND	Biến động trong năm		Đánh giá lại VND	31/12/2021 Giá trị ghi sổ/ Số có khả năng trả nợ VND
		Tăng VND	Giảm VND		
Vay ngắn hạn	6.540.133.877.331	23.105.258.496.459	(22.622.049.654.477)	6.751.125.305	7.030.093.844.618
Vay dài hạn đến hạn trả	120.314.777.578	415.019.117.363	(120.314.777.578)	-	415.019.117.363
	<b>6.660.448.654.909</b>	<b>23.520.277.613.822</b>	<b>(22.742.364.432.055)</b>	<b>6.751.125.305</b>	<b>7.445.112.961.981</b>





**Công ty Cổ phần Hàng tiêu dùng Masan và các công ty con**  
**Thuyết minh báo cáo tài chính hợp nhất cho năm kết thúc ngày 31 tháng 12 năm 2021**  
**(tiếp theo)**

**Mẫu B 09 – DN/HN**  
*(Ban hành theo Thông tư số 202/2014/TT-BTC ngày 22 tháng 12 năm 2014 của Bộ Tài chính)*

Điều khoản và điều kiện của các khoản vay ngắn hạn hiện còn số dư như sau:

	<b>Loại tiền</b>	<b>Lãi suất năm</b>	<b>31/12/2021 VND</b>	<b>1/1/2021 VND</b>
<b>Vay ngắn hạn</b>				
▪ Khoản vay ngân hàng có đảm bảo (*)	VND	3,35%	66.008.519.318	157.993.266.380
▪ Khoản vay ngân hàng không đảm bảo	VND	2,35% - 4,20%	5.430.728.735.864	5.809.785.415.271
▪ Khoản vay ngân hàng không đảm bảo	USD	1,05% - 2,00%	1.533.356.589.436	572.355.195.680
			7.030.093.844.618	6.540.133.877.331

(\*) Tại ngày 31 tháng 12 năm 2021 và ngày 1 tháng 1 năm 2021, khoản vay ngân hàng ngắn hạn có đảm bảo của các công ty con trong Tập đoàn được bảo lãnh bởi Công ty.

**(b) Vay dài hạn**

	<b>31/12/2021 VND</b>	<b>1/1/2021 VND</b>
Vay dài hạn	1.478.636.736.258	908.004.000.953
Hoàn trả trong vòng 12 tháng	(415.019.117.363)	(120.314.777.578)
	1.063.617.618.895	787.689.223.375

Điều khoản và điều kiện của các khoản vay dài hạn hiện còn số dư như sau:

	<b>Loại tiền</b>	<b>Lãi suất năm</b>	<b>Năm đáo hạn</b>	<b>31/12/2021 VND</b>	<b>1/1/2021 VND</b>
<b>Vay dài hạn</b>					
▪ Khoản vay ngân hàng có đảm bảo	VND	4,50% - 7,13%	2022 - 2025	1.478.636.736.258	908.004.000.953

Khoản vay ngân hàng dài hạn có đảm bảo của Tập đoàn được đảm bảo bằng tài sản cố định hữu hình, chi phí xây dựng cơ bản dở dang và chi phí trả trước dài hạn của Tập đoàn với giá trị ghi sổ lần lượt là 852.747 triệu VND, 32.939 triệu VND và 36.807 triệu VND (1/1/2021: tài sản cố định hữu hình, chi phí xây dựng cơ bản dở dang và chi phí trả trước dài hạn của Tập đoàn với giá trị ghi sổ lần lượt là 569.415 triệu VND, 59.288 triệu VND và 37.648 triệu VND).

Tại ngày 31 tháng 12 năm 2021 và ngày 1 tháng 1 năm 2021, khoản vay ngân hàng dài hạn có đảm bảo của các công ty con trong Tập đoàn cũng được bảo lãnh bởi Công ty.

Trong năm, Tập đoàn đã tuân thủ các điều khoản vay của các khoản vay trên.

Tại ngày 31 tháng 12 năm 2021 và ngày 1 tháng 1 năm 2021, Tập đoàn không có khoản vay quá hạn nào bao gồm cả nợ gốc và lãi.

**Công ty Cổ phần Hàng tiêu dùng Masan và các công ty con**  
**Thuyết minh báo cáo tài chính hợp nhất cho năm kết thúc ngày 31 tháng 12 năm 2021 (tiếp theo)**

**Mẫu B 09 – DN/HN**  
*(Ban hành theo Thông tư số 202/2014/TT-BTC ngày 22 tháng 12 năm 2014 của Bộ Tài chính)*

**24. Thay đổi vốn chủ sở hữu**

	Vốn cổ phần VND	Thặng dư vốn cổ phần VND	Vốn khác của chủ sở hữu VND	Cổ phiếu quỹ VND	Chênh lệch tỷ giá hối đoái VND	Quỹ đầu tư phát triển VND	Lợi nhuận sau thuế chưa phân phối VND	Lợi ích cổ đông không kiểm soát ("NCI") VND	Tổng VND
<b>Số dư tại ngày 1 tháng 1 năm 2020</b>	7.229.246.040.000	3.555.999.144.992	(265.775.657.006)	(1.640.252.631.255)	13.597.433.276	22.731.972.844	3.244.394.137.086	247.026.608.088	12.406.967.048.025
Phát hành cổ phiếu (Thuyết minh 25)	38.692.140.000	154.768.560.000	-	-	-	-	-	-	193.460.700.000
Lợi nhuận thuần trong năm	-	-	-	-	-	-	4.520.298.845.178	77.272.410.164	4.597.571.255.342
Hợp nhất kinh doanh	-	-	-	-	-	-	-	344.140.974.324	344.140.974.324
Cổ tức (Thuyết minh 26)	-	-	-	-	-	-	(3.172.160.718.000)	-	(3.172.160.718.000)
Cổ tức công bố bởi các công ty con	-	-	-	-	-	-	-	(56.255.650.600)	(56.255.650.600)
Phân bổ vào quỹ khen thưởng, phúc lợi	-	-	-	-	-	-	(952.034.012)	(869.965.988)	(1.822.000.000)
Giao dịch với NCI	-	-	-	-	-	-	(7.722.368.657)	(21.092.803.718)	(28.815.172.375)
Chênh lệch quy đổi tỷ giá hối đoái	-	-	-	-	(101.678.344)	-	-	1.240	(101.677.104)
<b>Số dư tại ngày 31 tháng 12 năm 2020</b>	<b>7.267.938.180.000</b>	<b>3.710.767.704.992</b>	<b>(265.775.657.006)</b>	<b>(1.640.252.631.255)</b>	<b>13.495.754.932</b>	<b>22.731.972.844</b>	<b>4.583.857.861.595</b>	<b>590.221.573.510</b>	<b>14.282.984.759.612</b>

**Công ty Cổ phần Hàng tiêu dùng Masan và các công ty con**  
**Thuyết minh báo cáo tài chính hợp nhất cho năm kết thúc ngày 31 tháng 12 năm 2021 (tiếp theo)**

**Mẫu B 09 – DN/HN**  
*(Ban hành theo Thông tư số 202/2014/TT-BTC ngày 22 tháng 12 năm 2014 của Bộ Tài chính)*

	Vốn cổ phần VND	Thặng dư vốn cổ phần VND	Vốn khác của chủ sở hữu VND	Cổ phiếu quỹ VND	Chênh lệch tỷ giá hối đoái VND	Quỹ đầu tư phát triển VND	Lợi nhuận sau thuế chưa phân phối VND	Lợi ích cổ đông không kiểm soát ("NCI") VND	Tổng VND
Số dư tại ngày 1 tháng 1 năm 2021	7.267.938.180.000	3.710.767.704.992	(265.775.657.006)	(1.640.252.631.255)	13.495.754.932	22.731.972.844	4.583.857.861.595	590.221.573.510	14.282.984.759.612
Phát hành lại cổ phiếu quỹ (Thuyết minh 25)	-	(150.213.464.134)	-	645.586.304.134	-	-	-	-	495.372.840.000
Lợi nhuận thuần trong năm	-	-	-	-	-	-	5.442.134.889.474	84.042.109.041	5.526.176.998.515
Cổ tức (Thuyết minh 26)	-	-	-	-	-	-	(3.189.572.181.000)	-	(3.189.572.181.000)
Cổ tức công bố bởi các công ty con	-	-	-	-	-	-	-	(94.756.729.000)	(94.756.729.000)
Tăng lợi ích kinh tế trong các công ty con (Thuyết minh 5)	-	-	-	-	-	-	(15.279.402.069)	15.279.402.069	-
Phân bổ vào quỹ khen thưởng, phúc lợi	-	-	-	-	-	-	(4.182.783.902)	(3.822.216.102)	(8.005.000.004)
Chênh lệch quy đổi tỷ giá hối đoái	-	-	-	-	(6.506.736.337)	-	-	(14.405)	(6.506.750.742)
<b>Số dư tại ngày 31 tháng 12 năm 2021</b>	<b>7.267.938.180.000</b>	<b>3.560.554.240.858</b>	<b>(265.775.657.006)</b>	<b>(994.666.327.121)</b>	<b>6.989.018.595</b>	<b>22.731.972.844</b>	<b>6.816.958.384.098</b>	<b>590.964.125.113</b>	<b>17.005.693.937.381</b>



**Công ty Cổ phần Hàng tiêu dùng Masan và các công ty con**  
**Thuyết minh báo cáo tài chính hợp nhất cho năm kết thúc ngày 31 tháng 12 năm 2021**  
**(tiếp theo)**

**Mẫu B 09 – DN/HN**

*(Ban hành theo Thông tư số 202/2014/TT-BTC  
ngày 22 tháng 12 năm 2014 của Bộ Tài chính)*

**25. Vốn cổ phần, cổ phiếu quỹ và thặng dư vốn cổ phần**

Vốn cổ phần được duyệt và đã phát hành của Công ty như sau:

	31/12/2021		1/1/2021	
	Số cổ phiếu	VND	Số cổ phiếu	VND
<b>Vốn cổ phần được duyệt và đã phát hành</b>				
Cổ phiếu phổ thông	726.793.818	7.267.938.180.000	726.793.818	7.267.938.180.000
<b>Cổ phiếu quỹ</b>				
Cổ phiếu phổ thông	10.915.388	994.666.327.121	18.000.000	1.640.252.631.255
<b>Số cổ phiếu hiện đang lưu hành</b>				
Cổ phiếu phổ thông	715.878.430	7.158.784.300.000	708.793.818	7.087.938.180.000
<b>Thặng dư vốn cổ phần</b>		3.560.554.240.858		3.710.767.704.992

Cổ phiếu phổ thông có mệnh giá là 10.000 VND. Mỗi cổ phiếu phổ thông tương ứng với một phiếu biểu quyết tại các cuộc họp cổ đông của Công ty. Các cổ đông được nhận cổ tức mà Công ty công bố vào từng thời điểm. Tất cả cổ phiếu phổ thông đều có thứ tự ưu tiên như nhau đối với tài sản còn lại của Công ty. Các quyền lợi của các cổ phiếu đã được Công ty mua lại đều bị tạm ngừng cho tới khi chúng được phát hành lại.

Thặng dư vốn cổ phần là phần chênh lệch giữa số tiền thu được từ phát hành cổ phiếu và mệnh giá của các cổ phiếu được phát hành.

Biến động trong năm của số cổ phiếu hiện đang lưu hành như sau:

	2021		2020	
	Số cổ phiếu	Mệnh giá VND	Số cổ phiếu	Mệnh giá VND
Số dư đầu năm – hiện đang lưu hành	708.793.818	7.087.938.180.000	704.924.604	7.049.246.040.000
Phát hành cổ phiếu mới bằng tiền	-	-	3.869.214	38.692.140.000
Phát hành lại cổ phiếu quỹ bằng tiền	7.084.612	70.846.120.000	-	-
Số dư cuối năm – hiện đang lưu hành	715.878.430	7.158.784.300.000	708.793.818	7.087.938.180.000

**26. Cổ tức**

Cuộc họp Đại hội đồng Cổ đông Thường niên của Công ty vào ngày 1 tháng 4 năm 2021 đã quyết định chia cổ tức bằng tiền với số tiền là 3.189.572 triệu VND (2020: 3.172.161 triệu VND).

**Công ty Cổ phần Hàng tiêu dùng Masan và các công ty con**  
**Thuyết minh báo cáo tài chính hợp nhất cho năm kết thúc ngày 31 tháng 12 năm 2021**  
**(tiếp theo)**

**Mẫu B 09 – DN/HN**  
*(Ban hành theo Thông tư số 202/2014/TT-BTC*  
*ngày 22 tháng 12 năm 2014 của Bộ Tài chính)*

**27. Các khoản mục ngoài bảng cân đối kế toán**

**(a) Cam kết thuê ngoài**

Các khoản tiền thuê tối thiểu phải trả cho các hợp đồng thuê hoạt động không được huỷ ngang như sau:

	<b>31/12/2021</b>	<b>1/1/2021</b>
	<b>VND</b>	<b>VND</b>
Trong vòng 1 năm	161.732.899.181	143.914.610.131
Trong vòng 2 đến 5 năm	96.279.675.413	141.907.277.809
Trên 5 năm	289.982.680.106	63.872.463.134
	547.995.254.700	349.694.351.074

**(b) Ngoại tệ các loại**

	<b>31/12/2021</b>		<b>1/1/2021</b>	
	Nguyên tệ	Tương đương VND	Nguyên tệ	Tương đương VND
USD	221.857	5.025.075.872	369.579	8.494.776.723
EUR	213	5.597.207	-	-
THB	47.731.914	31.741.718.594	77.731.377	58.298.532.050
		36.772.391.673		66.793.308.773

**(c) Cam kết chi tiêu vốn**

Tập đoàn có các cam kết vốn sau đã được duyệt nhưng chưa được phản ánh trong bảng cân đối kế toán hợp nhất:

	<b>31/12/2021</b>	<b>1/1/2021</b>
	<b>VND</b>	<b>VND</b>
Đã được duyệt và đã ký kết hợp đồng	546.592.450.245	597.748.937.755
Đã được duyệt nhưng chưa ký kết hợp đồng	730.449.369.103	626.786.780.685
	1.277.041.819.348	1.224.535.718.440

**Công ty Cổ phần Hàng tiêu dùng Masan và các công ty con**  
**Thuyết minh báo cáo tài chính hợp nhất cho năm kết thúc ngày 31 tháng 12 năm 2021**  
**(tiếp theo)**

**Mẫu B 09 – DN/HN**  
*(Ban hành theo Thông tư số 202/2014/TT-BTC*  
*ngày 22 tháng 12 năm 2014 của Bộ Tài chính)*

**(d) Hợp đồng mua bán ngoại tệ**

Tại ngày 31 tháng 12 năm 2021, theo các hợp đồng mua bán ngoại tệ, Công ty có các cam kết mua 32 triệu USD tương đương với 733.000 triệu VND được phản ánh là một khoản mục ngoài bảng cân đối kế toán (1/1/2021: không).

**28. Doanh thu bán hàng và cung cấp dịch vụ**

Tổng doanh thu thể hiện tổng giá trị hàng bán và dịch vụ đã cung cấp, không bao gồm thuế giá trị gia tăng.

Doanh thu thuần bao gồm:

	<b>2021</b>	<b>2020</b>
	<b>VND</b>	<b>VND</b>
Tổng doanh thu		
▪ Bán hàng	27.999.230.928.349	23.911.868.769.322
▪ Doanh thu khác	99.654.156.577	76.189.779.083
	28.098.885.084.926	23.988.058.548.405
Trừ đi các khoản giảm trừ doanh thu		
▪ Chiết khấu thương mại	244.667.387.063	581.111.282.281
▪ Hàng bán bị trả lại	80.582.480.130	64.212.784.727
	325.249.867.193	645.324.067.008
Doanh thu thuần	27.773.635.217.733	23.342.734.481.397

**29. Giá vốn hàng bán và dịch vụ cung cấp**

	<b>2021</b>	<b>2020</b>
	<b>VND</b>	<b>VND</b>
Tổng giá vốn hàng bán và dịch vụ cung cấp		
▪ Hàng đã bán	15.813.601.098.017	13.292.046.150.297
▪ Giá vốn khác	83.812.455.381	78.666.673.449
▪ Dự phòng giảm giá hàng tồn kho	85.282.150.370	52.807.517.300
	15.982.695.703.768	13.423.520.341.046



**Công ty Cổ phần Hàng tiêu dùng Masan và các công ty con**  
**Thuyết minh báo cáo tài chính hợp nhất cho năm kết thúc ngày 31 tháng 12 năm 2021**  
**(tiếp theo)**

**Mẫu B 09 – DN/HN**  
*(Ban hành theo Thông tư số 202/2014/TT-BTC*  
*ngày 22 tháng 12 năm 2014 của Bộ Tài chính)*

**30. Doanh thu hoạt động tài chính**

	<b>2021</b> <b>VND</b>	<b>2020</b> <b>VND</b>
Thu nhập lãi từ khoản cho một bên liên quan vay	345.963.757.888	564.359.499.584
Thu nhập lãi từ tiền gửi ngân hàng và các khoản đầu tư khác	357.464.427.751	173.790.852.197
Lãi chênh lệch tỷ giá hối đoái	16.643.388.222	16.644.346.561
Thu nhập khác	-	13.725.100
	<hr/>	<hr/>
	720.071.573.861	754.808.423.442
	<hr/>	<hr/>

**31. Chi phí tài chính**

	<b>2021</b> <b>VND</b>	<b>2020</b> <b>VND</b>
Chi phí lãi vay ngân hàng	226.159.178.618	286.495.734.730
Lỗ chênh lệch tỷ giá hối đoái	21.614.401.833	18.025.238.148
Chi phí đi vay	2.786.573.332	457.397.827
Chi phí khác	7.451.276.519	10.454.876.891
	<hr/>	<hr/>
	258.011.430.302	315.433.247.596
	<hr/>	<hr/>

**32. Chi phí bán hàng**

	<b>2021</b> <b>VND</b>	<b>2020</b> <b>VND</b>
Chi phí quảng cáo, khuyến mãi và hỗ trợ bán hàng	3.205.403.255.800	2.563.900.793.810
Chi phí kho vận	874.184.868.727	711.535.804.567
Chi phí nhân viên	479.176.976.563	451.482.981.896
Chi phí trưng bày	125.478.343.563	220.334.654.390
Chi phí thuê hệ thống đường truyền và dịch vụ công nghệ thông tin	37.670.191.141	47.545.066.849
Chi phí nghiên cứu thị trường	20.122.936.911	40.271.786.429
Chi phí khác	38.108.309.950	36.020.911.493
	<hr/>	<hr/>
	4.780.144.882.655	4.071.091.999.434
	<hr/>	<hr/>

**Công ty Cổ phần Hàng tiêu dùng Masan và các công ty con**  
**Thuyết minh báo cáo tài chính hợp nhất cho năm kết thúc ngày 31 tháng 12 năm 2021**  
**(tiếp theo)**

**Mẫu B 09 – DN/HN**  
*(Ban hành theo Thông tư số 202/2014/TT-BTC ngày 22 tháng 12 năm 2014 của Bộ Tài chính)*

**33. Chi phí quản lý doanh nghiệp**

	<b>2021</b> <b>VND</b>	<b>2020</b> <b>VND</b>
Chi phí nhân viên	440.359.941.893	397.034.844.566
Khấu hao và phân bổ giá trị hợp lý tăng thêm của tài sản cố định, chi phí trả trước dài hạn và bất động sản đầu tư phát sinh từ hợp nhất kinh doanh	110.261.415.873	118.396.239.116
Phân bổ lợi thế thương mại	83.001.649.350	84.506.698.388
Chi phí thuê hệ thống đường truyền và dịch vụ công nghệ thông tin	105.244.799.899	73.947.994.621
Chi phí thuê văn phòng	67.646.874.314	58.993.434.376
Chi phí khấu hao tài sản cố định	44.929.195.775	50.426.153.153
Chi phí nghiên cứu và phát triển	50.170.764.759	44.054.977.317
Chi phí khác	171.292.152.328	66.521.534.367
	<b>1.072.906.794.191</b>	<b>893.881.875.904</b>

**34. Thuế thu nhập doanh nghiệp**

**(a) Ghi nhận trong báo cáo kết quả hoạt động kinh doanh hợp nhất**

	<b>2021</b> <b>VND</b>	<b>2020</b> <b>VND</b>
<b>Chi phí thuế thu nhập hiện hành</b>		
Năm hiện hành	978.856.624.779	885.025.450.747
Dự phòng thiếu/(thừa) trong những năm trước	317.442.209	(7.478.607.818)
	<b>979.174.066.988</b>	<b>877.546.842.929</b>
<b>Lợi ích thuế thu nhập hoãn lại</b>		
Phát sinh và hoàn nhập các chênh lệch tạm thời	(101.784.688.617)	(84.090.312.176)
Thay đổi khác trong tài sản thuế thu nhập hoãn lại	7.000.000.000	-
	<b>(94.784.688.617)</b>	<b>(84.090.312.176)</b>
Chi phí thuế thu nhập doanh nghiệp	<b>884.389.378.371</b>	<b>793.456.530.753</b>



**Công ty Cổ phần Hàng tiêu dùng Masan và các công ty con**  
**Thuyết minh báo cáo tài chính hợp nhất cho năm kết thúc ngày 31 tháng 12 năm 2021**  
**(tiếp theo)**

**Mẫu B 09 – DN/HN**  
*(Ban hành theo Thông tư số 202/2014/TT-BTC ngày 22 tháng 12 năm 2014 của Bộ Tài chính)*

**(b) Đối chiếu thuế suất thực tế**

	<b>2021</b> <b>VND</b>	<b>2020</b> <b>VND</b>
Lợi nhuận kế toán trước thuế	6.410.566.376.886	5.391.027.786.095
Thuế tính theo thuế suất của Công ty	1.282.113.275.377	1.078.205.557.219
Lỗ tính thuế đã sử dụng	(345.921.523)	-
Ảnh hưởng của các mức thuế suất ưu đãi áp dụng cho các công ty con	(426.399.510.660)	(299.577.610.070)
Ảnh hưởng của phần lãi trong một công ty liên kết	(2.659.217.000)	(2.659.217.000)
Chi phí không được khấu trừ thuế	5.774.170.250	7.487.273.999
Dự phòng thiếu/(thừa) trong những năm trước	317.442.209	(7.478.607.818)
Ảnh hưởng của phân bổ lợi thế thương mại	16.600.329.870	16.901.339.678
Thay đổi tài sản thuế thu nhập hoãn lại chưa được ghi nhận (*)	1.988.809.848	577.794.745
Thay đổi khác trong tài sản thuế thu nhập hoãn lại	7.000.000.000	-
	<b>884.389.378.371</b>	<b>793.456.530.753</b>

(\*) Tài sản thuế thu nhập hoãn lại chưa được ghi nhận tại một số công ty con bởi vì không có sự chắc chắn rằng sẽ có đủ lợi nhuận tính thuế trong tương lai để các công ty con này có thể sử dụng lợi ích thuế của các khoản chênh lệch tạm thời này.

**(c) Thuế suất áp dụng**

Công ty có nghĩa vụ nộp cho Nhà nước thuế thu nhập doanh nghiệp với mức thuế suất thuế thu nhập phổ thông là 20%.

Các công ty con của Công ty được hưởng các mức ưu đãi thuế khác nhau.

**(d) Các khoản thuế tiềm ẩn**

Luật thuế và việc áp dụng các luật này tại Việt Nam phụ thuộc vào việc diễn giải và thay đổi theo thời gian và cũng tùy thuộc vào việc diễn giải khác nhau từ Cục thuế này đến Cục thuế khác. Tình hình quyết toán thuế có thể phụ thuộc vào việc thanh tra của các cơ quan có thẩm quyền khác nhau, mà các cơ quan này được luật cho phép áp đặt các mức phạt thuế và tính lãi phạt chậm trả. Điều này có thể làm cho rủi ro về thuế ở Việt Nam lớn hơn so với các nước khác. Ban Giám đốc cho rằng họ đã tính đủ nghĩa vụ thuế phải trả theo diễn giải về luật thuế, bao gồm các yêu cầu về chuyển giá và cách tính thuế thu nhập doanh nghiệp. Tuy nhiên, các cơ quan thuế liên quan có thể có những diễn giải khác nhau và ảnh hưởng có thể là đáng kể.



**Công ty Cổ phần Hàng tiêu dùng Masan và các công ty con**  
**Thuyết minh báo cáo tài chính hợp nhất cho năm kết thúc ngày 31 tháng 12 năm 2021**  
**(tiếp theo)**

**Mẫu B 09 – DN/HN**  
*(Ban hành theo Thông tư số 202/2014/TT-BTC ngày 22 tháng 12 năm 2014 của Bộ Tài chính)*

**35. Lãi trên cổ phiếu**

**(a) Lãi cơ bản trên cổ phiếu**

Việc tính lãi cơ bản trên cổ phiếu cho năm kết thúc ngày 31 tháng 12 năm 2021 dựa trên số lợi nhuận thuộc về cổ đông phổ thông của Công ty sau khi trừ đi số phân bổ vào quỹ khen thưởng, phúc lợi trong năm là 5.442.135 triệu VND (2020: 4.520.299 triệu VND) và số lượng cổ phiếu phổ thông bình quân gia quyền đang lưu hành trong năm là 710.715.398 (2020: 705.981.766 cổ phiếu), được tính như sau:

**(i) Lợi nhuận thuần thuộc về cổ đông phổ thông**

	<b>2021</b>	<b>2020</b>
	<b>VND</b>	<b>VND</b>
Lợi nhuận thuần thuộc về cổ đông phổ thông sau khi trừ đi số phân bổ vào quỹ khen thưởng, phúc lợi	5.442.134.889.474	4.520.298.845.178

**(ii) Số lượng cổ phiếu phổ thông bình quân gia quyền**

	<b>2021</b>	<b>2020</b>
Số cổ phiếu phổ thông đã phát hành đầu năm – hiện đang lưu hành	708.793.818	704.924.604
Ảnh hưởng của việc phát hành cổ phiếu mới trong năm	-	1.057.162
Ảnh hưởng của việc phát hành lại cổ phiếu quỹ trong năm	1.921.580	-
Số cổ phiếu phổ thông bình quân gia quyền cuối năm – hiện đang lưu hành	710.715.398	705.981.766

**(iii) Lãi cơ bản trên cổ phiếu**

	<b>2021</b>	<b>2020</b>
	<b>VND</b>	<b>VND</b>
Lãi cơ bản trên cổ phiếu	7.657	6.403

**(b) Lãi suy giảm trên cổ phiếu**

Tại ngày 31 tháng 12 năm 2021 và ngày 1 tháng 1 năm 2021, Công ty không có cổ phiếu phổ thông tiềm năng, do vậy việc trình bày lãi suy giảm trên cổ phiếu không áp dụng.

**Công ty Cổ phần Hàng tiêu dùng Masan và các công ty con**  
**Thuyết minh báo cáo tài chính hợp nhất cho năm kết thúc ngày 31 tháng 12 năm 2021 (tiếp theo)**

**Mẫu B 09 – DN/HN**  
*(Ban hành theo Thông tư số 202/2014/TT-BTC ngày 22 tháng 12 năm 2014 của Bộ Tài chính)*

**36. Các giao dịch và số dư chủ yếu với các bên liên quan**

Trong năm và tại thời điểm cuối năm, Tập đoàn có các giao dịch và số dư với các bên liên quan như sau:

Mối quan hệ	Bản chất giao dịch	Giá trị giao dịch		Phải thu/(Phải trả) tại ngày	
		2021 VND	2020 VND	31/12/2021 VND	1/1/2021 VND
<b>Công ty mẹ</b>					
Công ty TNHH MasanConsumerHoldings	Cho vay	180.000.000.000	4.085.000.000.000	4.086.581.871.592	6.927.734.374.092
	Thu hồi khoản cho vay bằng tiền	18.170.000.000	3.615.000.000.000	-	-
	Thu hồi khoản cho vay thông qua cần trừ với cổ tức phải trả	3.002.982.502.500	3.002.982.502.500	-	-
	Thu nhập lãi cho vay	345.963.757.888	564.359.499.584	2.170.989.684.747	1.825.025.926.859
	Cổ tức đã công bố	3.021.089.152.500	3.021.089.152.500	-	-
	Cổ tức đã trả bằng tiền	18.106.650.000	18.106.650.000	-	-
<b>Công ty liên kết</b>					
Công ty Cổ phần Thực phẩm Cholimex	Cổ tức nhận được sau ngày mua	13.296.085.000	13.296.085.000	-	-
<b>Các bên liên quan khác</b>					
Công ty TNHH Masan Master Brewer	Bán hàng hóa	947.232	2.567.365	-	-
Công ty TNHH Một Thành viên Masan Brewery PY	Bán hàng hóa	21.250.239	70.539.287	-	-
Công ty TNHH Một Thành viên Masan Brewery Distribution	Bán hàng hóa	293.746.266	1.942.759.878	-	-
	Mua hàng hóa	10.493.923.889	14.053.884.692	-	-
	Phí hỗ trợ quản lý	31.836.087.648	25.552.551.615	25.645.053.000	25.103.111.299

**Công ty Cổ phần Hàng tiêu dùng Masan và các công ty con**  
**Thuyết minh báo cáo tài chính hợp nhất cho năm kết thúc ngày 31 tháng 12 năm 2021 (tiếp theo)**

**Mẫu B 09 – DN/HN**  
*(Ban hành theo Thông tư số 202/2014/TT-BTC ngày 22 tháng 12 năm 2014 của Bộ Tài chính)*

Mối quan hệ	Bản chất giao dịch	Giá trị giao dịch		Phải thu/(Phải trả) tại ngày	
		2021 VND	2020 VND	31/12/2021 VND	1/1/2021 VND
Công ty TNHH Một Thành viên Masan Brewery HG	Bán hàng hóa	21.002.393	68.168.660	-	-
	Mua hàng hóa và dịch vụ	2.825.257.000	96.100.000	(300.217.500)	(82.995.000)
	Phí hỗ trợ quản lý	2.607.980.855	4.181.202.965	2.868.778.941	4.566.907.528
Công ty TNHH MML Farm Nghệ An (trước đây là “Công ty TNHH MNS Farm Nghệ An”)	Bán hàng hóa	75.792.465	352.358.457	-	-
	Phí hỗ trợ quản lý	2.600.920.637	5.174.364.010	1.600.876.379	2.778.795.592
Công ty Cổ phần Dinh dưỡng Nông nghiệp Quốc tế (*)	Bán hàng hóa	113.105.734	98.618.185	-	5.480.000
	Phí hỗ trợ quản lý	1.715.889.467	1.874.054.697	-	968.269.483
Công ty TNHH MNS Feed Tiền Giang (*)	Bán hàng hóa	5.112.473	12.909.091	-	-
	Phí hỗ trợ quản lý	846.324.954	1.016.708.669	-	525.670.141
Công ty TNHH MNS Feed Thái Nguyên (*)	Bán hàng hóa	51.368.326	48.218.180	-	-
	Phí hỗ trợ quản lý	1.082.502.233	1.058.214.817	-	547.134.612
Công ty TNHH MNS Feed Vĩnh Long (*)	Bán hàng hóa	-	2.727.273	-	-
	Phí hỗ trợ quản lý	350.471.478	305.774.592	-	158.544.470
Công ty TNHH MNS Feed Hậu Giang (*)	Bán hàng hóa	5.112.473	13.818.182	-	-
	Phí hỗ trợ quản lý	926.480.372	783.660.463	-	403.572.318
Công ty TNHH MNS Feed Nghệ An (*)	Bán hàng hóa	61.777.682	81.883.635	-	-
	Phí hỗ trợ quản lý	1.336.358.229	1.066.209.157	-	550.479.112
Công ty Cổ phần Việt – Pháp Sản xuất Thức ăn Gia súc (*)	Bán hàng hóa	382.916.563	246.514.367	-	5.280.001
	Phí hỗ trợ quản lý	5.128.778.050	5.113.037.786	-	2.636.848.112





**Công ty Cổ phần Hàng tiêu dùng Masan và các công ty con**  
**Thuyết minh báo cáo tài chính hợp nhất cho năm kết thúc ngày 31 tháng 12 năm 2021 (tiếp theo)**

**Mẫu B 09 – DN/HN**  
*(Ban hành theo Thông tư số 202/2014/TT-BTC ngày 22 tháng 12 năm 2014 của Bộ Tài chính)*

Mối quan hệ	Bản chất giao dịch	Giá trị giao dịch		Phải thu/(Phải trả) tại ngày	
		2021 VND	2020 VND	31/12/2021 VND	1/1/2021 VND
Công ty TNHH Một Thành viên Proconco Cần Thơ (*)	Bán hàng hóa	752.529.780	63.090.908	-	-
	Phí hỗ trợ quản lý	1.925.292.913	2.218.852.516	-	1.143.397.827
Công ty TNHH Một Thành viên Con Cò Bình Định (*)	Bán hàng hóa	9.643.263	19.636.363	-	-
	Phí hỗ trợ quản lý	1.318.958.768	1.273.739.897	-	657.801.465
Công ty TNHH Sản xuất và Thương mại Proconco Hưng Yên (*)	Bán hàng hóa	11.460.909	8.043.454	-	-
	Phí hỗ trợ quản lý	266.827.937	264.268.445	-	137.079.999
Công ty Cổ phần Masan MEATLife	Bán hàng hóa	76.855.801	168.500.010	2.800.001	1.800.002
	Phí hỗ trợ quản lý	8.607.773.646	8.634.102.192	3.460.908.168	4.562.023.846
Công ty TNHH MEATDeli HN (trước đây là “Công ty TNHH MNS Meat Hà Nam”)	Bán hàng hóa và dịch vụ	1.961.801.584	1.946.570.540	510.203.536	22.632.600
	Trả trước tiền mua hàng	-	498.592.776	-	498.592.776
	Mua hàng hóa và dịch vụ	18.474.017.663	52.469.330.268	(3.541.747.791)	(7.296.009.304)
	Mua tài sản cố định	-	7.542.750.000	-	-
	Phí hỗ trợ quản lý	7.822.891.631	13.624.058.876	5.377.861.008	7.564.922.630
Công ty TNHH MEATDeli Sài Gòn	Bán hàng hóa và dịch vụ	794.967.983	22.816.576	114.244.571	25.098.232
	Mua hàng hóa	40.470.776.427	1.678.297.842	(3.300.454.639)	(949.631.340)
	Phí hỗ trợ quản lý	4.892.782.698	-	3.575.300.853	-
Công ty TNHH Thực phẩm 3F VIỆT	Bán hàng hóa và dịch vụ	2.295.297.104	120.288.000	1.284.042.751	209.501.600
	Mua hàng hóa	35.082.724.115	2.097.500.000	(5.747.520.000)	(1.799.500.000)
Công ty Cổ phần 3F VIỆT	Bán hàng hóa	24.399.003	-	-	-
Công ty TNHH Khai thác Chế biến Khoáng sản Núi Pháo	Bán hàng hóa	1.180.851.176	1.364.967.124	80.359.849	86.774.470
	Phí hỗ trợ quản lý	786.572.799	1.273.608.625	865.230.079	4.439.840.974

**Công ty Cổ phần Hàng tiêu dùng Masan và các công ty con**  
**Thuyết minh báo cáo tài chính hợp nhất cho năm kết thúc ngày 31 tháng 12 năm 2021 (tiếp theo)**

**Mẫu B 09 – DN/HN**  
*(Ban hành theo Thông tư số 202/2014/TT-BTC ngày 22 tháng 12 năm 2014 của Bộ Tài chính)*

Mối quan hệ	Bản chất giao dịch	Giá trị giao dịch		Phải thu/(Phải trả) tại ngày	
		2021 VND	2020 VND	31/12/2021 VND	1/1/2021 VND
Công ty Cổ phần Masan Blue	Bán hàng hóa	-	122.360.755	-	-
Jinju Ham Company Limited	Mua hàng hóa và dịch vụ	-	226.085.500	-	(121.286.187)
Công ty Cổ phần Dịch vụ Thương mại Tổng hợp Wincommerce (trước đây là “Công ty Cổ phần Dịch vụ Thương mại Tổng hợp Vincommerce”)	Bán hàng hóa	1.399.516.804.928	721.022.283.588	236.713.736.562	80.215.427.452
	Mua hàng hóa và dịch vụ	272.867.386.250	136.191.481.363	(833.797.971)	-
	Mua tài sản cố định	1.218.665.532	-	-	-
	Phí hỗ trợ thuê văn phòng	17.550.000.000	12.406.997.483	-	1.231.116.341
	Chiết khấu thanh toán và các khoản hỗ trợ bán hàng phải trả khác	10.106.180.275	3.566.107.138	-	-
	Phải thu khác	-	-	124.280.000	31.628.964
Công ty TNHH Đầu tư Sản xuất Phát triển Nông nghiệp Wineco (trước đây là “Công ty TNHH Đầu tư Sản xuất Phát triển Nông nghiệp Vineco”)	Bán hàng hóa	1.952.273	117.056.817	-	-
	Mua hàng hóa	6.858.914.000	511.661.682	(142.500.000)	-
	Thu trước tiền hàng	-	168.474.203	-	(168.474.203)
	Phí hỗ trợ thuê văn phòng	450.000.000	1.054.215.907	-	-
Công ty Cổ phần Tập đoàn Masan	Bán hàng hóa	84.243.994	4.459.510.376	5.739.999	-
	Phí hỗ trợ quản lý	2.209.168.281	3.061.474.525	2.430.085.109	3.367.621.978
Công ty Cổ phần Phúc Long Heritage	Bán hàng hóa	1.468.423.379	-	858.806.716	-
	Mua hàng hóa	521.126.917	-	-	-
<b>Thành viên quản lý chủ chốt</b>	Thù lao trả cho thành viên quản lý chủ chốt	77.591.062.765	52.129.176.094	-	-



**Công ty Cổ phần Hàng tiêu dùng Masan và các công ty con**  
**Thuyết minh báo cáo tài chính hợp nhất cho năm kết thúc ngày 31 tháng 12 năm 2021**  
**(tiếp theo)**

**Mẫu B 09 – DN/HN**

*(Ban hành theo Thông tư số 202/2014/TT-BTC ngày 22 tháng 12 năm 2014 của Bộ Tài chính)*

Tại ngày 31 tháng 12 năm 2021 và ngày 1 tháng 1 năm 2021, Tập đoàn có các tài khoản tiền gửi không kỳ hạn và có kỳ hạn tại Ngân hàng Thương mại Cổ phần Kỹ thương Việt Nam, một bên liên quan, theo các điều khoản thương mại thông thường.

- (\*) Tại ngày 1 tháng 12 năm 2021, các công ty này không còn là các bên liên quan của Tập đoàn do đã có sự thay đổi về quyền kiểm soát trong tập đoàn kể từ ngày 1 tháng 12 năm 2021. Giá trị giao dịch bao gồm các giao dịch phát sinh với các công ty này cho giai đoạn từ ngày 1 tháng 1 năm 2021 đến ngày 30 tháng 11 năm 2021.

Trong thù lao trả cho các thành viên quản lý chủ chốt có các khoản phí, lương và thưởng cho từng thành viên trong Hội đồng Quản trị Công ty và Tổng Giám đốc Công ty như sau:

Tên	Vị trí	2021 VND	2020 VND
<b>Hội đồng Quản trị</b>			
<i>Phí và tiền thưởng</i>			
Ông Danny Le	Chủ tịch	-	-
Ông Trương Công Thắng	Thành viên	-	-
Ông Nguyễn Đăng Quang	Thành viên (đến ngày 1 tháng 9 năm 2021)	-	-
Bà Nguyễn Hoàng Yến	Thành viên	-	-
Ông Nguyễn Thiệu Quang	Thành viên	-	-
Bà Nguyễn Thị Thu Hà	Thành viên (từ ngày 1 tháng 4 năm 2021)	-	-
Bà Nguyễn Thu Hiền	Thành viên (từ ngày 1 tháng 4 năm 2021)	-	-
<b>Ban Giám đốc</b>			
<i>Lương, thưởng và các phúc lợi khác</i>			
Ông Trương Công Thắng	Tổng Giám đốc	17.767.338.616	-



**37. Sự kiện sau ngày lập bảng cân đối kế toán**

Không có sự kiện trọng yếu nào phát sinh sau ngày lập bảng cân đối kế toán cần phải điều chỉnh hay thuyết minh trong báo cáo tài chính hợp nhất này.

Ngày 8 tháng 3 năm 2022

Người lập:

Phan Thị Thúy Hoa  
Kế toán Trưởng

Người duyệt:

Huỳnh Việt Thăng  
Giám đốc Tài chính



Nguyễn Hoàng Yến  
Đại diện theo ủy quyền

