

BÁO CÁO TÀI CHÍNH HỢP NHẤT

Công ty CP Thương mại Đầu tư Dầu khí Nam Sông Hậu
Cho năm tài chính kết thúc ngày 31/12/2023
(đã được kiểm toán)



MỤC LỤC

<u>Nội dung</u>	<u>Trang</u>
Báo cáo của Ban tổng giám đốc	2 – 3
Báo cáo kiểm toán độc lập	4 – 5
Báo cáo tài chính hợp nhất đã được kiểm toán	
Bảng cân đối kế toán hợp nhất	6 – 8
Báo cáo kết quả hoạt động kinh doanh hợp nhất	9
Báo cáo lưu chuyển tiền tệ hợp nhất	10 – 11
Thuyết minh báo cáo tài chính hợp nhất	12 – 43

Công ty CP Thương mại Đầu tư Dầu khí Nam Sông Hậu

Địa chỉ: Ấp Phú Thạnh, Thị trấn Mái Dầm, Huyện Châu Thành, Tỉnh Hậu Giang, Việt Nam

BÁO CÁO CỦA BAN TỔNG GIÁM ĐỐC

Ban Tổng giám đốc Công ty Cổ phần Thương mại Đầu tư dầu khí Nam Sông Hậu (sau đây gọi tắt là "Công ty") trình bày Báo cáo của mình và báo cáo tài chính hợp nhất của Công ty cho năm tài chính kết thúc ngày 31/12/2023.

CÔNG TY

Công ty Cổ phần Thương mại Đầu tư Dầu khí Nam Sông Hậu tiền thân là Công ty cổ phần Thương mại Đầu tư Hóa dầu Nam Sông Hậu được thành lập theo Giấy chứng nhận kinh doanh số 6300177249 do Sở kế hoạch Đầu tư Tỉnh Hậu Giang cấp lần đầu ngày 14 tháng 02 năm 2012, thay đổi lần thứ 19 vào ngày 13 tháng 04 năm 2023.

Trụ sở chính của Công ty tại: Ấp Phú Thạnh, Thị trấn Mái Dầm, Huyện Châu Thành, Tỉnh Hậu Giang, Việt Nam.

Vốn điều lệ: 1.261.967.800.000 VND (Một ngàn hai trăm sáu mươi một tỷ chín trăm sáu mươi bảy triệu tám trăm ngàn đồng).

Ngành nghề kinh doanh và hoạt động chính:

- Bán buôn nhiên liệu rắn, lỏng, khí và các sản phẩm liên quan.
Chi tiết: Kinh doanh xăng, dầu, nhớt, khí dầu mỏ hóa lỏng (LPG) và các sản phẩm có liên quan;
- Bán lẻ nhiên liệu động cơ trong các cửa hàng chuyên doanh (xăng, dầu, nhớt, khí dầu mỏ hóa lỏng (LPG) và các sản phẩm có liên quan;
- Sản xuất sản phẩm dầu mỏ tinh chế.

HỘI ĐỒNG QUẢN TRỊ, BAN TỔNG GIÁM ĐỐC

Các thành viên của Hội đồng quản trị trong kỳ và tại ngày lập báo cáo này bao gồm:

Họ và tên	Chức vụ
Mai Văn Huy	Chủ tịch HĐQT (Đại diện pháp luật)
Mai Văn Thành	Phó Chủ tịch HĐQT
Hà Ngọc Thương	Thành viên HĐQT
Võ Bích Trâm	Thành viên HĐQT

Các thành viên của Ban Tổng giám đốc đã điều hành Công ty trong kỳ và tại ngày lập báo cáo này bao gồm:

Họ và tên	Chức vụ	
Mai Hữu Phúc	Phó Tổng Giám đốc	
Trần Quốc Đồi	Phó Tổng Giám đốc	Miễn nhiệm ngày 09/05/2023
Phan Văn Quang	Phó Tổng Giám đốc	
Phạm Quốc Nam	Phó Tổng Giám đốc	

Các thành viên của Ban Kiểm soát bao gồm:

Họ và tên	Chức vụ	
Lưu Thị Tuyết Vân	Trưởng BKS	Bổ nhiệm ngày 27/06/2023
Đoàn Thanh Tâm	Trưởng BKS	Miễn nhiệm ngày 27/06/2023
Võ Thị Bông	Kiểm soát viên	
Nguyễn Lê Long Điền	Kiểm soát viên	Bổ nhiệm ngày 27/06/2023

KIỂM TOÁN VIÊN

Báo cáo tài chính hợp nhất Cho năm tài chính kết thúc ngày 31/12/2023 của Công ty đã được kiểm toán bởi Công ty TNHH Kiểm toán TPP.

CÔNG BỐ TRÁCH NHIỆM CỦA BAN TỔNG GIÁM ĐỐC ĐỐI VỚI BÁO CÁO TÀI CHÍNH

Ban Tổng giám đốc Công ty chịu trách nhiệm về việc lập Báo cáo tài chính hợp nhất phản ánh trung thực, hợp lý tình hình tài chính, kết quả hoạt động kinh doanh và tình hình lưu chuyển tiền tệ của Công ty trong kỳ. Trong quá trình lập Báo cáo tài chính hợp nhất, Ban Tổng giám đốc Công ty cam kết đã tuân thủ các yêu cầu sau:

- Xây dựng và duy trì kiểm soát nội bộ mà Ban Tổng giám đốc và Ban quản trị Công ty xác định là cần thiết để đảm bảo cho việc lập và trình bày Báo cáo tài chính hợp nhất không còn sai sót trọng yếu do gian lận hoặc do nhầm lẫn;
- Lựa chọn các chính sách kế toán thích hợp và áp dụng các chính sách này một cách nhất quán;
- Đưa ra các đánh giá và dự đoán hợp lý và thận trọng;
- Nêu rõ các chuẩn mực kế toán được áp dụng có được tuân thủ hay không, có những áp dụng sai lệch trọng yếu đến mức cần phải công bố và giải thích trong Báo cáo tài chính hợp nhất hay không;
- Lập và trình bày các Báo cáo tài chính hợp nhất trên cơ sở tuân thủ các Chuẩn mực kế toán, Chế độ kế toán doanh nghiệp Việt Nam và các quy định pháp lý có liên quan đến việc lập và trình bày báo cáo tài chính hợp nhất;
- Lập các Báo cáo tài chính hợp nhất dựa trên cơ sở hoạt động kinh doanh liên tục, trừ trường hợp không thể cho rằng Công ty sẽ tiếp tục hoạt động kinh doanh.

Ban Tổng giám đốc Công ty đảm bảo rằng các sổ kế toán được lưu giữ để phản ánh tình hình tài chính của Công ty, với mức độ trung thực, hợp lý tại bất cứ thời điểm nào và đảm bảo rằng Báo cáo tài chính hợp nhất tuân thủ các quy định hiện hành của Nhà nước. Đồng thời có trách nhiệm trong việc bảo đảm an toàn tài sản của Công ty và thực hiện các biện pháp thích hợp để ngăn chặn, phát hiện các hành vi gian lận và các vi phạm khác.

Ban Tổng giám đốc Công ty cam kết rằng Báo cáo tài chính hợp nhất đã phản ánh trung thực và hợp lý tình hình tài chính của Công ty tại thời điểm ngày 31/12/2023, kết quả hoạt động kinh doanh và tình hình lưu chuyển tiền tệ cho năm tài chính kết thúc cùng ngày, phù hợp với Chuẩn mực kế toán, Chế độ kế toán doanh nghiệp Việt Nam và tuân thủ các quy định pháp lý có liên quan đến việc lập và trình bày báo cáo tài chính hợp nhất.

Cam kết khác

Ban Tổng giám đốc cam kết rằng Công ty tuân thủ Nghị định 155/2020/NĐ-CP ngày 31/12/2020 hướng dẫn về quản trị Công ty áp dụng đối với Công ty đại chúng và Công ty không vi phạm nghĩa vụ Công bố thông tin theo quy định tại Thông tư số 96/2020/TT-BTC, ngày 16/11/2020 của Bộ Tài Chính hướng dẫn về việc công bố thông tin trên Thị trường chứng khoán.

Hậu Giang, ngày 29 tháng 03 năm 2024
Thay mặt và đại diện cho Ban Tổng Giám đốc
Chủ tịch Hội đồng quản trị





CÔNG TY TNHH KIỂM TOÁN TTP

TTP AUDITTING LIMITED COMPANY

Số: 179 /BCKT/TC

BÁO CÁO KIỂM TOÁN ĐỘC LẬP

Kính gửi: Quý cổ đông
Ban Tổng Giám đốc
Công ty CP Thương mại Đầu tư Dầu khí Nam Sông Hậu

Chúng tôi, Công ty TNHH Kiểm toán TTP đã kiểm toán Báo cáo tài chính hợp nhất kèm theo của Công ty Cổ phần Thương mại Đầu tư dầu khí Nam Sông Hậu được lập ngày 29 tháng 03 năm 2024, từ trang 06 đến trang 43, bao gồm: Bảng cân đối kế toán tại ngày 31 tháng 12 năm 2023, Báo cáo kết quả hoạt động kinh doanh, Báo cáo lưu chuyển tiền tệ cho năm tài chính kết thúc cùng ngày và Bản Thuyết minh Báo cáo tài chính hợp nhất.

Trách nhiệm của Ban Tổng giám đốc

Ban Tổng giám đốc Công ty chịu trách nhiệm về việc lập và trình bày trung thực và hợp lý Báo cáo tài chính hợp nhất của Công ty theo Chuẩn mực kế toán, Chế độ kế toán doanh nghiệp Việt Nam và các quy định pháp lý có liên quan đến việc lập và trình bày báo cáo tài chính hợp nhất và chịu trách nhiệm về kiểm soát nội bộ mà Ban Tổng giám đốc xác định là cần thiết để đảm bảo cho việc lập và trình bày Báo cáo tài chính hợp nhất không có sai sót trọng yếu do gian lận hoặc nhầm lẫn.

Trách nhiệm của Kiểm toán viên

Trách nhiệm của chúng tôi là đưa ra ý kiến về Báo cáo tài chính hợp nhất dựa trên kết quả của cuộc kiểm toán. Chúng tôi đã tiến hành kiểm toán theo các Chuẩn mực kiểm toán Việt Nam. Các chuẩn mực này yêu cầu chúng tôi tuân thủ chuẩn mực và các quy định về đạo đức nghề nghiệp, lập kế hoạch và thực hiện cuộc kiểm toán để đạt được sự đảm bảo hợp lý về việc liệu Báo cáo tài chính hợp nhất của Công ty có còn sai sót trọng yếu hay không.

Công việc kiểm toán bao gồm thực hiện các thủ tục nhằm thu thập các bằng chứng kiểm toán về các số liệu và thuyết minh trên Báo cáo tài chính hợp nhất. Các thủ tục kiểm toán được lựa chọn dựa trên xét đoán của kiểm toán viên, bao gồm đánh giá rủi ro có sai sót trọng yếu trong Báo cáo tài chính hợp nhất do gian lận hoặc nhầm lẫn. Khi thực hiện đánh giá các rủi ro này, kiểm toán viên đã xem xét kiểm soát nội bộ của Công ty liên quan đến việc lập và trình bày Báo cáo tài chính hợp nhất trung thực, hợp lý nhằm thiết kế các thủ tục kiểm toán phù hợp với tình hình thực tế, tuy nhiên không nhằm mục đích đưa ra ý kiến về hiệu quả của kiểm soát nội bộ của Công ty. Công việc kiểm toán cũng bao gồm đánh giá tính thích hợp của các chính sách kế toán được áp dụng và tính hợp lý của các ước tính kế toán của Ban Tổng giám đốc cũng như đánh giá việc trình bày tổng thể Báo cáo tài chính hợp nhất.

Chúng tôi tin tưởng rằng các bằng chứng kiểm toán mà chúng tôi đã thu thập được đầy đủ và thích hợp làm cơ sở ngoại trừ cho ý kiến kiểm toán ngoại trừ của chúng tôi.

Cơ sở của ý kiến kiểm toán ngoại trừ

- Ngày 18 tháng 12 năm 2023, Công ty Cổ phần Thương mại Đầu tư dầu khí Nam Sông Hậu nhận được Quyết định số 746/QĐ-CTHAG của Cục thuế Tỉnh Hậu Giang về việc cưỡng chế thi hành quyết định hành chính về quản lý thuế bằng biện pháp ngừng sử dụng hóa đơn từ ngày 18 tháng 12 năm 2023 đến ngày 17 tháng 12 năm 2024. Số tiền bị cưỡng chế: 1.139.938.923.963 đồng. Ngày 22 tháng 12 năm 2023, Công ty nhận được Quyết định số 2647/ QĐ- CTCTH của Cục thuế thành phố Cần Thơ về việc cưỡng chế thi hành quyết định hành chính về quản lý thuế bằng biện pháp ngừng sử dụng hóa đơn từ ngày 22 tháng 12 năm 2023 đến ngày 23 tháng 12 năm 2024 đối với Chi nhánh của Công ty Cổ phần Thương mại Đầu tư dầu khí Nam Sông Hậu tại Cần Thơ. Số tiền bị cưỡng chế: 92.590.470.756 đồng. Tổng doanh thu trong năm chưa phát hành hóa đơn số tiền 236.850.000.000 đồng.
- Như đã trình bày tại thuyết minh 2.1, Các khoản phải nộp ngân sách nhà nước còn nợ, nợ quá hạn cho thấy sự tồn tại của yếu tố không chắc chắn trọng yếu có thể dẫn đến nghi ngờ đáng kể về khả năng hoạt động liên tục của Công ty. Chúng tôi không thể xác định liệu có cần thực hiện các điều chỉnh đối với báo cáo tài chính, trong trường hợp Công ty không thể tiếp tục hoạt động liên tục.

- Tại thời điểm 31 tháng 12 năm 2023, Chúng tôi không được tham gia chứng kiến kiểm kê hàng hóa gửi tại Công ty cổ phần Dầu khí Đông Phương số tiền: 131.146.899.294 đồng; Kho Cần Thơ: 50.895.356.383 đồng; Kho Chi nhánh Trà Vinh 25.888.757.556 đồng. Bằng các thủ tục kiểm toán, Chúng tôi không thể xác định được tính hiện hữu của giá trị hàng tồn kho nêu trên cũng như không thể xác định được liệu có cần điều chỉnh trên Báo cáo tài chính. Do đó, chúng tôi không đưa ra ý kiến về tính hiện hữu của giá trị hàng tồn kho này.

Ý kiến kiểm toán ngoại trừ

Theo ý kiến của chúng tôi, ngoại trừ ảnh hưởng của vấn đề nêu tại đoạn “Cơ sở của ý kiến kiểm toán ngoại trừ”, Báo cáo tài chính hợp nhất đã phản ánh trung thực và hợp lý, trên các khía cạnh trọng yếu tình hình tài chính của Công ty Cổ phần Thương mại Đầu tư dầu khí Nam Sông Hậu tại ngày 31 tháng 12 năm 2023, cũng như kết quả hoạt động kinh doanh và tình hình lưu chuyển tiền tệ trong năm tài chính kết thúc cùng ngày, phù hợp với Chuẩn mực kế toán, Chế độ kế toán doanh nghiệp Việt Nam và các quy định pháp lý có liên quan đến việc lập và trình bày báo cáo tài chính.



Hoàng Kim Thùy
Phó Tổng Giám đốc
Số Giấy CN ĐKHN Kiểm toán: 1464 – 2023 – 133 - 1
Hà Nội, ngày 29 tháng 03 năm 2024

Nguyễn Thị Nam Hải
Kiểm toán viên
Số Giấy CN ĐKHN Kiểm toán: 4003 – 2022 – 133 - 1

08
3
M
DÁ
Y.

BẢNG CÂN ĐỐI KẾ TOÁN HỢP NHẤT
 Tại ngày 31 tháng 12 năm 2023

TÀI SẢN	Mã số	Thuyết minh	Số cuối năm	Đơn vị tính: VND
				Số đầu năm
A - TÀI SẢN NGẮN HẠN	100		6.127.665.323.748	5.503.524.698.490
I. Tiền và các khoản tương đương tiền	110	3	24.172.255.233	235.701.514.032
1. Tiền	111		24.172.255.233	235.701.514.032
2. Các khoản tương đương tiền	112		-	-
II. Đầu tư tài chính ngắn hạn	120		10.000.000	-
1. Đầu tư nắm giữ đến ngày đáo hạn	123	4	10.000.000	-
III. Các khoản phải thu ngắn hạn	130		1.446.096.992.313	455.053.828.498
1. Phải thu ngắn hạn của khách hàng	131	5	1.073.661.943.315	74.994.864.472
2. Trả trước cho người bán ngắn hạn	132	6	116.589.635.621	111.313.354.241
3. Phải thu về cho vay ngắn hạn	135	7.a	12.156.543.323	13.193.164.203
4. Phải thu ngắn hạn khác	136	8.a	252.012.898.300	254.834.117.829
5. Dự phòng phải thu ngắn hạn khó đòi (*)	137		(24.926.751.770)	(13.365.814.617)
6. Tài sản thiếu chờ xử lý	139		16.602.723.524	14.084.142.370
IV. Hàng tồn kho	140	10	4.654.497.605.665	4.798.007.416.578
1. Hàng tồn kho	141		4.654.497.605.665	4.798.007.416.578
2. Dự phòng giảm giá hàng tồn kho (*)	149		-	-
V. Tài sản ngắn hạn khác	150		2.888.470.537	14.761.939.382
1. Chi phí trả trước ngắn hạn	151	15.a	2.864.411.375	3.214.080.161
2. Thuế GTGT được khấu trừ	152		-	11.525.800.059
3. Thuế và các khoản khác phải thu Nhà nước	153	20.b	24.059.162	22.059.162

BẢNG CÂN ĐỐI KẾ TOÁN HỢP NHẤT
 Tại ngày 31 tháng 12 năm 2023
 (Tiếp theo)

TÀI SẢN	Mã số	Thuyết minh	Đơn vị tính: VND	
			Số cuối năm	Số đầu năm
B - TÀI SẢN DÀI HẠN	200		4.864.349.467.577	4.579.773.865.004
I. Các khoản phải thu dài hạn	210		12.932.802.186	10.393.253.521
1. Phải thu về cho vay dài hạn	215	7.b	12.932.802.186	10.393.253.521
2. Phải thu dài hạn khác	216	8.b	-	-
3. Dự phòng phải thu dài hạn khó đòi (*)	219		-	-
II. Tài sản cố định	220		1.856.324.103.965	1.520.784.504.023
1. Tài sản cố định hữu hình	221	12	1.129.876.234.726	866.193.993.759
- Nguyên giá	222		1.853.791.647.693	1.502.096.291.811
- Giá trị hao mòn lũy kế (*)	223		(723.915.412.967)	(635.902.298.052)
2. Tài sản cố định vô hình	227	13	726.447.869.239	654.590.510.264
- Nguyên giá	228		844.306.739.410	756.115.163.567
- Giá trị hao mòn lũy kế (*)	229		(117.858.870.171)	(101.524.653.303)
III. Bất động sản đầu tư	230	14	481.576.120.000	481.576.120.000
- Nguyên giá	231		481.576.120.000	481.576.120.000
- Giá trị hao mòn lũy kế (*)	232		-	-
IV. Tài sản dở dang dài hạn	240	11	1.959.381.875.232	1.990.901.510.733
1. Chi phí xây dựng cơ bản dở dang	242		1.959.381.875.232	1.990.901.510.733
V. Đầu tư tài chính dài hạn	250	4	313.167.076.580	350.124.335.298
1. Đầu tư vào công ty con	251		-	-
2. Đầu tư vào công ty liên doanh, liên kết	252		270.981.758.408	312.428.509.509
3. Đầu tư góp vốn vào đơn vị khác	253		33.647.424.925	29.095.825.789
4. Dự phòng đầu tư tài chính dài hạn (*)	254		(62.106.753)	-
5. Đầu tư nắm giữ đến ngày đáo hạn	255		8.600.000.000	8.600.000.000
VI. Tài sản dài hạn khác	260		240.967.489.614	225.994.141.429
1. Chi phí trả trước dài hạn	261	15.b	237.108.941.265	220.420.682.703
2. Lợi thế thương mại	269		3.858.548.349	5.573.458.726
TỔNG CỘNG TÀI SẢN	270		10.992.014.791.325	10.083.298.563.494

BẢNG CÂN ĐỐI KẾ TOÁN HỢP NHẤT
 Tại ngày 31 tháng 12 năm 2023
 (Tiếp theo)


NGUỒN VỐN	Mã số	Thuyết minh	Số cuối năm	Đơn vị tính: VND
				Số đầu năm
C - NỢ PHẢI TRẢ	300		9.400.546.884.454	8.539.184.530.124
I. Nợ ngắn hạn	310		6.703.635.464.809	5.359.236.905.095
1. Phải trả người bán ngắn hạn	311	18.a	126.078.557.421	933.961.875.055
2. Người mua trả tiền trước ngắn hạn	312	19.a	168.299.073.312	9.600.133.454
3. Thuế và các khoản phải nộp Nhà nước	313	20.a	1.301.049.601.302	1.633.440.609.232
4. Phải trả người lao động	314		3.480.778.291	3.521.938.334
5. Chi phí phải trả ngắn hạn	315	21.a	361.381.185.148	102.874.569.732
6. Phải trả ngắn hạn khác	319	22.a	14.254.527.360	6.524.593.873
7. Vay và nợ thuê tài chính ngắn hạn	320	16.a	4.671.899.017.211	2.505.420.930.434
8. Quỹ khen thưởng, phúc lợi	322		1.214.598.907	1.564.598.907
9. Quỹ bình ổn giá	323	23	55.978.125.857	162.327.656.074
II. Nợ dài hạn	330		2.696.911.419.645	3.179.947.625.029
1. Phải trả người bán dài hạn	331	18.b	1.278.489.538.989	1.664.521.891.988
2. Người mua trả tiền trước dài hạn	332	19.b	-	-
3. Chi phí phải trả dài hạn	333	21.b	-	32.060.351.178
4. Phải trả dài hạn khác	337	22.b	7.211.817.500	9.922.850.000
5. Vay và nợ thuê tài chính dài hạn	338	16.b	1.411.210.063.156	1.473.442.531.863
D - VỐN CHỦ SỞ HỮU	400		1.591.467.906.871	1.544.114.033.370
I. Vốn chủ sở hữu	410	24	1.591.467.906.871	1.544.114.033.370
1. Vốn góp của chủ sở hữu	411		1.261.967.800.000	1.261.967.800.000
- Cổ phiếu phổ thông có quyền biểu quyết	411a		1.261.967.800.000	1.261.967.800.000
2. Thặng dư vốn cổ phần	412		158.438.176	158.438.176
3. Cổ phiếu quỹ (*)	415		(461.569.400)	(461.569.400)
4. Lợi nhuận sau thuế chưa phân phối	421		257.257.026.834	206.452.983.376
- LNST chưa phân phối lũy kế đến cuối kỳ trước	421a		206.452.983.376	443.067.349.247
- LNST chưa phân phối kỳ này	421b		50.804.043.458	(236.614.365.871)
5. Lợi ích cổ đông không kiểm soát	429		72.546.211.261	75.996.381.218
TỔNG CỘNG NGUỒN VỐN	440		10.992.014.791.325	10.083.298.563.494

Hậu Giang, ngày 29 tháng 03 năm 2024

Chủ tịch Hội đồng quản trị

Người lập biểu

Kế toán trưởng



Võ Như Thảo



Bùi Văn Ninh



Mai Văn Huy

BÁO CÁO KẾT QUẢ KINH DOANH HỢP NHẤT
 Năm 2023


CHỈ TIÊU	Mã số	Thuyết minh	Đơn vị tính: VND	
			Năm nay	Năm trước
1. Doanh thu bán hàng và cung cấp dịch vụ	01	26	6.124.801.832.432	7.391.638.154.845
2. Các khoản giảm trừ	02	27	25.560.604.656	36.537.365.106
3. Doanh thu thuần bán hàng và cung cấp dịch vụ (10 = 01 - 02)	10		6.099.241.227.776	7.355.100.789.739
4. Giá vốn hàng bán	11	28	5.355.797.768.137	7.101.635.637.954
5. Lợi nhuận gộp về bán hàng và cung cấp dịch vụ (20 = 10 - 11)	20		743.443.459.639	253.465.151.785
6. Doanh thu hoạt động tài chính	21	29	6.776.542.056	34.323.757.872
7. Chi phí tài chính	22	30	500.717.841.668	293.594.361.269
- Trong đó: Chi phí lãi vay	23		450.718.451.631	282.496.572.256
8. Phần (lãi) hoặc lỗ trong công ty liên doanh, liên kết	24		2.554.426.090	2.122.434.589
9. Chi phí bán hàng	25	33	126.484.271.061	174.856.435.727
10. Chi phí quản lý doanh nghiệp	26	34	64.595.025.780	66.632.775.226
11. Lợi nhuận thuần từ hoạt động kinh doanh {30 = 20 + (21 - 22) - (24 + 25)}	30		60.977.289.276	(245.172.227.976)
12. Thu nhập khác	31	31	6.101.164.846	13.053.881.703
13. Chi phí khác	32	32	3.223.882.155	4.258.411.427
14. Lợi nhuận khác (40 = 31 - 32)	40		2.877.282.691	8.795.470.276
15. Tổng lợi nhuận kế toán trước thuế (50 = 30 + 40)	50		63.854.571.967	(236.376.757.700)
16. Chi phí thuế TNDN hiện hành	51	36	16.500.698.466	237.608.171
17. Chi phí thuế TNDN hoãn lại	52		-	-
18. Lợi nhuận sau thuế TNDN (60 = 50 - 51 - 52)	60		47.353.873.501	(236.614.365.871)
Lợi nhuận sau thuế của công ty mẹ			50.804.043.458	(236.199.019.978)
Lợi nhuận sau thuế của cổ đông không kiểm soát			(3.450.169.957)	(415.345.893)
19. Lãi cơ bản trên cổ phiếu	70	37	403	(2.120)

Hậu Giang, ngày 29 tháng 03 năm 2024

Người lập biểu

Kế toán trưởng

Chủ tịch Hội đồng quản trị



Võ Như Thảo



Bùi Văn Ninh



Trần Văn Huy

BÁO CÁO LƯU CHUYỂN TIỀN TỆ HỢP NHẤT
 Phương pháp gián tiếp
 Năm 2023

CHỈ TIÊU	Mã số	Năm nay	Đơn vị tính: VND Năm trước
I. Lưu chuyển tiền từ hoạt động kinh doanh			
1. Lợi nhuận trước thuế	01	63.854.571.967	(236.376.757.700)
2. Điều chỉnh cho các khoản		492.475.363.325	449.931.986.426
- Khấu hao tài sản cố định	02	118.232.409.696	123.701.198.579
- Các khoản dự phòng	03	11.623.043.906	1.078.141.346
- Lãi/lỗ chênh lệch tỷ giá hối đoái do đánh giá lại các khoản mục tiền tệ có gốc ngoại tệ	04	21.268.165.789	15.626.173.807
- (Lãi)/lỗ từ hoạt động đầu tư	05	(3.017.177.480)	(3.169.193.393)
- Chi phí lãi vay	06	450.718.451.631	282.496.572.256
- Các khoản điều chỉnh khác	07	(106.349.530.217)	30.199.093.831
3. Lợi nhuận/(lỗ) từ hoạt động kinh doanh trước thay đổi vốn lưu động	08	556.329.935.292	213.555.228.726
- (Tăng)/giảm các khoản phải thu	09	(992.014.639.660)	103.077.733.389
- (Tăng)/giảm hàng tồn kho	10	143.509.810.913	304.440.059.676
- Tăng/(giảm) các khoản phải trả (không kể lãi vay phải trả, thuế TNDN phải nộp)	11	(1.400.113.074.097)	34.983.241.774
- (Tăng)/giảm chi phí trả trước	12	(16.338.589.776)	10.861.372.571
- Tiền lãi vay đã trả	14	(224.338.127.113)	(264.811.334.600)
- Thuế thu nhập doanh nghiệp đã nộp	15	(222.138.525)	(168.111.368)
- Tiền thu khác từ hoạt động kinh doanh	16	-	6.391.381
- Tiền chi khác từ hoạt động kinh doanh	17	(350.000.000)	(24.259.174.023)
Lưu chuyển tiền thuần từ hoạt động kinh doanh	20	(1.933.536.822.966)	377.685.407.526
II. Lưu chuyển tiền từ hoạt động đầu tư			
1. Tiền chi để mua sắm, xây dựng TSCĐ và các TSDH khác	21	(420.537.463.760)	(637.304.048.471)
2. Tiền thu từ thanh lý, nhượng bán TSCĐ và TSDH khác	22	18.181.818	1.545.454.546
3. Tiền chi cho vay và mua các công cụ nợ của đơn vị khác	23	(1.512.927.785)	(9.018.769.542)
4. Tiền thu hồi cho vay, bán lại các công cụ nợ của đơn vị khác	24	4.551.599.136	41.344.592.615
5. Tiền chi đầu tư góp vốn vào đơn vị khác	25	(4.551.599.136)	(213.770.440.660)
6. Tiền thu hồi đầu tư góp vốn vào đơn vị khác	26	36.895.151.965	80.236.226.607
7. Tiền thu lãi cho vay, cổ tức và lợi nhuận được chia	27	2.896.713.533	5.222.080.165
Lưu chuyển tiền thuần từ hoạt động đầu tư	30	(382.240.344.229)	(731.744.904.740)

BÁO CÁO LƯU CHUYỂN TIỀN TỆ HỢP NHẤT
(Tiếp theo)
Năm 2023


CHỈ TIÊU	Mã số	Đơn vị tính: VND	
		Năm nay	Năm trước
III. Lưu chuyển tiền từ hoạt động tài chính			
1. Tiền thu từ phát hành cổ phiếu, nhận vốn góp của CSH	31	-	490.061.776
3. Tiền vay ngắn hạn, dài hạn nhận được	33	5.528.397.649.394	5.354.291.072.206
4. Tiền chi trả nợ gốc vay	34	(3.424.152.031.324)	(4.863.779.544.859)
6. Cổ tức, lợi nhuận đã trả cho chủ sở hữu	36	-	(91.976.188.620)
Lưu chuyển tiền thuần từ hoạt động tài chính	40	2.104.245.618.070	399.025.400.503
Lưu chuyển tiền thuần trong kỳ	50	(211.531.549.125)	44.965.903.289
Tiền và tương đương tiền đầu kỳ	60	235.701.514.032	190.645.675.860
Ảnh hưởng của thay đổi tỷ giá hối đoái quy đổi ngoại tệ	61	2.290.326	89.934.883
Tiền và tương đương tiền cuối kỳ	70	24.172.255.233	235.701.514.032

Hậu Giang, ngày 29 tháng 03 năm 2024

Người lập biểu

Kế toán trưởng

Chủ tịch Hội đồng quản trị


Võ Như Thảo


Bùi Văn Ninh



THUYẾT MINH BÁO CÁO TÀI CHÍNH HỢP NHẤT Cho năm tài chính kết thúc ngày 31/12/2023

1. ĐẶC ĐIỂM HOẠT ĐỘNG CỦA DOANH NGHIỆP

Hình thức sở hữu vốn

Công ty Cổ phần Thương mại Đầu tư Dầu khí Nam Sông Hậu tiền thân là Công ty cổ phần Thương mại Đầu tư Hóa dầu Nam Sông Hậu được thành lập theo Giấy chứng nhận kinh doanh số 6300177249 do Sở kế hoạch Đầu tư Tỉnh Hậu Giang cấp lần đầu ngày 14 tháng 02 năm 2012, thay đổi lần thứ 19 vào ngày 13 tháng 04 năm 2023.

Trụ sở chính của Công ty tại: Ấp Phú Thạnh, Thị trấn Mái Dầm, Huyện Châu Thành, Tỉnh Hậu Giang, Việt Nam.

Vốn điều lệ: 1.261.967.800.000 VND (Một ngàn hai trăm sáu mươi một tỷ chín trăm sáu mươi bảy triệu tám trăm ngàn đồng).

Số lượng nhân viên của Công ty tại ngày 31 tháng 12 năm 2023 là: 333 nhân viên.

Ngành nghề kinh doanh và hoạt động chính

- Bán buôn nhiên liệu rắn, lỏng, khí và các sản phẩm liên quan.
Chi tiết: Kinh doanh xăng, dầu, nhớt, khí dầu mỏ hóa lỏng (LPG) và các sản phẩm có liên quan;
- Bán lẻ nhiên liệu động cơ trong các cửa hàng chuyên doanh (xăng, dầu, nhớt, khí dầu mỏ hóa lỏng (LPG) và các sản phẩm có liên quan);
- Sản xuất sản phẩm dầu mỏ tinh chế.

Chu kỳ sản xuất, kinh doanh thông thường

Chu kỳ sản xuất, kinh doanh thông thường của Công ty được thực hiện trong thời gian không quá 12 tháng.

Cấu trúc doanh nghiệp

Tại ngày 31 tháng 12 năm 2023, Công ty có 25 chi nhánh hạch toán phụ thuộc, 05 công ty con trong đó có 03 công ty con sở hữu 100% vốn điều lệ và 02 công ty liên doanh liên kết.

2. CHẾ ĐỘ VÀ CHÍNH SÁCH KẾ TOÁN ÁP DỤNG TẠI CÔNG TY

2.1 Cơ sở lập báo cáo tài chính

Báo cáo tài chính hợp nhất kèm theo được lập theo các chuẩn mực kế toán Việt Nam, Chế độ kế toán doanh nghiệp Việt Nam và các quy định pháp lý có liên quan đến việc lập và trình bày Báo cáo tài chính hợp nhất.

Giả định hoạt động liên tục

Ngày 18 tháng 12 năm 2023, Công ty Cổ phần Thương mại Đầu tư dầu khí Nam Sông Hậu nhận được Quyết định số 746/QĐ-CTHAG của Cục thuế Tỉnh Hậu Giang về việc cưỡng chế thi hành quyết định hành chính về quản lý thuế bằng biện pháp ngừng sử dụng hóa đơn từ ngày 18 tháng 12 năm 2023 đến ngày 17 tháng 12 năm 2024. Số tiền bị cưỡng chế: 1.139.938.923.963 đồng. Ngày 22 tháng 12 năm 2023, Công ty nhận được Quyết định số 2647/QĐ-CTCTH của Cục thuế thành phố Cần Thơ về việc cưỡng chế thi hành quyết định hành chính về quản lý thuế bằng biện pháp ngừng sử dụng hóa đơn từ ngày 22 tháng 12 năm 2023 đến ngày 23 tháng 12 năm 2024 đối với Chi nhánh của Công ty Cổ phần Thương mại Đầu tư dầu khí Nam Sông Hậu tại Cần Thơ. Số tiền bị cưỡng chế: 92.590.470.756 đồng.

Tính đến thời điểm 31 tháng 12 năm 2023, Công ty đang còn các khoản công nợ phải trả đã quá hạn nhưng chưa thanh toán.

Ngày 27 tháng 02 năm 2024, tại Trụ sở UBND tỉnh Hậu Giang đã diễn ra lễ ký kết hợp tác giữa Công ty Cổ phần Thương mại Đầu tư dầu khí Nam Sông Hậu với tổ chức tài chính Quỹ Acuity Funding. Theo đó Quỹ Acuity Funding sẽ cung cấp các gói tín dụng hỗ trợ cho Công ty Cổ phần Thương mại Đầu tư dầu khí Nam Sông Hậu về vấn đề trả thuế và phát triển các dự án dở dang.

Với các yếu tố trên, Báo cáo tài chính hợp nhất được Ban Tổng Giám đốc lập trên cơ sở doanh nghiệp hoạt động liên tục, với giả định rằng công ty có thể thanh toán các khoản nợ phải trả thuế, các nhà cung cấp cũng như tạo ra đủ dòng tiền để tài trợ cho hoạt động kinh doanh bình thường của Công ty trong tương lai gần.

2.2 Kỳ kế toán, đơn vị tiền tệ sử dụng trong kế toán

Kỳ kế toán năm của Công ty theo năm dương lịch bắt đầu từ ngày 01/01 và kết thúc vào ngày 31/12 hàng năm.

Đơn vị tiền tệ sử dụng trong ghi chép kế toán là Đồng Việt Nam (VND).

2.3 Chuẩn mực và Chế độ kế toán áp dụng

Chế độ kế toán áp dụng

Công ty áp dụng Chế độ Kế toán doanh nghiệp ban hành theo Thông tư số 200/2014/TT-BTC ngày 22/12/2014 của Bộ Tài chính, Thông tư số 53/2016/TT-BTC ngày 21/03/2016 của Bộ Tài chính về việc sửa đổi, bổ sung một số điều của Thông tư số 200/2014/TT-BTC và Thông tư số 202/2014/TT-BTC hướng dẫn Phương pháp lập và trình bày báo cáo tài chính hợp nhất.

Tuyên bố về việc tuân thủ Chuẩn mực kế toán và Chế độ kế toán

Công ty đã áp dụng các Chuẩn mực kế toán Việt Nam và các văn bản hướng dẫn Chuẩn mực do Nhà nước đã ban hành. Các Báo cáo tài chính được lập và trình bày theo đúng mọi quy định của từng chuẩn mực, thông tư hướng dẫn thực hiện Chuẩn mực kế toán và Chế độ kế toán doanh nghiệp hiện hành đang áp dụng.

2.4 Công cụ tài chính

Ghi nhận ban đầu

Tài sản tài chính

Tài sản tài chính của Công ty bao gồm tiền và các khoản tương đương tiền, các khoản phải thu khách hàng và phải thu khác, các khoản cho vay, các khoản đầu tư ngắn hạn và dài hạn. Tại thời điểm ghi nhận ban đầu, tài sản tài chính được xác định theo giá mua/chi phí phát hành cộng các chi phí phát sinh khác liên quan trực tiếp đến việc mua, phát hành tài sản tài chính đó.

Nợ phải trả tài chính

Nợ phải trả tài chính của Công ty bao gồm các khoản vay, các khoản phải trả người bán và phải trả khác, chi phí phải trả. Tại thời điểm ghi nhận lần đầu, các khoản nợ phải trả tài chính được xác định theo giá phát hành cộng các chi phí phát sinh liên quan trực tiếp đến việc phát hành nợ phải trả tài chính đó.

Giá trị sau ghi nhận ban đầu

Hiện tại chưa có các quy định cụ thể về đánh giá lại công cụ tài chính sau ghi nhận ban đầu.

2.5 Các nghiệp vụ bằng ngoại tệ

Các nghiệp vụ phát sinh bằng ngoại tệ được chuyển đổi theo tỷ giá tại ngày phát sinh nghiệp vụ. Số dư các khoản mục tiền tệ có gốc ngoại tệ tại ngày kết thúc niên độ kế toán được chuyển đổi theo tỷ giá tại ngày này. Chênh lệch tỷ giá được hạch toán vào Báo cáo kết quả hoạt động kinh doanh.

2.6 Tiền và các khoản tương đương tiền

Tiền bao gồm tiền mặt tại quỹ, tiền gửi ngân hàng không kỳ hạn

Các khoản tương đương tiền là các khoản đầu tư ngắn hạn có thời gian thu hồi không quá 03 tháng kể từ ngày đầu tư, có tính thanh khoản cao, có khả năng chuyển đổi dễ dàng thành các lượng tiền xác định và không có nhiều rủi ro trong chuyển đổi thành tiền.

2.7 Các khoản đầu tư tài chính

Các khoản đầu tư nắm giữ đến ngày đáo hạn bao gồm: Các khoản tiền gửi, trái phiếu ngân hàng có kỳ hạn được nắm giữ đến ngày đáo hạn với mục đích thu lãi.

Các khoản đầu tư vào các công ty con, công ty liên kết mua trong kỳ được bên mua xác định ngày mua, giá phí khoản đầu tư và thực hiện thủ tục kế toán theo đúng quy định của chuẩn mực kế toán “Hợp nhất kinh doanh” và “Đầu tư vào công ty liên doanh liên kết”.

Trong Báo cáo tài chính hợp nhất các khoản đầu tư vào công ty liên kết được kế toán theo phương pháp vốn chủ sở hữu.

Theo phương pháp vốn chủ sở hữu, khoản đầu tư được ghi nhận ban đầu trên bảng cân đối kế toán hợp nhất theo giá gốc, sau đó được điều chỉnh theo những thay đổi của phần sở hữu của Tập đoàn trong giá trị tài sản thuần của công ty liên kết sau khi mua.

Đối với việc điều chỉnh giá trị khoản đầu tư vào công ty liên kết từ sau ngày đầu tư đến đầu kỳ báo cáo, Công ty thực hiện như sau:

- Đối với phần điều chỉnh vào Báo cáo kết quả hoạt động kinh doanh của các kỳ trước, Công ty điều chỉnh vào lợi nhuận sau thuế chưa phân phối theo số đã điều chỉnh lũy kế thuần đến đầu kỳ Báo cáo.

- Đối với việc điều chỉnh giá trị khoản đầu tư vào công ty liên kết phát sinh trong kỳ, Công ty loại trừ phần cổ tức ưu đãi của các cổ đông khác (nếu cổ phiếu ưu đãi được phân là vốn chủ sở hữu); số dự kiến trích quỹ khen thưởng phúc lợi của công ty liên kết, phần lãi liên quan tới giao dịch công ty liên kết góp vốn hoặc bán tài sản cho công ty trước khi xác định phần sở hữu của công ty trong lợi nhuận hoặc lỗ của công ty liên kết kỳ Báo cáo. Sau đó, Công ty điều chỉnh giá trị khoản đầu tư tương ứng với phần sở hữu trong lãi, lỗ của công ty liên kết và ghi nhận ngay vào báo cáo kết quả kinh doanh hợp nhất.
- Báo cáo tài chính của công ty liên kết được lập cùng kỳ với Báo cáo tài chính hợp nhất và sử dụng các chính sách kế toán nhất quán với Công ty.

Các khoản đầu tư góp vốn vào các đơn vị khác bao gồm: các khoản đầu tư vào công cụ vốn của đơn vị khác không có quyền kiểm soát, đồng kiểm soát hoặc có ảnh hưởng đáng kể đối với bên được đầu tư. Giá trị ghi sổ ban đầu của các khoản đầu tư này được xác định theo giá gốc. Sau ghi nhận ban đầu, giá trị của các khoản đầu tư này được xác định theo giá gốc trừ đi dự phòng giảm giá khoản đầu tư.

Dự phòng giảm giá trị khoản đầu tư được lập khi có bằng chứng chắc chắn cho thấy có sự suy giảm giá trị của các khoản đầu tư này vào ngày kết thúc kỳ kế toán.

Tăng hoặc giảm số dự phòng được hạch toán vào chi phí tài chính trong báo cáo kết quả hoạt động kinh doanh.

2.8 Các khoản nợ phải thu

Nợ phải thu là số tiền có thể thu hồi của khách hàng hoặc các đối tượng khác. Nợ phải thu được trình bày theo giá trị ghi sổ trừ đi các khoản dự phòng phải thu khó đòi.

Dự phòng phải thu khó đòi được trích lập cho những khoản nợ phải thu đã quá hạn thanh toán từ sáu tháng trở lên, hoặc các khoản nợ phải thu mà người nợ khó có khả năng thanh toán do bị thanh lý, phá sản hay các khó khăn tương tự.

2.9 Hàng tồn kho

Hàng tồn kho được ghi nhận ban đầu theo giá gốc bao gồm: chi phí mua, chi phí chế biến và các chi phí liên quan trực tiếp khác phát sinh để có được hàng tồn kho ở địa điểm và trạng thái tại thời điểm ghi nhận ban đầu. Sau ghi nhận ban đầu, tại thời điểm lập Báo cáo tài chính nếu giá trị thuần có thể thực hiện được của hàng tồn kho thấp hơn giá gốc thì hàng tồn kho được ghi nhận theo giá trị thuần có thể thực hiện được.

Dự phòng giảm giá hàng tồn kho được lập vào thời điểm cuối năm căn cứ theo số chênh lệch giữa giá gốc của hàng tồn kho lớn hơn giá trị thuần có thể thực hiện được.

2.10 Tài sản cố định hữu hình

Tài sản cố định hữu hình được trình bày theo nguyên giá trừ đi giá trị hao mòn lũy kế.

Nguyên giá tài sản cố định hình thành do mua sắm bao gồm giá mua và toàn bộ các chi phí khác liên quan trực tiếp đến việc đưa tài sản vào trạng thái sẵn sàng sử dụng. Đối với tài sản cố định hình thành do đầu tư xây dựng cơ bản theo phương thức giao thầu hoặc tự xây dựng và sản xuất, nguyên giá là giá quyết toán công trình xây dựng theo quy chế quản lý đầu tư và xây dựng hiện hành, các chi phí khác có liên quan trực tiếp và lệ phí trước bạ (nếu có). Trường hợp dự án đã hoàn thành và đưa vào sử dụng nhưng quyết toán chưa được phê duyệt, nguyên giá tài sản cố định được ghi nhận theo giá tạm tính trên cơ sở chi phí thực tế đã bỏ ra để có được tài sản cố định. Nguyên giá tạm tính sẽ được điều chỉnh theo giá quyết toán được các cơ quan có thẩm quyền phê duyệt.

Tài sản cố định hữu hình được khấu hao theo phương pháp đường thẳng dựa trên thời gian hữu dụng ước tính, cụ thể như sau:

	<u>Số năm</u>
Nhà cửa và vật kiến trúc	5 – 25
Máy móc và thiết bị	4 – 8
Phương tiện vận tải	5 – 6
Thiết bị văn phòng	3 – 5

2.11 Tài sản cố định vô hình

Tài sản cố định vô hình thể hiện quyền sử dụng đất được trình bày theo nguyên giá trừ giá trị hao mòn lũy kế.

Quyền sử dụng đất không có thời hạn không trích khấu hao. Quyền sử dụng đất có thời hạn được phân bổ theo thời hạn quy định trên giấy chứng nhận quyền sử dụng đất.

2.12 Bất động sản đầu tư

Bất động sản đầu tư được thể hiện theo nguyên giá bao gồm cả các chi phí giao dịch liên quan trừ đi khấu hao lũy kế. Đối với bất động sản đầu tư nắm giữ chờ tăng giá, Công ty không trích khấu hao mà xác định tổn thất do giảm giá trị.

Bất động sản đầu tư không còn được trình bày trên Báo cáo tài chính hợp nhất sau khi đã bán hoặc sau khi bất động sản đầu tư đã không còn được sử dụng và xét thấy không thu được lợi ích kinh tế trong tương lai từ việc thanh lý bất động sản đầu tư đó.

2.13 Chi phí xây dựng cơ bản dở dang

Chi phí xây dựng cơ bản dở dang bao gồm tài sản cố định đang mua sắm và xây dựng mà chưa hoàn thành tại ngày kết thúc kỳ kế toán năm và được ghi nhận theo giá gốc. Chi phí này bao gồm các chi phí về xây dựng, lắp đặt máy móc thiết bị và các chi phí trực tiếp khác. Chi phí xây dựng cơ bản dở dang chỉ được tính khấu hao khi các tài sản này hoàn thành và đưa vào sử dụng.

2.14 Chi phí trả trước

Các chi phí đã phát sinh liên quan đến kết quả hoạt động sản xuất kinh doanh của nhiều kỳ kế toán được hạch toán vào chi phí trả trước để phân bổ dần vào kết quả hoạt động kinh doanh trong các kỳ kế toán sau.

Việc tính và phân bổ chi phí trả trước dài hạn vào chi phí sản xuất kinh doanh từng kỳ kế toán được căn cứ vào tính chất, mức độ từng loại chi phí để lựa chọn phương pháp và tiêu thức phân bổ hợp lý. Chi phí trả trước được phân bổ dần vào chi phí sản xuất kinh doanh theo phương pháp đường thẳng.

2.15 Các khoản nợ phải trả

Các khoản nợ phải trả được theo dõi theo kỳ hạn phải trả, đối tượng phải trả, loại nguyên tệ phải trả và các yếu tố khác theo nhu cầu quản lý của Công ty.

2.16 Vay

Các khoản vay được theo dõi theo từng đối tượng cho vay, từng khế ước vay nợ và kỳ hạn phải trả. Trường hợp vay, nợ bằng ngoại tệ thì thực hiện theo dõi chi tiết theo nguyên tệ.

2.17 Chi phí đi vay

Chi phí đi vay được ghi nhận vào chi phí sản xuất, kinh doanh trong năm khi phát sinh, trừ chi phí đi vay liên quan trực tiếp đến việc đầu tư xây dựng hoặc sản xuất tài sản dở dang được tính vào giá trị của tài sản đó (được vốn hoá) khi có đủ các điều kiện quy định trong Chuẩn mực Kế toán Việt Nam số 16 “Chi phí đi vay”.

2.18 Chi phí phải trả

Các khoản phải trả cho hàng hóa dịch vụ đã nhận được từ người bán hoặc đã được cung cấp cho người mua trong kỳ báo cáo nhưng thực tế chưa chi trả và các khoản phải trả khác như: tiền lương nghỉ phép, chi phí trong thời gian ngừng sản xuất theo mùa, vụ, chi phí lãi tiền vay phải trả... được ghi nhận vào chi phí sản xuất, kinh doanh của kỳ báo cáo.

Việc ghi nhận các khoản chi phí phải trả vào chi phí sản xuất, kinh doanh trong năm được thực hiện theo nguyên tắc phù hợp giữa doanh thu và chi phí phát sinh trong năm. Các khoản chi phí phải trả sẽ được quyết toán với số chi phí thực tế phát sinh. Số chênh lệch giữa số trích trước và chi phí thực tế được hoàn nhập.

2.19 Vốn chủ sở hữu

Vốn đầu tư của chủ sở hữu được ghi nhận theo số vốn thực góp của chủ sở hữu

Cổ phiếu quỹ là cổ phiếu do công ty phát hành và được công ty mua lại. Cổ phiếu quỹ được ghi nhận theo giá trị thực tế mua lại. Cổ phiếu quỹ của công ty bao gồm giá trị cổ phiếu đã mua trước ngày 01 tháng 01 năm 2021.

Lợi nhuận sau thuế chưa phân phối phản ánh kết quả kinh doanh lâu, lỗ sau thuế thu nhập doanh nghiệp và tình hình phân chia lợi nhuận Công ty.

Cổ tức phải trả cho các cổ đông được ghi nhận là khoản phải trả trên Bảng cân đối kế toán của Công ty sau khi có thông báo chia cổ tức của Hội đồng quản trị và thông báo chốt ngày của trung tâm lưu ký chứng khoán Việt Nam.

2.20 Doanh thu

Doanh thu bán hàng được ghi nhận khi đồng thời thỏa mãn các điều kiện sau:

- Phần lớn rủi ro và lợi ích gắn liền với quyền sở hữu sản phẩm hoặc hàng hóa đã được chuyển giao cho người mua;
 - Công ty không còn nắm giữ quyền quản lý hàng hóa như người sở hữu hàng hóa hoặc quyền kiểm soát hàng hóa;
 - Doanh thu được xác định tương đối chắc chắn;
 - Công ty đã thu được hoặc sẽ thu được lợi ích kinh tế từ giao dịch bán hàng;
 - Xác định được chi phí liên quan đến giao dịch bán hàng.
-
- Doanh thu cung cấp dịch vụ được ghi nhận khi đồng thời thỏa mãn các điều kiện sau:
 - Doanh thu được xác định tương đối chắc chắn;
 - Có khả năng thu được lợi ích kinh tế từ giao dịch cung cấp dịch vụ đó;
 - Xác định được phần công việc đã hoàn thành vào ngày lập Bảng cân đối kế toán;
 - Xác định được chi phí phát sinh cho giao dịch và chi phí để hoàn thành giao dịch cung cấp dịch vụ đó.

2.21 Quỹ bình ổn giá

Quỹ bình ổn giá xăng dầu được trích lập và sử dụng theo quy định tại Thông tư số 39/2014/TTLT-BCT-BTC của liên Bộ Tài chính và Bộ Công thương ngày 29 tháng 10 năm 2014 (có hiệu lực từ ngày 01 tháng 11 năm 2014) về việc Quy định về phương pháp tính giá cơ sở; cơ chế hình thành, quản lý, sử dụng quỹ bình ổn giá và điều hành giá xăng dầu theo quy định tại Nghị định số 83/2014/NĐ-CP ngày 03 tháng 09 năm 2014 của Chính phủ về kinh doanh xăng dầu và Thông tư số 90/2016/TTLT-BCT-BTC của liên Bộ Tài chính và Bộ Công thương ngày 24 tháng 06 năm 2016 (có hiệu lực từ ngày 15 tháng 08 năm 2016) về sửa đổi, bổ sung một số điều của Thông tư liên tịch số 39/2014/TTLT-BCT-BTC ngày 29 tháng 10 năm 2014 quy định về phương pháp tính giá cơ sở; cơ chế hình thành, quản lý, sử dụng Quỹ Bình ổn giá và Điều hành giá xăng dầu theo quy định tại Nghị định số 83/2014/NĐ-CP ngày 03 tháng 09 năm 2014 của Chính phủ về kinh doanh xăng dầu. Ngày 01/11/2021, Nghị định số 95/2021/NĐ-CP sửa đổi, bổ sung một số điều của Nghị định 83/2014/NĐ-CP ngày 03/09/2014 về kinh doanh xăng dầu do Chính phủ ban hành.

Quỹ bình ổn giá xăng dầu được trích lập bằng một khoản tiền cụ thể, cố định trong giá cơ sở của lượng xăng dầu thực tế tiêu thụ và được xác định là một khoản mục chi phí trong cơ cấu giá cơ sở (mức trích căn cứ theo quy định từng thời kỳ của Bộ Tài chính).

Quỹ bình ổn giá xăng dầu được sử dụng theo công văn chỉ đạo của Bộ Công thương từng thời kỳ. Việc sử dụng quỹ bình ổn giá xăng dầu dựa trên sản lượng tiêu thụ nhân mức sử dụng trên một lít xăng dầu theo quy định của Bộ Công thương.

2.22 Thuế

Thuế thu nhập doanh nghiệp thể hiện tổng giá trị của số thuế phải trả hiện tại và số thuế hoãn lại.

Số thuế phải trả hiện tại được tính dựa trên thu nhập chịu thuế trong năm. Thu nhập chịu thuế khác với lợi nhuận trước thuế được trình bày trên Báo cáo kết quả hoạt động kinh doanh vì thu nhập chịu thuế không bao gồm các khoản thu nhập hay chi phí tính thuế hoặc được khấu trừ trong các năm khác (bao gồm cả lỗ mang sang, nếu có) và ngoài ra không bao gồm các chi tiêu không chịu thuế hoặc không được trừ.

Công ty được hưởng ưu đãi miễn thuế thu nhập doanh nghiệp 04 năm, giảm 50% số thuế phải nộp trong 09 năm tiếp theo với thuế suất ưu đãi 10% trong thời hạn 15 năm theo Nghị định số 124/2008/NĐ-CP ngày 11 tháng 12 năm 2008 của Chính Phủ và được thay thế bởi Nghị định 218/2013/NĐ-CP ngày 26 tháng 12 năm 2013.

Cục thuế tỉnh Hậu Giang đã có công văn số 774/CT-TTHT ngày 17 tháng 05 năm 2017 về việc ưu đãi thuế TNDN, theo đó nếu Công ty đáp ứng các điều kiện áp dụng ưu đãi thuế TNDN theo quy định tại Điều 18 thông tư số 123/2012/TT-BTC thì Công ty được hưởng ưu đãi thuế TNDN do đáp ứng điều kiện về địa bàn đối với thu nhập từ các hoạt động sản xuất kinh doanh ghi trong Giấy chứng nhận đăng ký doanh nghiệp lần đầu của Công ty.

Việc xác định thuế của Công ty căn cứ vào các quy định hiện hành về thuế. Tuy nhiên, những quy định này thay đổi theo từng thời kỳ và việc xác định sau cùng về thuế tùy thuộc vào kết quả kiểm tra của cơ quan thuế có thẩm quyền.

Các loại thuế khác được áp dụng theo các luật thuế hiện hành tại Việt Nam.

2.23 Lãi trên cổ phiếu

Lãi cơ bản trên cổ phiếu được tính bằng cách chia lợi nhuận hoặc lỗ sau thuế phân bổ cho cổ đông sở hữu cổ phiếu phổ thông của Công ty (sau khi đã điều chỉnh cho việc trích lập Quỹ Khen thưởng, phúc lợi và Quỹ khen thưởng Ban điều hành) cho số lượng bình quân gia quyền của số cổ phiếu phổ thông đang lưu hành trong năm.

2.24 Các bên liên quan

Các bên được coi là liên quan nếu bên đó có khả năng kiểm soát hoặc có ảnh hưởng đáng kể đối với bên kia trong việc ra quyết định về các chính sách tài chính và hoạt động. Các bên liên quan của Công ty bao gồm:

- Các doanh nghiệp trực tiếp hay gián tiếp qua một hoặc nhiều trung gian có quyền kiểm soát Công ty hoặc chịu sự kiểm soát của Công ty, hoặc cùng chung sự kiểm soát với Công ty, bao gồm cả công ty mẹ, công ty con và công ty liên kết;
- Các cá nhân trực tiếp hoặc gián tiếp nắm quyền biểu quyết của Công ty mà có ảnh hưởng đáng kể đối với Công ty, những nhân sự quản lý chủ chốt của Công ty, những thành viên mật thiết trong gia đình của các cá nhân này;
- Các doanh nghiệp do các cá nhân nêu trên nắm trực tiếp hoặc gián tiếp phần quan trọng quyền biểu quyết hoặc có ảnh hưởng đáng kể tới các doanh nghiệp này.

Trong việc xem xét từng mối quan hệ của các bên liên quan để phục vụ cho việc lập và trình bày Báo cáo tài chính, Công ty chú ý tới bản chất của mối quan hệ hơn là hình thức pháp lý của các quan hệ đó.

2.25 Thông tin bộ phận

Hoạt động sản xuất kinh doanh chính của Công ty là sản xuất và kinh doanh xăng dầu, các loại hình kinh doanh dịch vụ khác chiếm tỷ trọng rất nhỏ trong hoạt động của công ty. Theo đó, thông tin trình bày trên Bảng cân đối kế toán tại ngày 31 tháng 12 năm 2023 và toàn bộ doanh thu, chi phí trình bày trên Báo cáo kết quả hoạt động kinh doanh cho năm tài chính kết thúc ngày 31/12/2023 chủ yếu liên quan đến hoạt động kinh doanh nói trên.

Công ty chỉ kinh doanh trong lãnh thổ Việt Nam, do vậy không có bộ phận theo khu vực địa lý nào khác ngoài Việt Nam. Do vậy, Công ty không lập báo cáo bộ phận theo lĩnh vực kinh doanh và theo khu vực địa lý.

2.26 Cơ sở hợp nhất

a) Công ty con

Công ty con là các đơn vị chịu sự kiểm soát của Công ty. Báo cáo tài chính của các công ty con được bao gồm trong báo cáo tài chính hợp nhất kể từ ngày quyền kiểm soát bắt đầu có hiệu lực cho tới ngày quyền kiểm soát chấm dứt.

b) Lợi ích cổ đông không kiểm soát

Lợi ích cổ đông không kiểm soát được xác định theo tỷ lệ phần sở hữu của cổ đông không kiểm soát trong tài sản thuần của đơn vị bị mua lại tại ngày mua.

Việc thoái vốn của Công ty trong công ty con mà không dẫn đến mất quyền kiểm soát được kế toán tương tự như các giao dịch vốn chủ sở hữu. Chênh lệch giữa giá trị thay đổi phần sở hữu của Công ty trong tài sản thuần của công ty con và số chi hoặc thu từ việc thoái vốn tại công ty con được ghi nhận vào lợi nhuận sau thuế chưa phân phối thuộc vốn chủ sở hữu.

c) Công ty liên kết

Công ty liên kết là những công ty mà Công ty có ảnh hưởng đáng kể, nhưng không kiểm soát, các chính sách tài chính và hoạt động của công ty. Công ty liên kết được hạch toán theo phương pháp vốn chủ sở hữu. Báo cáo tài chính hợp nhất bao gồm phần mà Công ty được hưởng trong thu nhập và chi phí của công ty liên kết được hạch toán theo phương pháp vốn chủ sở hữu, sau khi điều chỉnh theo chính sách kế toán của Công ty, từ ngày bắt đầu cho tới ngày chấm dứt sự ảnh hưởng đáng kể đối với các công ty này.

Khi phần lỗ của công ty liên kết mà Công ty phải chia sẽ vượt quá lợi ích của Công ty trong công ty liên kết được hạch toán theo phương pháp vốn chủ sở hữu, giá trị ghi sổ của khoản đầu tư (bao gồm các khoản đầu tư dài hạn, nếu có) sẽ được ghi giảm tới bằng không và dừng việc ghi nhận các khoản lỗ phát sinh trong tương lai trừ các khoản lỗ thuộc phạm vi mà Công ty có nghĩa vụ phải trả hoặc đã trả thay cho công ty liên kết.

d) Các giao dịch được loại trừ khi hợp nhất

Các số dư trong nội bộ Công ty và các khoản thu nhập và chi phí chưa thực hiện từ các giao dịch nội bộ được loại trừ khi lập báo cáo tài chính hợp nhất. Khoản lãi và lỗ chưa thực hiện phát sinh từ các giao dịch với các công ty liên kết được hạch toán theo phương pháp vốn chủ sở hữu được trừ vào khoản đầu tư trong phạm vi lợi ích của Công ty tại công ty liên kết.

3. Tiền và các khoản tương đương tiền

	Số cuối năm	Số đầu năm
	VND	VND
Tiền mặt tại quỹ	6.850.306.141	9.084.084.187
Tiền gửi ngân hàng không kỳ hạn	17.321.949.092	226.617.429.845
Cộng	24.172.255.233	235.701.514.032

4. Các khoản đầu tư tài chính

Đơn vị tính: VND

	Số cuối năm		Số đầu năm	
	Giá gốc	Dự phòng	Giá gốc	Dự phòng
a. Đầu tư tài chính ngắn hạn	10.000.000	-	-	-
Tiền gửi có kỳ hạn	10.000.000	-	-	-
b. Đầu tư nắm giữ đến ngày đáo hạn dài hạn	8.600.000.000	-	8.600.000.000	-
Trái phiếu Ngân hàng NN và PTNT Việt Nam (*)	8.600.000.000	-	8.600.000.000	-
Cộng	8.610.000.000	-	8.600.000.000	-

(*) Trái phiếu Ngân hàng Nông nghiệp và phát triển nông thôn Việt Nam phát hành. Kỳ hạn: 7 năm. Mệnh giá trái phiếu: 1.000.000 VND/Trái phiếu. Lãi suất của trái phiếu áp dụng cho toàn bộ kỳ hạn là lãi suất thả nổi (lãi suất có điều chỉnh định kỳ) và được xác định theo công thức sau: Lãi suất = Lãi suất tham chiếu + 1,2 % /năm.

CÔNG TY CP TM ĐẦU TƯ DẦU KHÍ NAM SÔNG HẬU
 Ấp Phú Thạnh, TT Mái Dầm, H. Châu Thành, Tỉnh Hậu Giang

Thuyết minh báo cáo tài chính hợp nhất
 Cho năm tài chính kết thúc ngày 31/12/2023

	Số cuối năm		Số đầu năm		Đơn vị tính: VND
	Giá trị ghi sổ theo phương pháp vốn chủ sở hữu	Tỷ lệ lợi ích	Giá trị ghi sổ theo phương pháp vốn chủ sở hữu	Tỷ lệ lợi ích	
4. Các khoản đầu tư tài chính (tiếp theo)					
b. Đầu tư góp vốn vào đơn vị khác					
Đầu tư góp vốn vào công ty liên doanh, liên kết	270.981.758.408		312.428.509.509		
Công ty CP Kho cảng ngoại quan và TM dầu khí NSH Gò Công	251.514.425.508	37,2%	249.616.850.012	37,2%	37,2%
Công ty CP Thương mại Chợ Gạo	19.467.332.900	27,3%	18.810.482.306	27,3%	27,3%
Công ty TNHH MTV Đầu tư và Phát triển đô thị Nam Sông Hậu Đồng Phú	-	-	44.001.177.191	41,1%	41,1%
Cộng	270.981.758.408	-	312.428.509.509		

CÔNG TY CP TM ĐẦU TƯ DẦU KHÍ NAM SÔNG HẬU
 Ấp Phú Thạnh, TT Mái Dầm, H. Châu Thành, Tỉnh Hậu Giang

Thuyết minh báo cáo tài chính hợp nhất
 Cho năm tài chính kết thúc ngày 31/12/2023

	Số cuối năm		Số đầu năm	
	Giá gốc	Giá trị hợp lý	Dự phòng	Giá trị hợp lý
c. Đầu tư góp vốn vào đơn vị khác	33.647.424.925	-	(62.106.753)	29.095.825.789
Công ty CP TM vận tải xăng dầu Quốc Tế Sông Hồng Cần Thơ	15.612.000 (*)	-	-	11.612.000 (*)
Công ty CP Đầu tư đô thị và phát triển nông nghiệp Hậu Giang	33.631.812.925 (*)	(62.106.753)	(62.106.753)	29.084.213.789 (*)
Cộng	33.647.424.925	(62.106.753)	(62.106.753)	29.095.825.789

(*) Tại ngày báo cáo, Công ty chưa xác định giá trị hợp lý của các công cụ tài chính này để thuyết minh trong báo cáo tài chính hợp nhất bởi vì không có giá niêm yết trên thị trường cho các công cụ tài chính này và các Chuẩn mực Kế toán Việt Nam, Chế độ Kế toán Doanh nghiệp Việt Nam hiện không có hướng dẫn về cách tính giá trị hợp lý sử dụng các kỹ thuật định giá. Giá trị hợp lý của các công cụ tài chính này có thể khác với giá trị ghi sổ của chúng.

Chi tiết các khoản đầu tư

Tên công ty	Tỷ lệ quyền biểu quyết	Địa chỉ	Hoạt động chính
Công ty CP Kho cảng ngoại quan và TM dầu khí NSH Gò Công	37,20%	Ấp Đồi Ma, X. Kiểng Phước, H. Gò Công Đông, tỉnh Tiền Giang.	Kinh doanh xăng dầu, bán lẻ nhiên liệu động cơ
Công ty CP Thương mại Chợ Gạo	27,30%	Ô 1, Khu II, Thị trấn Chợ Gạo, Huyện Chợ Gạo, Tỉnh Tiền Giang.	Kinh doanh xăng dầu, bán lẻ nhiên liệu động cơ
Công ty CP Đầu tư đô thị và phát triển nông nghiệp Hậu Giang	9,42%	Ấp Đông Mỹ, Thị trấn Ngã Sáu, Huyện Châu Thành, Tỉnh Hậu Giang	Đầu tư, xây dựng khu đô thị
Công ty CP TM vận tải xăng dầu Quốc Tế Sông Hồng Cần Thơ		Ấp Phú Thạnh, Thị trấn Mái Dầm, Huyện Châu Thành, Tỉnh Hậu Giang, Việt Nam	Vận tải hàng hóa ven biển và viễn dương

5. Phải thu khách hàng	Số cuối năm	Số đầu năm
	VND	VND
Ngắn hạn	1.073.661.943.315	74.994.864.472
Công ty Cổ phần Sản xuất Dầu nhờn Long An	382.180.565.120	-
Công ty CP Kho cảng ngoại quan và TM dầu khí NSH Gò Công	178.407.705.200	16.591.800.000
Công ty CP Thương mại Chợ Gạo	143.098.137.000	-
Doanh nghiệp tư nhân An Kiên	-	10.000.000.000
Khác	369.975.535.995	48.403.064.472
Cộng	1.073.661.943.315	74.994.864.472

b. Phải thu của khách hàng là các bên liên quan (Thông tin chi tiết tại thuyết minh 38)	321.791.112.200	16.591.800.000
---	------------------------	-----------------------

6. Trả trước cho người bán	Số cuối năm	Số đầu năm
	VND	VND
Ngắn hạn	116.589.635.621	111.313.354.241
Công ty CP XD Công Nghệ Hóa Dầu Đại Lộc	3.896.930.800	10.471.094.781
Trung Tâm Hỗ Trợ Phát Triển Doanh Nghiệp Vừa Và Nhỏ 2	-	12.219.026.600
Công ty CP Chứng Khoán Smart Invest	33.023.998.018	-
Công ty CP Cảng dịch vụ dầu khí tổng hợp PTSC Thanh Hóa	-	2.195.235.691
Khác	79.668.706.803	86.427.997.169
Cộng	116.589.635.621	111.313.354.241

7. Phải thu về cho vay

	Số cuối năm		Số đầu năm	
	Giá trị	Dự phòng	Giá trị	Dự phòng
a. Ngắn hạn	12.156.543.323	(12.156.543.323)	13.193.164.203	(10.432.683.323)
Tổng Công Ty Tư Vấn Thiết Kế Dầu Khí - CTCP	4.000.000.000	(4.000.000.000)	4.000.000.000	(4.000.000.000)
Khác	8.156.543.323	(8.156.543.323)	9.193.164.203	(6.432.683.323)
b. Dài hạn	12.932.802.186	-	10.393.253.521	-
Công ty TNHH MTV Đầu tư và Phát triển đô thị Nam Sông Hậu Đông Phú (*)	7.799.778.167	-	7.135.497.620	-
Khác	5.133.024.019	-	3.257.755.901	-
Cộng	25.089.345.509	(12.156.543.323)	23.586.417.724	(10.432.683.323)

c. Phải thu về cho vay là các bên liên quan (Thông tin chi tiết tại thuyết minh 38)	7.799.778.167	7.135.497.620
---	----------------------	----------------------

(*) Hợp đồng cho vay số 14/2020/HĐV/NSH. Lãi suất 7%/năm. Mục đích: Phục vụ xây dựng dự án Khu Trung Tâm điều hành KCN Sông Hậu và chi phí hoạt động kinh doanh tại Công ty. Thời hạn vay đến 31/12/2025.

8. Phải thu khác

Đơn vị tính: VND

	Số cuối năm		Số đầu năm	
	Giá trị	Dự phòng	Giá trị	Dự phòng
a. Ngắn hạn	252.012.898.300	(2.273.532.594)	254.834.117.829	-
Bảo hiểm xã hội	750.065		3.882.760	
Tạm ứng (1)	59.488.248.693		59.891.207.901	
Cầm cố, thế chấp, ký quỹ, ký cược (2)	80.259.830.000		91.340.330.000	
Phải thu khác (3)	112.264.069.542	(2.273.532.594)	103.598.697.168	
Cộng	252.012.898.300	(2.273.532.594)	254.834.117.829	-

b. Phải thu khác là các bên liên quan
 (Thông tin chi tiết tại thuyết minh 38)

39.370.990.453 **44.363.828.226**

(1) Chi tiết

	Số cuối năm	Số đầu năm
Tạm ứng thực hiện DA XD hệ thống CHXD tại Tri Tôn, An Giang	16.538.181.116	16.228.140.752
Tạm ứng thực hiện DA CHXD tại Giai Xuân, Phong Điền	14.763.547.476	14.748.577.881
Tạm ứng thi công xây dựng DA Tổng Kho Mái Dầm, Hậu Giang	12.341.382.763	7.556.764.210
Khác	15.845.137.338	21.357.725.058
Cộng	59.488.248.693	59.891.207.901

(2) Chi tiết

	Số cuối năm	Số đầu năm
Ký quỹ mở L/C tại Agribank	75.250.000.000	86.620.000.000
Ký quỹ thực hiện dự án xây dựng cây xăng	4.828.830.000	4.719.330.000
Khác	181.000.000	1.000.000
Cộng	80.259.830.000	91.340.330.000

(3) Chi tiết:

	Số cuối năm	Số đầu năm
Lãi cho vay	10.714.130.975	10.611.848.846
Phải thu tiền bán cổ phần	59.216.177.420	59.216.177.420
Khác	42.333.761.147	33.770.670.902
Cộng	112.264.069.542	103.598.697.168

9. Nợ xấu

Đơn vị tính: VND

	Số cuối năm		Số đầu năm	
	Giá gốc	Giá trị có thể thu hồi	Giá gốc	Giá trị có thể thu hồi
Tổng giá trị các khoản phải thu, cho vay quá hạn thanh toán hoặc chưa quá hạn nhưng khó có khả năng thu hồi	24.926.751.770	-	15.858.319.457	2.492.504.840
Trần Ngọc Minh	1.500.000.000	-	1.500.000.000	-
Công ty TNHH Xuyên Việt Oil	7.143.632.313	-	-	-
Tổng Công Ty Tư Vấn Thiết Kế Dầu Khí - CTCP	5.924.800.000	-	4.000.000.000	-
Công ty TNHH Bá Duy	1.708.638.000	-	1.708.638.000	-
Khác	8.649.681.457	-	8.649.681.457	2.492.504.840
Cộng	24.926.751.770	-	15.858.319.457	2.492.504.840

10. Hàng tồn kho

Đơn vị tính: VND

	Số cuối năm		Số đầu năm	
	Giá gốc	Dự phòng	Giá gốc	Dự phòng
Nguyên liệu, vật liệu	270.848.517.961	-	400.627.041.343	-
Công cụ, dụng cụ	50.936.479	-	2.687.741.024	-
Chi phí sản xuất kinh doanh dở dang	31.307.133.824	-	28.246.902.970	-
Thành phẩm	1.914.756.038.888	-	1.892.555.581.153	-
Hàng hoá	2.437.534.978.513	-	2.473.890.150.088	-
Cộng	4.654.497.605.665	-	4.798.007.416.578	-

11. Tài sản dở dang dài hạn

Số cuối năm
VND

Số đầu năm
VND

Xây dựng cơ bản dở dang	1.959.381.875.232	1.990.901.510.733
Sửa chữa lớn tài sản cố định	2.800.417.160	3.176.681.097
Dự án Vàm Láng (1)	120.082.082.180	120.082.082.180
Dự án khu du lịch sinh thái Phong Điền (2)	228.380.007.229	218.992.193.855
Tiền bồi thường đất dự án Soài Rạp (3)	321.379.300.834	254.713.926.693
Khu phức hợp sản xuất nông sản tại An Giang (4)	115.000.000.000	115.000.000.000
Dự án kho Mái Dầm (5)	3.640.041.504	335.108.046.466
Dự án nhà máy SX xăng sinh học Thoại Sơn, An Giang (6)	22.018.838.630	22.018.838.630
Dự án kho trung chuyển, nhà máy phối trộn xăng sinh học trạm chiết nạp gas (7)	54.007.731.191	36.403.304.291
Dự án kho trung chuyển xăng dầu Ngã Năm, Sóc Trăng (8)	38.980.709.921	38.980.709.921
Dự án nuôi trồng thủy sản Trần Đề - Sóc Trăng	92.834.561.464	92.834.561.464
Văn Phòng Công ty tại Hồ Chí Minh	22.006.547.962	21.996.547.962
Khác	938.251.637.157	731.594.618.174
Cộng	1.959.381.875.232	1.990.901.510.733

11. Tài sản dở dang dài hạn(tiếp theo)

(1) Theo giấy chứng nhận đầu tư số 53101000133 ngày 09/06/2011 của UBND tỉnh Tiền Giang. Mục tiêu xây dựng khu tái định cư Vàm Láng phục vụ cho công tác bồi thường giải phóng mặt bằng khu đất 43 ha của dự án đầu tư Tổng kho dầu khí Soài Rạp.

Quy mô dự án: 185 lô đất nền, 01 khu du lịch và 01 khu văn phòng. Trong đó có 88 lô nền tái định cư; 97 lô nền dành cho nhà ở thương mại. Địa điểm: Khu phố 2 thị trấn Vàm Láng, huyện Gò Công Đông, tỉnh Tiền Giang. Diện tích đất sử dụng dự kiến: 3,622 ha.

(2) Ngày 19/07/2018 UBND Thành Phố Cần Thơ chấp thuận cho Công ty Cổ phần Thương mại Đầu tư Dầu khí Nam Sông Hậu đầu tư Dự án: Khu du lịch sinh thái kết hợp nghỉ dưỡng. Mục tiêu dự án: Đầu tư xây dựng và khai thác kinh doanh khu phức hợp sinh thái, vui chơi giải trí dân gian kết hợp các hoạt động văn hóa địa phương.

- Quy mô dự án: Tổng diện tích sàn xây dựng: 67.500 m². Thời gian hoạt động dự án: 50 năm kể từ khi được cấp quyết định chủ trương đầu tư.

(3) Ngày 04/12/2018, UBND Huyện Gò Công Đông ra quyết định số 2780/QĐ-UBND về việc phê duyệt phương án kinh phí bồi thường, hỗ trợ và tái định cư để thực hiện dự án Tổng kho dầu khí Soài Rạp.

(4) Theo quyết định chủ trương đầu tư số 2149/QĐ-UBND ngày 05/09/2018 của UBND tỉnh An Giang. Dự án đầu tư: Khu phức hợp sản xuất lúa hữu cơ và Cụm kho bảo quản Nông sản. Địa điểm thực hiện dự án: tại xã Lương An Trà, huyện Tri Tôn, tỉnh An Giang. Diện tích sử dụng dự kiến 650.000 m².

(5) Theo giấy phép chứng nhận đầu tư số 64121000427 ngày 15/03/2012 của UBND tỉnh Hậu Giang. Dự án đầu tư: Cảng chuyên dụng, kho chứa xăng dầu, nhà máy sản xuất dầu nhờn, nhà máy khí hóa lỏng, và nhà máy chế biến xăng dầu sinh học tại thị trấn Mái Dầm, huyện Châu Thành. Địa điểm thực hiện dự án: Ấp Phú Thạnh, thị trấn Mái Dầm, huyện Châu Thành, tỉnh Hậu Giang. Diện tích sử dụng dự kiến 11,1 ha.

(6) Theo quyết định chủ trương đầu tư số 2150/QĐ-UBND ngày 05/09/2018 của UBND tỉnh An Giang. Dự án đầu tư: Nhà máy sản xuất xăng sinh học E5 và E10. Địa điểm thực hiện dự án: tại ấp Hòa Phú, xã Định Thành, huyện Thoại Sơn, tỉnh An Giang. Diện tích sử dụng dự kiến 34.600 m².

(7) Theo quyết định chủ trương đầu tư số 2075/QĐ-UBND ngày 05/09/2018 của UBND tỉnh Trà Vinh. Dự án đầu tư: Kho trung chuyển xăng dầu, nhà máy phối trộn xăng dầu sinh học, trạm chiết nạp gas. Địa điểm thực hiện dự án: tại Ấp Xoài Rùm, xã Kim Sơn, huyện Trà Cú, tỉnh Trà Vinh. Diện tích sử dụng dự kiến 49.000 m².

(8) Tiền bồi thường, hỗ trợ và tái định cư đối với dự án đầu tư Kho trung chuyển xăng dầu.

12. Tăng, giảm tài sản cố định hữu hình

Khoản mục	Nhà cửa vật kiến trúc	Máy móc thiết bị	Phương tiện vận tải truyền dẫn	Thiết bị dụng cụ quản lý	Tài sản khác	Đơn vị tính: VND
Nguyên giá						Tổng cộng
Số đầu năm	445.097.368.364	716.308.554.091	331.981.872.532	6.775.981.762	1.932.515.062	1.502.096.291.811
- Mua trong năm	223.973.705.805	138.328.450.319	13.686.091.091	-	-	375.988.247.215
- Thanh lý, nhượng bán	(23.119.891.333)	-	(1.173.000.000)	-	-	(24.292.891.333)
Số cuối năm	645.951.182.836	854.637.004.410	344.494.963.623	6.775.981.762	1.932.515.062	1.853.791.647.693
Giá trị hao mòn						
Số đầu năm	199.586.407.646	235.038.968.621	193.971.793.328	5.834.710.169	1.470.418.288	635.902.298.052
- Khấu hao trong năm	24.057.807.828	41.394.428.479	31.895.078.050	243.045.813	150.000.000	97.740.360.170
- Thanh lý nhượng bán	(8.554.245.255)	-	(1.173.000.000)	-	-	(9.727.245.255)
Số cuối năm	215.089.970.219	276.433.397.100	224.693.871.378	6.077.755.982	1.620.418.288	723.915.412.967
Giá trị còn lại						
Tại ngày đầu năm	245.510.960.718	481.269.585.470	138.010.079.204	941.271.593	462.096.774	866.193.993.759
Tại ngày cuối năm	430.861.212.617	578.203.607.310	119.801.092.245	698.225.780	312.096.774	1.129.876.234.726

- Giá trị còn lại cuối năm của TSCĐ hữu hình đang thế chấp: 556.265.942.339 đồng

- Tài sản cố định cuối năm đã khấu hao hết nhưng còn sử dụng: 111.780.311.512 đồng

13. Tăng, giảm tài sản cố định vô hình

	Đơn vị tính: VND	
	<u>Quyền sử dụng đất</u>	<u>Tổng cộng</u>
Nguyên giá		
Số dư đầu năm	756.115.163.567	756.115.163.567
- Tăng trong năm	116.667.592.747	116.667.592.747
- Thanh lý trong năm	(28.476.016.904)	(28.476.016.904)
Số dư cuối năm	844.306.739.410	844.306.739.410
Giá trị hao mòn lũy kế		
Số dư đầu năm	101.524.653.303	101.524.653.303
- Khấu hao trong năm	18.777.139.149	18.777.139.149
- Thanh lý trong năm	(2.442.922.281)	(2.442.922.281)
Số dư cuối năm	117.858.870.171	117.858.870.171
Giá trị còn lại		
Tại ngày đầu năm	654.590.510.264	654.590.510.264
Tại ngày cuối năm	726.447.869.239	726.447.869.239

Giá trị còn lại cuối kỳ của TSCĐ vô hình đã dùng thế chấp, cầm cố đảm bảo các khoản vay: 391.404.069.477 VND.

Nguyên giá TSCĐ vô hình cuối kỳ đã khấu hao hết nhưng vẫn còn sử dụng: 17.133.840.968 VND.

14. Tăng, giảm bất động sản đầu tư

	Đơn vị tính: VND	
	<u>Số cuối năm</u>	<u>Số đầu năm</u>
Nguyên giá	481.576.120.000	481.576.120.000
- Quyền sử dụng đất	481.576.120.000	481.576.120.000
Giá trị hao mòn lũy kế	-	-
Giá trị còn lại	481.576.120.000	481.576.120.000
- Quyền sử dụng đất	481.576.120.000	481.576.120.000

Bất động sản đầu tư này bao gồm 28 quyền sử dụng đất tại huyện Châu Thành, tỉnh Hậu Giang, diện tích: 44.728,9 m². Thuộc dự án: Dự án đầu tư Khu trung tâm điều hành Khu công nghiệp Sông Hậu, huyện Châu Thành; được Công ty nắm giữ với mục đích chờ tăng giá. Ban Tổng Giám đốc đánh giá bất động sản này tại thời điểm kết thúc kỳ kế toán không suy giảm giá trị nên Công ty không trích lập dự phòng

15. Chi phí trả trước	Số cuối năm	Số đầu năm
	VND	VND
a. Ngắn hạn	2.864.411.375	3.214.080.161
- Công cụ dụng cụ	79.101.267	432.391.146
- Chi phí bảo hiểm	455.841.105	1.883.122.842
- Chi phí khác	2.329.469.003	898.566.173
b. Dài hạn	237.108.941.265	220.420.682.703
- Công cụ dụng cụ	2.592.730.115	1.867.643.273
- Chi phí thuê đất (*)	213.888.818.394	218.157.642.965
- Chi phí sửa chữa	16.009.259.027	221.479.794
- Chi phí khác	4.618.133.729	173.916.671
Cộng	239.973.352.640	223.634.762.864

(*) Chủ yếu Bao gồm:

Khoản chi phí thuê đất của Công ty TNHH MTV Xây dựng hạ tầng Khu Công Nghiệp Cần Thơ tại KCN Trà Nóc II, P. Phước Thới, Q. Ô Môn, T.p Cần Thơ theo Hợp đồng thuê lại đất số 04/HĐ/TLĐ.KCN ngày 12 tháng 06 năm 2014. Mục đích thuê: kinh doanh xăng dầu. Thời gian thuê: 34 năm.

Khoản chi thuê đất của Ủy Ban nhân dân Tỉnh Tiền Giang tại Thị Trấn Vàm Láng, huyện Gò Công Đông, tỉnh Tiền Giang theo hợp đồng thuê đất số 5884a/HĐTĐ ngày 25 tháng 12 năm 2020. Mục đích thuê: Kinh doanh xăng dầu, Thời gian thuê: 40 năm.

Khoản chi phí thuê đất của Ủy ban nhân dân tỉnh Hậu Giang tại Thị trấn Mái Dầm theo Quyết định cho thuê đất số 1000/QĐ-UBND của Ủy ban nhân dân tỉnh Hậu Giang ngày 28 tháng 06 năm 2019. Mục đích thuê: Xây dựng dự án Cảng chuyên dùng, kho chứa xăng dầu, nhà máy sản xuất dầu nhờn, nhà máy khí hóa lỏng và nhà máy chế biến xăng dầu sinh học. Thời gian thuê: 50 năm.

CÔNG TY CP TM ĐẦU TƯ ĐẦU KHÍ NAM SÔNG HẬU
 Ấp Phú Thạnh, TT Mái Dầm, H. Châu Thành, Tỉnh Hậu Giang

Thuyết minh báo cáo tài chính hợp nhất
 Cho năm tài chính kết thúc ngày 31/12/2023

16. Vay và nợ thuê tài chính	Số cuối năm		Trong năm		Số đầu năm		Đơn vị tính: VND
	Giá trị	Số có khả năng trả nợ	Tăng	Giảm	Giá trị	Số có khả năng trả nợ	
a. Ngân hạn	4.671.899.017.211	4.671.899.017.211	5.439.137.118.101	3.272.659.031.324	2.505.420.930.434	2.505.420.930.434	
Vay ngắn hạn	4.671.899.017.211	4.671.899.017.211	5.439.137.118.101	3.213.404.031.324	2.446.165.930.434	2.446.165.930.434	
Ngân hàng TMCP Đầu tư và Phát triển Việt Nam - SGD 2 (1)	3.442.107.730.211	3.442.107.730.211	2.763.914.095.776	1.266.678.668.565	1.944.872.303.000	1.944.872.303.000	
Ngân hàng Nông nghiệp và Phát triển nông thôn Việt Nam- CN Sài Gòn (2)	886.000.000.000	886.000.000.000	1.816.600.000.000	1.298.200.000.000	367.600.000.000	367.600.000.000	
Ngân hàng Nông nghiệp và phát triển nông thôn- CN Sóc Trăng (3)	200.000.000.000	200.000.000.000	464.000.000.000	328.000.000.000	64.000.000.000	64.000.000.000	
Ngân hàng TMCP Sài Gòn Thương Tín - CN Tiền Giang (4)	70.531.287.000	70.531.287.000	336.363.022.325	320.525.362.759	54.693.627.434	54.693.627.434	
Công ty CP Đầu tư đô thị và phát triển nông nghiệp Hậu Giang (5)	73.260.000.000	73.260.000.000	58.260.000.000		15.000.000.000	15.000.000.000	
Nợ dài hạn đến hạn trả	-	-	-	59.255.000.000	59.255.000.000	59.255.000.000	
Ngân hàng TMCP Đầu tư và Phát triển Việt Nam - SGD 2 (6)	-	-	-	59.255.000.000	59.255.000.000	59.255.000.000	

CÔNG TY CP TM ĐẦU TƯ DẦU KHÍ NAM SÔNG HẬU
 Ấp Phú Thạnh, TT Mái Dầm, H. Châu Thành, Tỉnh Hậu Giang

Thuyết minh báo cáo tài chính hợp nhất
 Cho năm tài chính kết thúc ngày 31/12/2023

16. Vay và nợ thuê tài chính (tiếp theo)					
b. Dài hạn	1.411.210.063.156	1.411.210.063.156	89.260.531.293	151.493.000.000	1.473.442.531.863
Ngân hàng TMCP Đầu tư và Phát triển Việt Nam - SGD 2 (6)	654.449.225.462	654.449.225.462	59.255.000.000	-	595.194.225.462
Trái phiếu phát hành (7)	756.760.837.694	756.760.837.694	30.005.531.293	151.493.000.000	878.248.306.401
Mệnh giá trái phiếu	756.760.837.694	756.760.837.694	30.005.531.293	151.493.000.000	878.248.306.401
- Trái phiếu PSHH224001	-	-	8.930.880.009	110.000.000.000	101.069.119.991
- Trái phiếu PSHH224002	357.277.358.847	357.277.358.847	9.904.619.599	41.493.000.000	388.865.739.248
- Trái phiếu PSHH224003	399.483.478.847	399.483.478.847	11.170.031.685	-	388.313.447.162
Tổng cộng	6.083.109.080.367	6.083.109.080.367	5.528.397.649.394	3.424.152.031.324	3.978.863.462.297

c. Vay và nợ thuê tài chính là các bên liên quan
 (Thông tin chi tiết tại thuyết minh 38)

Số cuối năm	Số đầu năm
73.260.000.000	15.000.000.000

(1) Vay ngân hàng TMCP Đầu tư và Phát triển Việt Nam- Sở giao dịch 2 theo các hợp đồng sau:

Khoản vay tại Ngân hàng TMCP Đầu tư và Phát triển Việt Nam- Sở giao dịch 2 theo Hợp đồng tín dụng hạn mức số 01/2022/4618782/HĐTD ngày 15 tháng 08 năm 2022 và văn bản sửa đổi bổ sung hợp đồng tín dụng ngày 12 tháng 12 năm 2023

Mục đích vay vốn: Bổ sung vốn lưu động, bảo lãnh, mở L/c, chết khấu

Hạn mức thường xuyên số tiền 2.800.000.000.000 đồng và không thường xuyên với số tiền tối đa 300.000.000.000 đồng

Thời hạn cấp hạn mức: Đến ngày 31/01/2024 hoặc đến khi hạn mức ngân hàng hạn 2023-2024 được phê duyệt

Thời hạn vay: Theo từng lần nhận nợ của Công ty CP TMDT Dầu khí Nam Sông Hậu

Lãi suất vay: Theo từng hợp đồng tín dụng cụ thể

CÔNG TY CP TM ĐẦU TƯ ĐÀ KHÍ NAM SÔNG HẬU
Áp Phú Thạnh, TT Mái Dầm, H. Châu Thành, Tỉnh Hậu Giang

Thuyết minh báo cáo tài chính hợp nhất
Cho năm tài chính kết thúc ngày 31/12/2023

Tài sản đảm bảo: Toàn bộ tài sản bảo đảm đang thế chấp cho khoản vay Đầu tư kho xăng dầu Trà Nóc được sử dụng để đảm bảo cho hạn mức tín dụng ngắn hạn, các cây xăng: Bích Phương, Giang Thành, Lai Hòa Lợi, Cát Lượng. Cây xăng Kim Anh, Nhà Văn phòng Nam Sông Hậu, Đất Võ Văn Kiệt, Đất dự án Cảng mái dầm, 2 xe ô tô LEXUS mang BKS: 51G-200.69, 51G-275.86, tàu NSH SINGAPORE, QSD Đất, và TSGLTĐ tại Công ty CP Kho cảng ngoại quan và thương mại dầu khí NSH Gò Công. Hàng hóa hình thành từ phương án kinh doanh do BIDV tài trợ, phần vốn góp của Công ty và Công ty CP kho cảng ngoại quan và TM Dầu khí Nam Sông Hậu Gò Công, Công ty CP Lọc hóa dầu Nam Việt và Công ty Cổ phần Thương mại Chợ Gạo. Ngoài ra đơn vị đang hoàn thiện hồ sơ tài sản thế chấp

Khoản vay tại Ngân hàng TMCP Đầu tư và Phát triển Việt Nam- Sở giao dịch 2 theo Hợp đồng tín dụng hạn mức số 02/2022/4618782/HĐTD ngày 07 tháng 12 năm 2022

Mục đích vay vốn: Bổ sung vốn lưu động, bảo lãnh, mở L/c, phục vụ hoạt động xuất khẩu, nhập khẩu, sản xuất, pha chế và mua xăng dầu

Hạn mức tín dụng không thường xuyên với số tiền 700.000.000.000 đồng

Thời hạn vay: Theo từng hợp đồng cụ thể

Lãi suất vay: Theo từng hợp đồng tín dụng cụ thể

Tài sản đảm bảo: Toàn bộ tài sản bảo đảm đã được ký kết theo các hợp đồng thế chấp cầm cố giữa các bên và tỷ lệ tài sản đảm bảo không thấp hơn 50%

Số dư khoản vay Ngân hàng TMCP Đầu tư và Phát triển Việt Nam- Sở giao dịch 2 tại 31/12/2023: 3.442.107.730.211 đồng

(2) Khoản vay tại Ngân hàng Nông Nghiệp và Phát triển Nông thôn Việt Nam- CN Sài Gòn theo Hợp đồng tín dụng số 1600-LAV-202300554 ngày 26 tháng 04 năm 2023

Mục đích vay: Bổ sung vốn lưu động phục vụ sản xuất kinh doanh

Hạn mức cấp tín dụng: 1.400.000.000.000 đồng. Hạn mức dư nợ cho vay: 800.000.000.000 đồng

Thời hạn cấp hạn mức: Đến ngày 21/04/2024

Thời hạn cho vay: Theo từng giấy nhận nợ

Lãi suất vay: Theo từng giấy nhận nợ

Tài sản đảm bảo: Đảm bảo theo các hợp đồng thế chấp đã ký kết giữa 2 bên

Khoản vay ngắn hạn Ngân hàng Nông nghiệp và Phát triển Nông thôn Việt Nam-CN Sài Gòn theo Hợp đồng tín dụng số: 1600-LAV-202301174 ngày 25/09/2023

Hạn mức tín dụng: 200.000.000.000 đồng

Mục đích vay: Bổ sung vốn lưu động phục vụ hoạt động sản xuất kinh doanh xăng dầu năm 2023 và 2024

Thời hạn cấp hạn mức: đến ngày 26/06/2024, thời gian cho vay tối đa 4 tháng với từng lần giải ngân

Lãi suất: Theo từng giấy nhận nợ và được điều chỉnh theo kỳ 3 tháng 1 lần

Tài sản đảm bảo: Theo các hợp đồng thế chấp tài sản

Số dư tại thời điểm 31/12/2023 các khoản vay: 886.000.000.000 đồng

CÔNG TY CP TM ĐẦU TƯ DẦU KHÍ NAM SÔNG HẬU
Áp Phú Thạnh, TT Mái Dầm, H. Châu Thành, Tỉnh Hậu Giang

Thuyết minh báo cáo tài chính hợp nhất
Cho năm tài chính kết thúc ngày 31/12/2023

(3) Vay ngân hàng Nông nghiệp và Phát triển Nông thôn- CN Sóc Trăng theo hợp đồng tín dụng số 7600-LAV-202300546 ngày 07 tháng 06 năm 2023.

- Hạn mức cấp tín dụng: 200.000.000.000 đồng
- Mục đích: Bổ sung vốn lưu động kinh doanh xăng dầu
- Thời hạn duy trì hạn mức: 12 tháng
- Thời hạn cho vay: theo từng giấy nhận nợ cụ thể
- Lãi suất cho vay: Lãi suất thả nổi, lãi suất tại thời điểm ký hợp đồng là 8%/năm
- Đảm bảo khoản vay: Thế chấp theo các hợp đồng thế chấp được ký kết giữa ngân hàng và Công ty Cổ phần TMĐT Dầu khí Nam Sông Hậu và Hợp đồng thế chấp giữa ngân hàng và công ty CP Thương mại Dầu khí Nam Sông Hậu Gò Công
- Số dư tại 31/12/2023 của khoản vay là: 200.000.000.000 đồng

(4) Vay ngân hàng TMCP Sài Gòn Thương Tín- CN Tiền Giang theo hợp đồng tín dụng hạn mức số 201901095232/02 ngày 15 tháng 08 năm 2022 ký nhận 3 bên gồm: Bên cấp tín dụng: Ngân hàng TMCP Sài Gòn Thương Tín, bên được cấp tín dụng : Công ty Cổ phần thương mại Dầu khí Thuận Tiến và bên đảm bảo: Ông Bùi Ngọc Yên; Thỏa thuận sửa đổi, bổ sung hợp đồng tín dụng số 201901095232/L1/03 ngày 18/08/2023 giữa Bên cấp tín dụng: Ngân hàng TMCP Sài Gòn Thương Tín, bên được cấp tín dụng : Công ty Cổ phần thương mại Dầu khí Thuận Tiến và bên đảm bảo: Ông Bùi Ngọc Yên

- Hạn mức tín dụng: 80.000.000.000 đồng
- Mục đích vay: Bổ sung vốn kinh doanh xăng dầu
- Thời hạn cấp hạn mức: 12 tháng kể từ ngày 15/08/2023
- Lãi suất: Lãi suất quy định cụ thể theo từng giấy nhận nợ
- Tài sản đảm bảo: Các Quyền sử dụng đất và tài sản gắn liền đất thuộc quyền sở hữu của Công ty cổ phần Thương mại dầu khí Thuận Tiến, toàn bộ tài sản có (tiền, hàng tồn kho, Công nợ...) tại mọi thời điểm của Công ty CP thương mại dầu khí Thuận Tiến tối thiểu là: 80.000.000.000 đồng.
- Số dư tại thời điểm 31/12/2023: 70.531.287.000 đồng

(5) Vay Công ty Cổ phần Đầu tư Đô thị và Phát triển nông nghiệp Hậu Giang theo các hợp đồng Hợp đồng cho mượn tiền số 02/2023/HĐM/P.T-NSH ngày 23 tháng 11 năm 2023

- Số tiền vay: 58.260.000.000 đồng
- Mục đích: Phục vụ hoạt động sản xuất kinh doanh
- Lãi suất: 0%/ năm
- Thời hạn vay: 12 tháng
- Đảm bảo khoản vay: Khoản vay không có tài sản đảm bảo
- Hợp đồng cho mượn tiền số 01/2023/HĐM/P.T-NSH ngày 01 tháng 01 năm 2023**
- Số tiền vay: 15.000.000.000 đồng

CÔNG TY CP TM ĐẦU TƯ ĐẦU KHÍ NAM SÔNG HẬU
Áp Phú Thạnh, TT Mái Dầm, H. Châu Thành, Tỉnh Hậu Giang

Thuyết minh báo cáo tài chính hợp nhất
Cho năm tài chính kết thúc ngày 31/12/2023

Mục đích: Phục vụ hoạt động sản xuất kinh doanh

Lãi suất: 0%/năm

Thời hạn vay: 12 tháng

Đảm bảo khoản vay: Khoản vay không có tài sản đảm bảo

Số dư vay của Công ty Cổ phần Đầu tư Đô thị và Phát triển nông nghiệp Hậu Giang tại 31/12/2023 là: 73.260.000.000 đồng

(6) Khoản vay Ngân hàng TMCP Đầu tư và Phát triển Việt Nam – Chi nhánh Sở giao dịch 2, lãi suất vay trong hạn bằng lãi suất tiết kiệm dân cư kỳ hạn 12 tháng (lãi trả sau) cộng tối thiểu 1%/năm, được điều chỉnh 6 tháng/lần theo thông báo từng lần điều chỉnh, thời hạn vay tối đa 144 tháng kể từ ngày rút khoản vay đầu tiên. Nợ gốc và lãi được ân hạn tối đa 24 tháng kể từ ngày giải ngân đầu tiên, số tiền vay được hoàn trả theo lịch trả nợ. Số dư khoản vay tại 31/12/2023: 654.449.225.462 đồng.

(7) Trái phiếu phát hành

+ Trái phiếu PSHH224002

- Số lượng trái phiếu: 358.507 trái phiếu

- Mệnh giá trái phiếu: 1.000.000 đồng/ trái phiếu

- Giá trị trái phiếu: 358.507.000.000 đồng

- Kỳ hạn: 24 tháng

- Lãi suất: 11,5% năm đầu và 11,7% năm tiếp theo

- Mục đích phát hành: Bổ sung vốn lưu động phục vụ sản xuất kinh doanh và phục vụ đầu tư phát triển dự án kho cảng Mái Dầm và Tổng kho Soài Rạp

+ Trái phiếu PSHH224003

- Số lượng trái phiếu: 400.000 trái phiếu

- Mệnh giá trái phiếu: 1.000.000 đồng/ trái phiếu

- Giá trị trái phiếu: 400.000.000.000 đồng

- Kỳ hạn 24 tháng

- Lãi suất: 10% năm đầu và 10,2% năm tiếp theo

- Mục đích phát hành: Bổ sung vốn lưu động phục vụ sản xuất kinh doanh và phục vụ đầu tư phát triển dự án Tổng kho Soài Rạp và kho trung chuyển xăng dầu, nhà máy phối trộn xăng dầu sinh học, chiết nạp Gas tại Trà Vinh.



17. Trái phiếu phát hành

	Số cuối năm		Số đầu năm	
	Giá trị VND	Lãi suất %	Giá trị VND	Lãi suất %
Trái phiếu phát hành				
Loại phát hành theo mệnh giá	756.760.837.694	11	878.248.306.401	11
Trái phiếu PSHH224001	-		101.069.119.991	
- <i>Mệnh giá</i>			110.000.000.000	
- <i>Chi phí phát hành</i>			(8.930.880.009)	
Trái phiếu PSHH224002	357.277.358.847	11,5 - 11,7	388.865.739.248	11,5 - 11,7
- <i>Mệnh giá</i>	358.507.000.000		400.000.000.000	
- <i>Chi phí phát hành</i>	(1.229.641.153)		(11.134.260.752)	
Trái phiếu PSHH224003	399.483.478.847	10 - 10,2	388.313.447.162	10 - 10,2
- <i>Mệnh giá</i>	400.000.000.000		400.000.000.000	
- <i>Chi phí phát hành</i>	(516.521.153)		(11.686.552.838)	
Loại phát hành có chiết khấu				
Loại phát hành có phụ trội				
Tổng cộng	756.760.837.694		878.248.306.401	

18. Phải trả người bán

	Số cuối năm		Số đầu năm	
	Giá trị	Số có khả năng trả nợ	Giá trị	Số có khả năng trả nợ
a. Ngắn hạn	126.078.557.421	126.078.557.421	933.961.875.055	933.961.875.055
Trung Tâm Hồ Trơ Phát Triển Doanh Nghiệp Vừa Và Nhỏ 2	12.812.429.600	12.812.429.600	-	-
Công ty CP Xây Dựng Hữu Thành	26.294.418.000	26.294.418.000	6.078.715.488	6.078.715.488
Công ty CP TMDK Nam Sông Hậu Châu Thành	-	-	55.060.136.601	55.060.136.601
Công ty CP Lọc Hóa Dầu Bình Sơn	-	-	419.375.963.761	419.375.963.761
Khác	86.971.709.821	86.971.709.821	453.447.059.205	453.447.059.205
b. Dài hạn	1.278.489.538.989	1.278.489.538.989	1.664.521.891.988	1.664.521.891.988
Kempar Energy Pte Ltd	-	-	151.837.233.388	151.837.233.388
Trafigura PTE ltd.	415.064.222.112	415.064.222.112	752.684.658.600	752.684.658.600
Khác	863.425.316.877	863.425.316.877	760.000.000.000	760.000.000.000
Cộng	1.404.568.096.410	1.404.568.096.410	2.598.483.767.043	2.598.483.767.043

c. Phải trả người bán là các bên liên quan
 (Thông tin chi tiết tại thuyết minh 38)

71.379.527.841	23.346.560.640
-----------------------	-----------------------

19. Người mua trả tiền trước

	Số cuối năm	Số đầu năm
	VND	VND
a. Ngắn hạn	168.299.073.312	9.600.133.454
Công ty TNHH MTV Dịch vụ Thương mại xăng dầu An Thịnh Phát	71.190.000.000	-
Công ty cổ phần thương mại và dịch vụ Cần Giờ	18.014.110.230	-
Công ty cổ phần thương mại nhiên liệu Cửu Long	35.960.000.000	-
Công ty cổ phần xuất nhập khẩu nhiên liệu Đông Đô	34.908.000.000	-
Khác	8.226.963.082	9.600.133.454
Cộng	168.299.073.312	9.600.133.454

b. Người mua trả tiền trước là các bên liên quan
 (Thông tin chi tiết tại thuyết minh 38)

-	1.000.000.000
---	----------------------

CÔNG TY CP TM ĐẦU TƯ ĐẦU KHÍ NAM SÔNG HẬU
 Ấp Phú Thạnh, TT Mái Dầm, H. Châu Thành, Tỉnh Hậu Giang

Thuyết minh báo cáo tài chính hợp nhất
 Cho năm tài chính kết thúc ngày 31/12/2023

20. Thuế và các khoản phải nộp nhà nước

	Số phải thu đầu năm		Số phải nộp trong năm		Số đã thực nộp trong năm		Số phải thu cuối năm		Đơn vị tính: VND
	năm		năm		trong năm		năm		
Thuế Giá trị gia tăng	-	244.034.985.918	115.732.281.151	120.290.645.979	-	239.476.621.090	-	189.407.410.253	
Thuế Tiêu thụ đặc biệt	-	128.707.290.924	81.794.978.312	21.094.858.983	-	189.407.410.253	-	-	
Thuế xuất, nhập khẩu	-	-	34.647.037.251	34.647.037.251	-	-	-	-	
Thuế Thu nhập DN	-	15.248.311.707	16.500.698.466	222.138.525	-	31.526.871.648	-	-	
Thuế Thu nhập cá nhân	-	4.662.977.441	810.958.015	1.024.602.145	-	4.449.333.311	-	-	
Thuế Nhà đất, Tiền thuê đất	-	-	548.766.958	276.802.754	-	271.964.204	-	-	
Thuế bảo vệ môi trường	-	1.240.787.043.242	254.978.501.974	659.854.644.420	-	835.910.900.796	-	-	
Các loại thuế khác	-	-	19.500.000	13.000.000	-	6.500.000	-	-	
Phí, lệ phí và các khoản phải nộp khác	22.059.162	-	1.631.028.689	1.633.028.689	-	-	24.059.162	-	
Cộng	22.059.162	1.633.440.609.232	506.663.750.816	839.056.758.746	24.059.162	1.301.049.601.302			

Quyết toán thuế của Công ty sẽ chịu sự kiểm tra của cơ quan thuế. Do việc áp dụng luật và các qui định về thuế đối với nhiều loại giao dịch khác nhau có thể được giải thích theo nhiều cách khác nhau, số thuế được trình bày trên Báo cáo tài chính có thể bị thay đổi theo quyết định của cơ quan thuế.

21. Chi phí phải trả	Số cuối năm VND	Số đầu năm VND
a. Ngắn hạn	361.381.185.148	102.874.569.732
- Lãi vay	360.946.985.148	102.506.309.452
- Chi phí bảo hiểm	434.200.000	368.260.280
b. Dài hạn	-	32.060.351.178
- Lãi vay	-	32.060.351.178
Cộng	361.381.185.148	134.934.920.910

22. Phải trả khác	Số cuối năm VND	Số đầu năm VND
a. Ngắn hạn	14.254.527.360	6.524.593.873
Tài sản thừa chờ giải quyết	1.111.010.547	932.103.418
Bảo hiểm y tế	-	1.354.525
Bảo hiểm thất nghiệp	-	602.011
Các khoản phải trả, phải nộp khác (*)	13.143.516.813	5.590.533.919
b. Dài hạn	7.211.817.500	9.922.850.000
Các khoản thế chấp, ký quỹ, ký cược	-	-
Phải trả dài hạn khác (*)	7.211.817.500	9.922.850.000
Cộng	21.466.344.860	16.447.443.873

c. Phải trả khác là các bên liên quan
 (Thông tin chi tiết tại thuyết minh 38)

	18.211.817.500	9.922.850.000
--	-----------------------	----------------------

(*) Chi tiết:

	Số cuối năm VND	Số đầu năm VND
Ngắn hạn	13.143.516.813	5.590.533.919
Khác	13.143.516.813	5.590.533.919
Dài hạn	7.211.817.500	9.922.850.000
Công ty CP TM Chợ Gao	7.211.817.500	9.922.850.000
Cộng	20.355.334.313	15.513.383.919

23. Quỹ bình ổn giá

	Năm nay VND	Năm trước VND
Số dư đầu năm	162.327.656.074	132.122.170.862
Trích quỹ trong năm	33.312.603.652	85.287.259.631
Lãi phát sinh	726.148	6.391.381
Sử dụng quỹ trong năm	(139.662.860.017)	(55.088.165.800)
Số dư cuối năm	55.978.125.857	162.327.656.074

CÔNG TY CP TM ĐẦU TƯ DẦU KHÍ NAM SÔNG HẬU
 Ấp Phú Thạnh, TT Mái Dầm, H. Châu Thành, Tỉnh Hậu Giang

Thuyết minh báo cáo tài chính hợp nhất
 Cho năm tài chính kết thúc ngày 31/12/2023

24. Vốn chủ sở hữu	Đơn vị tính: VND					
a. Bảng đối chiếu biến động của vốn chủ sở hữu	Vốn góp của chủ sở hữu	Thặng dư vốn cổ phần	Cổ phiếu quỹ	Lợi ích cổ đông không kiểm soát	Lợi nhuận sau thuế chưa phân phối	Cộng
Số dư đầu năm trước	1.261.967.800.000		(793.193.000)	76.411.727.111	568.174.448.906	1.905.760.783.017
- Lãi, (lỗ) trong năm trước	-		-	(415.345.893)	(236.199.019.978)	(236.614.365.871)
- Phân phối lợi nhuận	-		-	-	(30.895.110.552)	(30.895.110.552)
- Tăng khác	-	158.438.176	331.623.600	-	-	490.061.776
- Chia cổ tức	-		-	-	(94.627.335.000)	(94.627.335.000)
Số dư đầu năm nay	1.261.967.800.000	158.438.176	(461.569.400)	75.996.381.218	206.452.983.376	1.544.114.033.370
- Tăng vốn trong năm nay				(3.450.169.957)	50.804.043.458	47.353.873.501
- Lãi, (lỗ), tăng trong năm				72.546.211.261	257.257.026.834	1.591.467.906.871
Số dư cuối năm	1.261.967.800.000	158.438.176	(461.569.400)			

b. Chi tiết vốn góp của chủ sở hữu	Số cuối năm	Tỷ lệ	Số đầu năm	Tỷ lệ
	VND	%	VND	%
Mai Văn Huy	789.110.000.000	62,5%	841.108.750.000	66,7%
Cổ đông khác	472.857.800.000	37,5%	420.859.050.000	33,3%
Cộng	1.261.967.800.000	100%	1.261.967.800.000	100%

c. Các giao dịch về vốn với các chủ sở hữu và phân phối cổ tức, chia lợi nhuận	Năm nay	Năm trước
	VND	VND
- Vốn đầu tư của chủ sở hữu		
+ Vốn góp đầu năm	1.261.967.800.000	1.261.967.800.000
+ Vốn góp cuối năm	1.261.967.800.000	1.261.967.800.000

d. Cổ phiếu	Số cuối năm	Số đầu năm
	- Số lượng cổ phiếu đăng ký phát hành	126.196.780
- Số lượng cổ phiếu đã bán ra công chúng	126.196.780	126.196.780
+ <i>Cổ phiếu phổ thông</i>	126.196.780	126.196.780
- Số lượng cổ phiếu được mua lại (cổ phiếu quỹ)	27.000	27.000
+ <i>Cổ phiếu phổ thông</i>	27.000	27.000
- Số lượng cổ phiếu đang lưu hành	126.169.780	126.169.780
+ <i>Cổ phiếu phổ thông</i>	126.169.780	126.169.780

* Mệnh giá cổ phiếu đang lưu hành: 10.000 VND/CP

25. Các khoản mục ngoài bảng Cân đối kế toán	Số cuối năm	Số đầu năm
Ngoại tệ các loại		
- USD	3.072,47	33.828,22

26. Tổng doanh thu bán hàng và cung cấp dịch vụ	Năm nay	Năm trước
	VND	VND
a. Doanh thu		
- Doanh thu bán hàng hóa	2.705.909.638.505	5.082.396.621.442
- Doanh thu bán thành phẩm	3.370.488.315.054	2.184.845.407.411
- Doanh thu cung cấp dịch vụ	44.760.584.058	123.287.242.305
- Doanh thu khác	3.643.294.815	1.108.883.687
Cộng	6.124.801.832.432	7.391.638.154.845

b. Doanh thu với các bên liên quan (Thông tin chi tiết tại thuyết minh 38)	719.778.885.898	413.710.487.175
---	------------------------	------------------------

27. Các khoản giảm trừ doanh thu	Năm nay	Năm trước
	VND	VND
- Chiết khấu thương mại	25.231.722.834	35.671.172.108
- Giảm giá hàng bán	328.881.822	866.192.998
Cộng	25.560.604.656	36.537.365.106

CÔNG TY CP TM ĐẦU TƯ DẦU KHÍ NAM SÔNG HẬU

Áp Phú Thạnh, TT Mái Dầm, H. Châu Thành, Tỉnh Hậu Giang

Thuyết minh báo cáo tài chính hợp nhất

Cho năm tài chính kết thúc ngày 31/12/2023

	Năm nay VND	Năm trước VND
28. Giá vốn hàng bán		
- Giá vốn hàng hóa	2.309.616.529.434	4.647.329.864.631
- Giá vốn thành phẩm	2.890.990.789.614	2.256.958.501.357
- Giá vốn dịch vụ	72.026.405.609	122.407.392.764
- Trích lập quỹ bình ổn giá	33.312.603.652	30.199.093.831
- Hao hụt nhiệt độ, vận chuyển	49.851.439.828	44.740.785.371
Cộng	5.355.797.768.137	7.101.635.637.954
29. Doanh thu hoạt động tài chính		
- Lãi tiền gửi, cho vay	2.998.995.662	6.519.573.148
- Chênh lệch tỷ giá	1.769.476.531	27.804.184.724
- Khác	2.008.069.863	-
Cộng	6.776.542.056	34.323.757.872
30. Chi phí tài chính		
- Lãi vay	450.718.451.631	282.496.572.256
- Chênh lệch tỷ giá	41.883.502.709	8.329.570.168
- Trích lập/hoàn nhập dự phòng	62.106.753	(8.400.040.268)
- Khác	8.053.780.575	11.168.259.113
Cộng	500.717.841.668	293.594.361.269
31. Thu nhập khác		
- Tiền bồi thường	3.758.780.308	246.120.000
- Thanh lý tài sản cố định	18.181.818	-
- Chênh lệch nhiệt độ	-	11.187.952.560
- Thu nhập khác	2.324.202.720	1.619.809.143
Cộng	6.101.164.846	13.053.881.703
32. Chi phí khác		
- Phạt vi phạm hành chính, chậm nộp thuế	1.281.729.602	886.256.386
- Thanh lý tài sản cố định	-	3.350.379.755
- Khác	1.942.152.553	21.775.286
Cộng	3.223.882.155	4.258.411.427
33. Chi phí bán hàng		
- Chi phí nguyên, vật liệu	931.486.735	124.963.366
- Chi phí nhân công	36.555.962.020	27.622.283.640
- Chi phí khấu hao	41.585.498.746	69.060.646.391
- Chi phí dịch vụ mua ngoài	40.389.013.950	68.868.323.544
- Chi phí khác bằng tiền	7.022.309.610	9.180.218.786
Cộng	126.484.271.061	174.856.435.727

34. Chi phí quản lý doanh nghiệp

	Năm nay VND	Năm trước VND
- Chi phí nguyên, vật liệu	6.698.121.261	6.472.520.765
- Chi phí nhân công	13.224.379.731	20.872.559.214
- Chi phí khấu hao	6.204.026.586	14.482.960.643
- Thuế, phí, lệ phí	393.507.235	388.926.812
- Chi phí dịch vụ mua ngoài	17.202.244.356	14.663.232.063
- Chi phí khác bằng tiền	7.596.899.081	5.179.467.341
- Phân bổ lợi thế thương mại	1.714.910.377	1.714.910.377
- Chi phí dự phòng	11.560.937.153	2.858.198.011
Cộng	64.595.025.780	66.632.775.226

35. Chi phí sản xuất theo yếu tố

	Năm nay VND	Năm trước VND
- Chi phí nguyên, vật liệu	2.694.409.343.139	3.190.441.546.687
- Chi phí nhân công	92.521.624.504	87.876.023.691
- Chi phí khấu hao	118.232.409.696	121.986.288.202
- Thuế, phí, lệ phí	393.507.235	388.926.812
- Chi phí dịch vụ mua ngoài	63.239.918.551	88.578.847.174
- Chi phí khác bằng tiền	16.405.150.852	14.359.686.127
- Chi phí dự phòng	11.560.937.153	2.858.198.011
Cộng	2.996.762.891.130	3.506.489.516.704

36. Chi phí thuế thu nhập doanh nghiệp hiện hành

	Năm nay VND	Năm trước VND
- Chi phí thuế thu nhập doanh nghiệp tính trên thu nhập chịu thuế năm hiện hành	16.500.698.466	237.608.171
- Điều chỉnh chi phí thuế thu nhập doanh nghiệp của các năm trước vào chi phí thuế thu nhập hiện hành năm nay		
- Tổng chi phí thuế thu nhập doanh nghiệp hiện hành	<u>16.500.698.466</u>	<u>237.608.171</u>

37. Lãi cơ bản trên cổ phiếu

	Năm nay VND	Năm trước VND
Lợi nhuận thuần sau thuế phân bổ cho cổ đông sở hữu cổ phiếu phổ thông của công ty	50.804.043.458	(236.614.365.871)
Các khoản điều chỉnh	-	(30.895.110.552)
- Quỹ khen thưởng phúc lợi được trích từ LNST	-	(30.895.110.552)
Lợi nhuận phân bổ cho cổ phiếu phổ thông	50.804.043.458	(267.509.476.423)
Cổ phiếu phổ thông lưu hành bình quân trong kỳ	126.169.780	126.164.770
Lãi cơ bản trên cổ phiếu	403	(2.120)

38. Giao dịch với bên liên quan

a. Thông tin các bên liên quan

<u>Bên liên quan</u>	<u>Mối quan hệ</u>
Công ty CP Kho cảng ngoại quan và TM dầu khí NSH Gò Công	Công ty liên kết
Công ty CP Thương mại Chợ Gạo	Công ty liên kết
Công ty TNHH MTV Đầu tư và Phát triển đô thị Nam Sông Hậu Đông Phú	Cùng Chủ tịch công ty
Công ty CP Đầu tư đô thị và phát triển nông nghiệp Hậu Giang	Nam Sông Hậu là cổ đông
Mai Văn Huy	Chủ tịch HĐQT
Mai Văn Chánh	Em trai chủ tịch HĐQT
Trần Quốc Đồi	Phó Tổng Giám đốc đến ngày 09 tháng 05 năm 2023
Mai Hữu Phúc	Thành viên HĐQT
Phạm Quốc Nam	Phó Tổng Giám đốc
Bùi Văn Ninh	Kế toán trưởng
Phan Văn Quang	Phó Tổng Giám đốc
Mai Văn Thành	Phó Chủ tịch HĐQT
Hà Ngọc Thường	Thành viên HĐQT
Võ Bích Trâm	Thành viên HĐQT
Lưu Thị Tuyết Vân	Trưởng ban kiểm soát từ 27 tháng 06 năm 2023
Đoàn Thanh Tâm	Trưởng ban kiểm soát đến 27 tháng 06 năm 2023
Nguyễn Lê Long Điền	Kiểm soát viên
Võ Thị Bông	Kiểm soát viên

b. Các giao dịch chủ yếu với bên liên quan

	<u>Năm nay</u> <u>VND</u>	<u>Năm trước</u> <u>VND</u>
Bán hàng hóa dịch vụ	719.778.885.898	413.710.487.175
Công ty CP Đầu tư đô thị và phát triển nông nghiệp Hậu Giang	-	5.764.363
Công ty CP Kho cảng ngoại quan và TM dầu khí NSH Gò Công	315.630.731.999	1.698.981.816
Công ty CP Thương mại Chợ Gạo	403.348.789.818	412.005.740.996
Công ty TNHH MTV Đầu tư và Phát triển đô thị Nam Sông Hậu Đông Phú	799.364.081	-
Mua hàng hóa, dịch vụ	19.504.190.914	4.545.455
Công ty TNHH MTV Đầu tư và Phát triển đô thị Nam Sông Hậu Đông Phú	19.504.190.914	4.545.455
Thuê kho	20.400.000.000	20.455.471.382
Công ty CP Kho cảng ngoại quan và TM dầu khí NSH Gò Công	20.400.000.000	20.400.000.000
Cho vay	664.280.547	5.148.238.592
Công ty CP Kho cảng ngoại quan và TM dầu khí NSH Gò Công	-	5.148.238.592
Công ty TNHH MTV Đầu tư và Phát triển đô thị Nam Sông Hậu Đông Phú	664.280.547	-

CÔNG TY CP TM ĐẦU TƯ DẦU KHÍ NAM SÔNG HẬU Áp Phú Thạnh, TT Mái Dầm, H. Châu Thành, Tỉnh Hậu Giang	Thuyết minh báo cáo tài chính hợp nhất Cho năm tài chính kết thúc ngày 31/12/2023	
Lãi cho vay	522.775.049	504.969.765
Công ty TNHH MTV Đầu tư và Phát triển đô thị Nam Sông Hậu Đông Phú	522.775.049	504.969.765
Thu nhập của HĐQT và ban Tổng Giám đốc	1.926.496.752	1.508.395.042
Ông Mai Văn Thành	324.000.000	291.000.000
Bà Đoàn Thanh Tâm (*)	90.000.000	168.046.154
Ông Hà Ngọc Thường	216.000.000	207.000.000
Ông Phạm Quốc Nam	240.000.000	-
Bà Lưu Thị Tuyết Vân	180.000.000	81.219.259
Ông Mai Hữu Phúc	264.000.000	243.000.000
Ông Phan Văn Quang	215.536.752	202.795.441
Ông Trần Quốc Đồi (*)	-	15.000.000
Bà Võ Bích Trâm	180.000.000	164.423.077
Ông Nguyễn Lê Long Điền	72.000.000	-
Bà Võ Thị Bông	144.960.000	135.911.111
c. Số dư tại ngày kết thúc năm tài chính	Số cuối năm	Số đầu năm
	VND	VND
Phải thu khách hàng	321.791.112.200	16.591.800.000
Công ty CP Thương mại Chợ Gạo	143.098.137.000	-
Công ty TNHH MTV Đầu tư và Phát triển đô thị Nam Sông Hậu Đông Phú	285.270.000	-
Công ty CP Kho cảng ngoại quan và TM dầu khí NSH Gò Công	178.407.705.200	16.591.800.000
Phải trả người bán	71.379.527.841	23.346.560.640
Công ty TNHH MTV Đầu tư và Phát triển đô thị Nam Sông Hậu Đông Phú	31.050.544.848	9.718.538.943
Công ty CP Kho cảng ngoại quan và TM dầu khí NSH Gò Công	23.695.786.738	8.228.021.697
Công ty CP Đầu tư đô thị và phát triển nông nghiệp Hậu Giang	16.633.196.255	5.400.000.000
Đi vay	73.260.000.000	15.000.000.000
Công ty CP Đầu tư đô thị và phát triển nông nghiệp Hậu Giang	73.260.000.000	15.000.000.000
Cho vay	7.799.778.167	7.135.497.620
Công ty TNHH MTV Đầu tư và Phát triển đô thị Nam Sông Hậu Đông Phú	7.799.778.167	7.135.497.620
Phải thu khác	7.874.807.377	8.651.266.107
Công ty CP Thương mại Chợ Gạo	-	1.299.233.779
Công ty TNHH MTV Đầu tư và Phát triển đô thị Nam Sông Hậu Đông Phú	7.874.807.377	7.352.032.328

CÔNG TY CP TM ĐẦU TƯ DẦU KHÍ NAM SÔNG HẬU
Ấp Phú Thạnh, TT Mái Dầm, H. Châu Thành, Tỉnh Hậu Giang

Thuyết minh báo cáo tài chính hợp nhất
Cho năm tài chính kết thúc ngày 31/12/2023

Tạm ứng	31.496.183.076	38.982.422.121
Ông Bùi Văn Ninh	-	5.160.237.500
Ông Mai Văn Chánh	22.124.132	27.624.132
Ông Phạm Quốc Nam	4.115.312.044	3.269.860.002
Bà Võ Bích Trâm	11.000.000.000	15.098.997.134
Ông Mai Văn Huy	12.341.382.763	-
Ông Phan Văn Quang	-	9.179.380.514
Bà Đoàn Thanh Tâm (*)	-	426.404.702
Ông Mai Văn Thành	1.989.310.137	1.937.310.137
Bà Lưu Thị Tuyết Vân	1.586.960.000	3.613.488.000
Bà Võ Thị Bông	441.094.000	269.120.000
Phải trả khác	18.211.817.500	9.922.850.000
Võ Bích Trâm	11.000.000.000	-
Công ty CP Thương mại Chợ Gạo	7.211.817.500	9.922.850.000
Người mua trả tiền trước	-	1.000.000.000
Công ty CP Thương mại Chợ Gạo		1.000.000.000

(*) Các đối tượng đến 31 tháng 12 năm 2023 không còn là bên liên quan.

Ngoài các thuyết minh với các bên liên quan đã thuyết minh ở các phần trên, Ban Tổng Giám đốc cam kết không phát sinh giao dịch với các bên liên quan khác.

39. Những sự kiện phát sinh sau ngày kết thúc năm tài chính

Không có sự kiện trọng yếu nào xảy ra sau ngày kết thúc năm tài chính đòi hỏi được điều chỉnh hay công bố trên Báo cáo tài chính này

40. Số liệu so sánh


Số liệu so sánh là số liệu của Báo cáo tài chính hợp nhất cho năm tài chính kết thúc ngày 31/12/2022 đã được kiểm toán bởi Công ty TNHH Kiểm toán TTP.

Hậu Giang, ngày 29 tháng 03 năm 2024

Người lập biểu

Kế toán trưởng

Chủ tịch Hội đồng quản trị



Võ Như Thảo



Bùi Văn Ninh



Mai Văn Huy