

BÁO CÁO HOẠT ĐỘNG 2015



MỤC LỤC

1.	Môi trường hoạt động kinh doanh	3
1.1.	Môi trường kinh tế vĩ mô	3
1.2.	Diễn biến của thị trường chứng khoán	8
2.	Hoạt động của KLS trong năm 2015	12
2.1.	Kết quả hoạt động sản xuất kinh doanh	12
2.2.	Hoạt động của Hội đồng quản trị	14
2.3.	Các hoạt động nghiệp vụ chính	14
3.	Nhiệm vụ và hoạt động năm 2016	17

1. Môi trường hoạt động kinh doanh

1.1. Môi trường kinh tế vĩ mô

2015

Năm 2015 là năm có ý nghĩa hết sức quan trọng, là năm cuối thực hiện Kế hoạch phát triển kinh tế - xã hội 5 năm 2011 – 2015, năm tiến hành Đại hội Đảng các cấp tiến tới Đại hội Đại biểu Đảng toàn quốc lần thứ XII. Nghị quyết số 01/NQ-CP của Chính phủ ban hành ngày 03/01/2015 nêu rõ định hướng điều hành phát triển kinh tế xã hội trong năm 2015 đã được Quốc hội thông qua, với mục tiêu tổng quát là: “

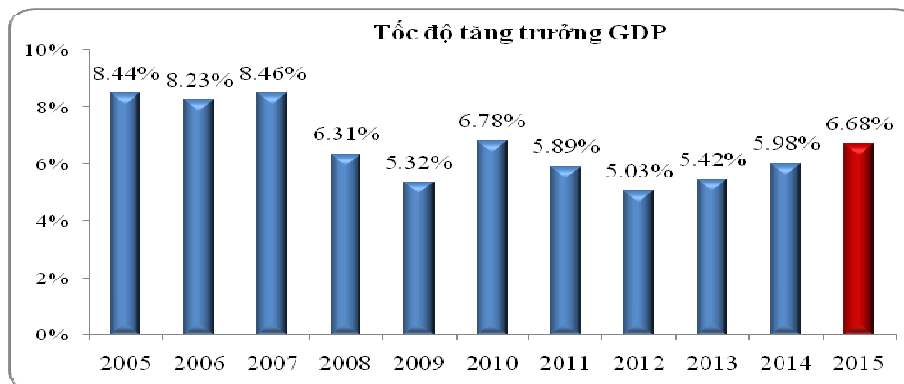
ịnh kinh tế ở ản xuất, kinh doanh. Thực hiện các đột phá chiến lược, tái cơ cấu nền kinh tế gắn với chuyển đổi mô hình tăng trưởng, nâng cao hiệu quả và năng lực cạnh tranh, phấn đấu tăng trưởng cao hơn năm 2014. Tiếp tục phát triển , bảo vệ môi trường, cải thiện đời sống nhân dân. Đẩy mạnh cả , phòng, chống , ch ù quyền quốc gia, bảo đảm an ninh chính trị, trật tự, an toàn xã hội. Nâng cao hiệu quả công tác đối ngoại, hội nhập óc tế”¹.

Một số chỉ tiêu kinh tế cơ bản đề ra trong năm 2015 như tổng sản phẩm trong nước (GDP) tăng trưởng 6,2%; kim ngạch xuất khẩu tăng khoảng 10%; tỷ lệ nhập siêu so với kim ngạch xuất khẩu khoảng 5%; tốc độ tăng giá tiêu dùng (CPI) khoảng 5%; tổng vốn đầu tư phát triển toàn xã hội khoảng 30-32% GDP; tỷ lệ hộ nghèo giảm 1,7-2%;

Diễn biến kinh tế vĩ mô

Năm 2015 nền kinh tế tiếp tục chuyển biến tích cực, tăng trưởng kinh tế ước tính đạt 6,68%, vượt mục tiêu đề ra (6,2%); lạm phát thấp (chỉ số giá tiêu dùng bình quân tăng 0,63% so với bình quân năm 2014); tín dụng tăng trưởng khá; sản xuất công nghiệp duy trì đà tăng trưởng;... Việt Nam tiếp tục là điểm đến đầu tư hấp dẫn của dòng vốn FDI nhờ sự cải thiện của môi trường đầu tư và kinh doanh song hành với việc ký kết các Hiệp định thương mại tự do FTA có tầm ảnh hưởng lớn. Lãi suất được duy trì giúp thúc đẩy hoạt động sản xuất kinh doanh của nền kinh tế. Bên cạnh những điểm sáng trong bức tranh kinh tế 2015, một trong những thách thức trong điều hành kinh tế năm qua là tỷ giá chịu tác động mạnh và đột ngột của việc đồng nhân dân tệ phá giá, đồng đô la tăng giá và áp lực thâm hụt thương mại, giá dầu tiếp tục giảm mạnh, bội chi ngân sách vẫn còn cao....

- Tổng sản phẩm quốc nội (GDP)



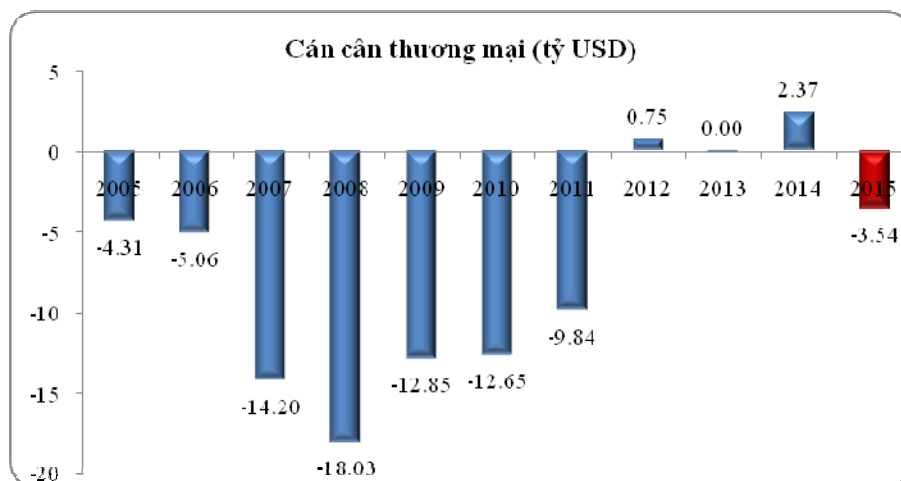
(Nguồn: Tổng cục thống kê)

¹http://www.mof.gov.vn/portal/page/portal/mof_vn/1539781?pers_id=2177092&item_id=157126917&p_details=1

Tốc độ tăng GDP cả năm đạt mức 6,68%, là năm có mức tăng cao nhất trong vòng 5 năm trở lại đây, vượt kế hoạch đề ra cho năm 2015 là 6,2%. Tăng trưởng GDP thời gian qua cho thấy quá trình hồi phục nền kinh tế đang hiện lên rõ ràng hơn và tốc độ hồi phục năm sau cao hơn năm trước.

Mức tăng trưởng GDP 6,68% trong năm 2015 phần lớn đến từ khu vực công nghiệp và xây dựng (tăng 9,64% so với mức tăng 6,42% của năm 2014) đóng góp 3,2% điểm phần trăm và khu vực dịch vụ (tăng 6,33% so với mức tăng 6,16% của năm 2014) đóng góp 2,43%. Khu vực nông, lâm nghiệp và thủy sản tăng 2,41% thấp hơn mức 3,44% của năm 2014, đóng góp 0,4 điểm phần trăm vào mức tăng chung.

- Xuất nhập khẩu



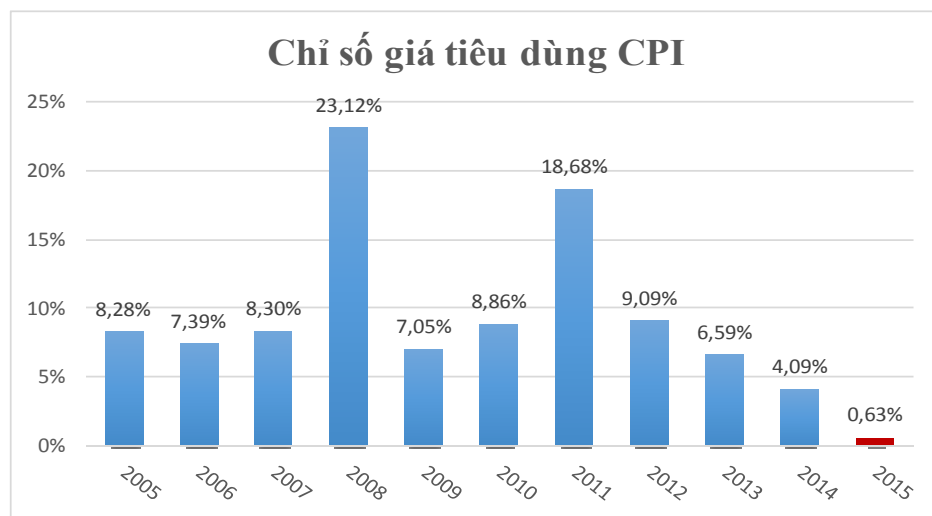
(Nguồn: Tổng cục Hải quan)

Cán cân thương mại hàng hóa cả năm 2015 thâm hụt 3,54 tỷ USD. Như vậy là sau 3 năm xuất siêu liên tiếp, Việt Nam trở lại trạng thái nhập siêu do tốc độ tăng trưởng của nhập khẩu vượt xuất khẩu. Kim ngạch xuất khẩu đạt 162,11 tỷ USD tăng 8% so với cùng kỳ năm 2014 trong khi kim ngạch nhập khẩu đạt 165,65 tỷ USD tăng 12% so với cùng kỳ năm 2014. Khu vực kinh tế trong nước tiếp tục nhập siêu 16,87 tỷ USD trong khi khu vực có vốn đầu tư nước ngoài xuất siêu 13,3 tỷ USD. Số liệu Tổng cục Hải quan còn cho thấy đóng góp chủ yếu vào giá trị xuất khẩu của Việt Nam chủ yếu đến từ khu vực FDI: Năm 2015, các doanh nghiệp FDI đã xuất khẩu 110,6 tỷ USD, tương ứng 68,2% tổng giá trị xuất khẩu của cả nước, tăng 17,7%. Tỷ trọng này đã tăng liên tục từ mức 38,6% năm 2008.

- Chỉ số giá tiêu dùng (CPI)

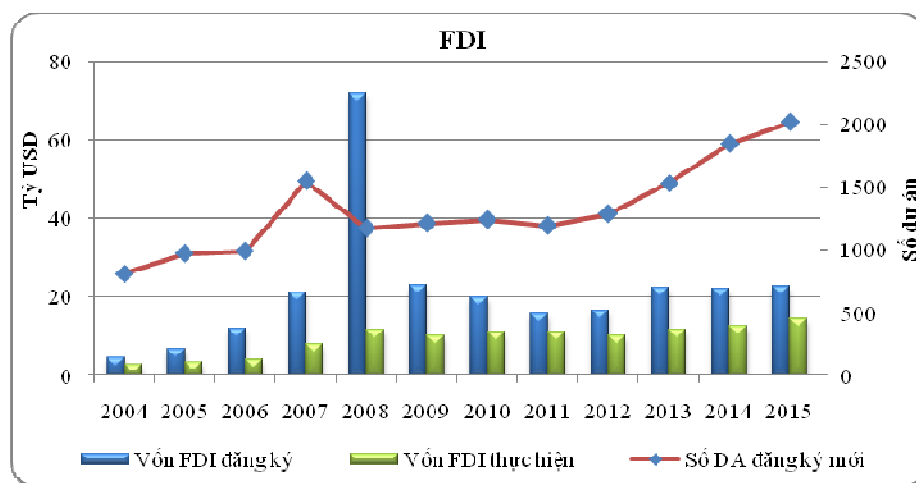
CPI 2015 tăng 0,63% so với bình quân năm 2014, bình quân mỗi tháng CPI tăng 0,05%. Đây là mức tăng thấp nhất trong vòng 14 năm trở lại đây và thấp hơn mục tiêu CPI tăng 5%. Chỉ số giá tiêu dùng năm 2015 tăng thấp chủ yếu do một số nguyên nhân sau:

- Nguồn cung lương thực, thực phẩm trong nước dồi dào, sản lượng lương thực của thế giới tăng nên xuất khẩu gạo của Việt Nam càng gặp khó khăn, tác động đến giá bán buôn, bán lẻ gạo trong nước giảm. Chỉ số giá nhóm lương thực năm 2015 giảm 1,06% so với năm 2014.
- Giá nhiên liệu trên thị trường thế giới giảm mạnh dẫn đến giá xăng dầu trong nước được điều chỉnh giảm, kéo theo chỉ số giá của nhóm nhà ở, vật liệu xây dựng và nhóm giao thông năm 2015 so với năm trước lần lượt giảm 1,62% và giảm 11,92%. Giá gas sinh hoạt trong nước bình quân năm 2015 giảm 18,6% so với năm 2014.



(Nguồn: Tổng cục thống kê)

- **Vốn Đầu tư trực tiếp nước ngoài (FDI)**



(Nguồn: TCTK, Bộ KH&ĐT– KLS tổng hợp)

Tổng vốn FDI đăng ký trong 2015² đạt 24,1 tỷ USD, tăng 10% so với cùng kỳ 2014 và tăng 9,6% so với kế hoạch cả năm (22 tỷ USD); vốn thực hiện ước tính đạt 14,5 tỷ USD, tăng 16% so với cùng kỳ 2014. Trong năm 2015, cả nước có 2.120 dự án Đầu tư nước ngoài mới được cấp Giấy chứng nhận đầu tư với tổng vốn đăng ký 16,34 tỷ USD, bằng 99% so với cùng kỳ năm 2014. Ngoài ra, có 918 lượt dự án điều chỉnh vốn đầu tư với tổng vốn đăng ký tăng thêm là 7,77 tỷ USD, tăng 43,5% so với cùng kỳ năm 2014.

Tổng cộng có 19 ngành và lĩnh vực đón nhận vốn FDI trong đó lĩnh vực công nghiệp chế biến, chế tạo vẫn là lĩnh vực thu hút vốn FDI nhiều nhất với 1.012 dự án đầu tư đăng ký mới, với tổng số vốn cấp mới và tăng thêm là 16,4 tỷ USD, chiếm 68% tổng vốn đầu tư đăng ký. Các đối tác đầu tư lớn nhất vào Việt Nam theo thứ tự là Hàn Quốc, Malaysia, Nhật Bản, Đài Loan. Các tỉnh dẫn đầu về thu hút vốn đầu tư theo thứ tự là Bắc Ninh, TP. Hồ Chí Minh, Bình Dương, Trà Vinh. Một số dự án lớn trong năm 2015 được cấp phép như: Dự án Công ty Samsung Display Việt Nam với số vốn đầu tư tăng thêm là 3 tỷ USD tại KCN Yên Phong 1, Bắc Ninh; Dự án Nhà máy điện Duyên Hải 2 với tổng vốn đầu tư là 2,4 tỷ tại Trà Vinh; Dự án CT TNHH liên doanh thành phố Đế Vương có vốn đầu tư 1,2 tỷ USD tại TP Hồ Chí Minh; Dự án sản xuất giấy của Cheng Loong 1 tỷ USD tại Bình Dương.

² <http://fia.mpi.gov.vn/tinbai/4310/Viet-Nam-thu-hut-24-1-ty-USD-von-dau-tu-truc-tiep-nuoc-ngoai-nam-2015>

- Lãi suất

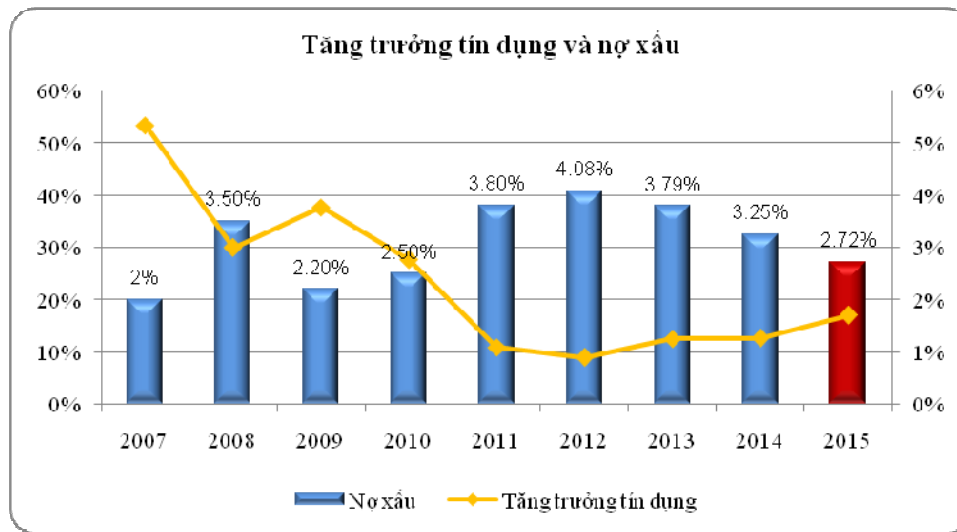
Mặt bằng lãi suất (*huy động và cho vay*) tương đối ổn định và giảm nhẹ trong năm 2015 (*mức giảm 0,2 – 0,5%*) hỗ trợ cho hoạt động sản xuất kinh doanh. Lãi suất cho vay các lĩnh vực sản xuất kinh doanh thông thường ở mức 6,8% - 9%/năm đối với ngắn hạn; 9,3-11%/năm đối với trung và dài hạn. Mặt bằng lãi suất liên ngân hàng tương đối ổn định trong năm vừa qua.

- Hệ thống ngân hàng

Hoạt động ngân hàng trong năm 2015 tương đối ổn định. Tín dụng tăng 18%³ so với năm 2014, tổng phương tiện thanh toán tăng 13,55%, huy động vốn tăng 13,59%.

Tỷ lệ nợ xấu giảm về 2,5%⁴, hoàn thành mục tiêu dưới 3% đề ra đầu năm. Nợ xấu tiếp tục được xử lý thông qua Công ty Quản lý tài sản - VAMC và áp dụng chuẩn mực mới về phân loại nợ nhằm giúp cho nợ xấu minh bạch hơn.

Hoạt động tái cơ cấu hệ thống ngân hàng cũng đang được triển khai quyết liệt, từ việc mua lại ngân hàng với giá 0 đồng (*đối với VNCB, Ocean Bank, GP Bank*) cho tới sáp nhập các ngân hàng (*MHB vào BIDV, Southern Bank vào Sacombank, MDBank vào Maritime Bank, PG Bank vào Vietinbank*). Hoạt động mua lại các công ty tài chính tiêu dùng cũng được đẩy mạnh. Hệ thống ngân hàng có xu hướng tinh giảm dần về số lượng, hướng tới mục tiêu cải thiện dần về chất lượng.



(Nguồn: KLS Tổng hợp)

- Tỷ giá

Năm 2015 chứng kiến những biến động lớn về tỷ giá cả ở trong nước và quốc tế, đặc biệt là vào tháng 8 khi Trung Quốc liên tiếp hạ giá đồng nhân dân tệ buộc Việt Nam phải thực hiện điều chỉnh tỷ giá và nói biên độ dao động để thích nghi với hoàn cảnh mới. Tỷ giá VND/USD mà NHNN công bố cuối năm 2015 là 21.890, tăng 3% so với cùng kỳ, tuy nhiên các NHTM thường giao dịch ở mức sát trần (*biên độ dao động +/-2%*) nên mức tăng tỷ giá thực tế trong năm 2015 là vào khoảng 5%.

³ <http://www.sbv.gov.vn>

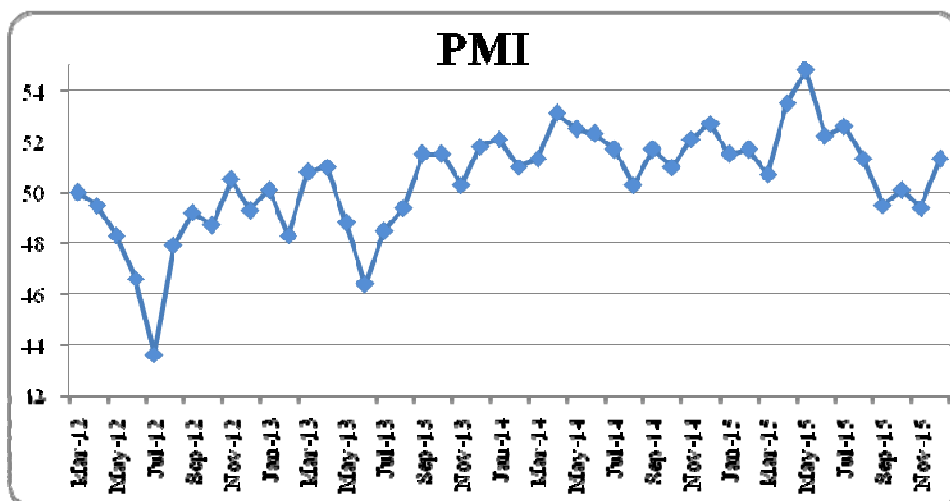
⁴ <http://cafef.vn/tai-chinh-ngan-hang/cuoi-nam-2015-ty-le-no-xau-uoc-tinh-con-khoang-2-5-20160212102344122.htm>



(Nguồn: Website NHNN)

- Chỉ số Nhà quản trị Mua hàng (PMI – Purchasing Managers' Index)

Chỉ số PMI trung bình năm 2015 đạt 51,55 điểm, thấp hơn mức trung bình năm 2014 là 51,82. Điểm tích cực là chỉ số PMI đã phục hồi từ mức 49,4 điểm của tháng 11 lên 51,3 điểm trong tháng 12 đem lại kỳ vọng tích cực trong năm tới.



(Nguồn: Markit, HSBC)

- Các Hiệp định thương mại tự do (FTAs)

Việt Nam đã ký kết và đang tham gia đàm phán với tổng cộng 16 FTA. Việc ký kết các FTA song phương và đa phương sẽ giúp các doanh nghiệp Việt Nam mở rộng thị trường, tiếp cận được thị trường khu vực và tiến tới là thị trường toàn cầu. Lợi ích trực tiếp từ các FTA là việc dỡ bỏ hàng rào thuế quan (sau khi có các FTA hầu hết là về 0%, còn lại là dưới 5%). Từ đó cũng thu hút lượng vốn đầu tư vào Việt Nam để tận hưởng những ưu đãi này.

Năm 2015 Việt Nam hoàn tất được 3 Hiệp định quan trọng: Ký kết chính thức FTA với Hàn Quốc (5/5/2015), kết thúc đàm phán FTA giữa Việt Nam với Liên minh châu Âu (02/12/2015) và hoàn tất đàm phán Hiệp định đối tác xuyên Thái Bình Dương TPP (05/10/2015); trong đó FTA với Hàn Quốc có hiệu lực từ ngày 20/12/2015. Một thành tựu nổi bật trong quá trình hội nhập kinh tế quốc tế của Việt Nam trong năm qua là Cộng đồng Kinh tế ASEAN (AEC) chính thức ra đời (31/12/2015). AEC sẽ mở ra một khu vực thị trường chung rộng lớn với gần 100% hàng hóa được tự do lưu chuyển trong nội khối, tạo ra

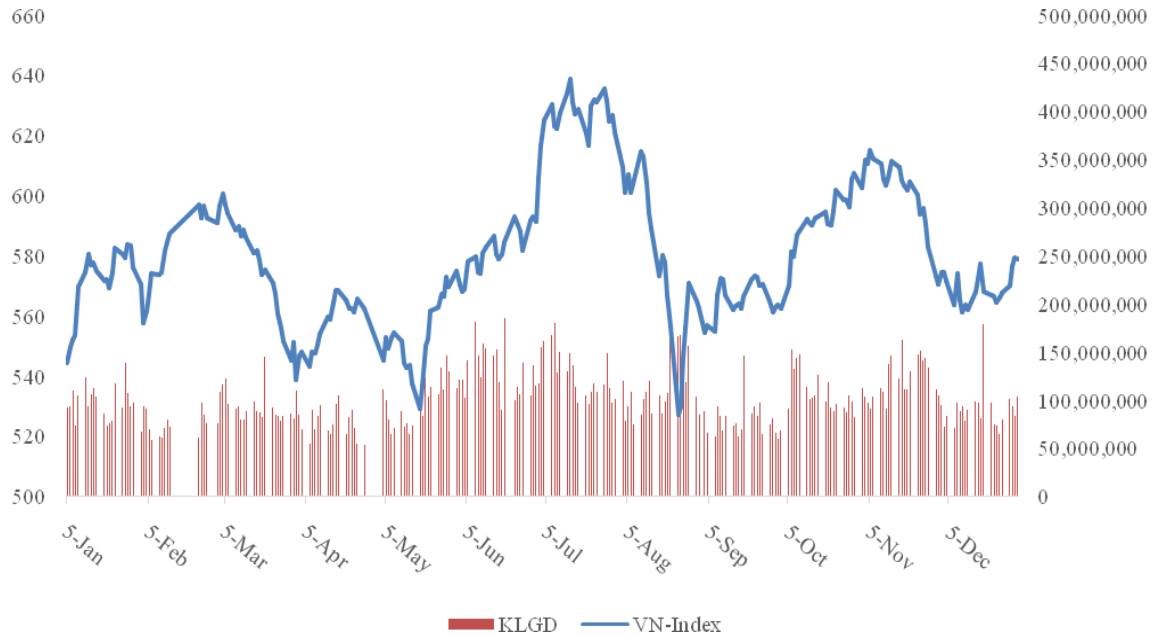
một khu vực thị trường hàng hóa chung giữa các nước ASEAN; AEC mở ra cơ hội thu hút đầu tư nước ngoài vào Việt Nam, tạo sức ép, nâng cao năng lực cạnh tranh của các doanh nghiệp Việt, tạo khí thế và động lực cho doanh nghiệp tham gia vào tiến trình hội nhập mạnh mẽ.

1.2. Diễn biến của thị trường chứng khoán

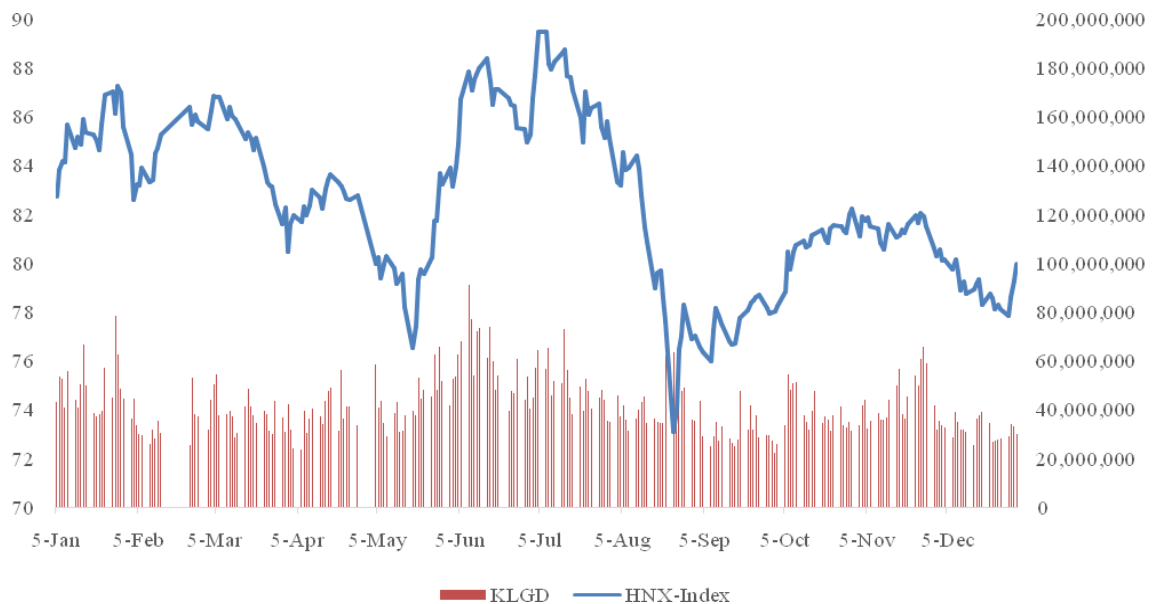
Năm 2015 là một năm nhiều biến động với thị trường chứng khoán Việt Nam khi có nhiều sự kiện trong nước và quốc tế ảnh hưởng trực tiếp đến thị trường. Chốt phiên giao dịch ngày 31/12, chỉ số VnIndex đóng cửa ở mức 579,02 điểm, tăng 6,1% so với đầu năm, thấp hơn mức tăng 8,1% của năm 2014. Trong năm 2015, VnIndex đã trải qua 6 giai đoạn như sau:

- **5/1 – 4/3/2015: VnIndex tăng từ 537 điểm lên 600,3 điểm (11,7%).** Đây là giai đoạn hồi phục kỹ thuật sau khi thị trường giảm sâu vào cuối năm 2014, được dẫn dắt bởi nhóm cổ phiếu ngân hàng, lực mua tốt của khối ngoại và kết quả tích cực của kinh tế vĩ mô.
- **5/3 – 18/5/2015: VnIndex giảm từ 600 điểm xuống 528,9 điểm (11,8%).** Thông tư 36/TT-NHNN có hiệu lực khiến dòng tiền margin suy giảm, NHNN tăng tỷ giá lần thứ 2 liên tiếp, giá dầu giảm từ 100 USD/thùng về quanh 45 USD/thùng cùng áp lực từ việc phát hành thêm liên tục trên TTCK diễn ra trong 6 tháng đầu năm là nguyên nhân chủ yếu dẫn đến sự suy giảm của thị trường. Nhóm cổ phiếu năng lượng trên toàn cầu bị bán tháo, nhóm cổ phiếu dầu khí tại Việt Nam bị bán mạnh và suy giảm lớn.
- **19/5 – 14/7/2015: VnIndex tăng từ 529 điểm lên 641,06 điểm (21%).** Diễn biến tăng mạnh của nhóm cổ phiếu ngân hàng, KQKD quý 1 tích cực cùng khối ngoại (ETF) tăng mua ròng tập trung vào nhóm bluechip tạo ra động lực hồi phục cho thị trường. Bên cạnh đó, giai đoạn này đánh dấu nhiều chính sách trung, dài hạn có tác dụng tích cực tới thị trường như: Nghị định 60/2015/NĐ-CP về room cho Nhà đầu tư nước ngoài, Thông tư thay thế Thông tư 74/TT-BTC về giao dịch chứng khoán, Sở GDCK Hà Nội tăng biên độ giao dịch sàn UPCOM từ 10%-15%.
- **15/7 – 25/8/2015: VnIndex giảm từ 641 điểm xuống 511 điểm (20%).** Vnindex tạo đỉnh 641 điểm vào ngày 15/07 và hình thành xu thế giảm. Các yếu tố nổi bật nhất đè nặng lên thị trường đến từ kinh tế toàn cầu bao gồm: giá dầu giảm mạnh trừ 51 USD/thùng xuống 41 USD/thùng khiến nhóm cổ phiếu dầu khí tiếp tục bị bán tháo và giảm mạnh. Bên cạnh đó, đồng NDT của Trung Quốc bị thả nổi và giảm giá dẫn đến biên độ Tỷ giá USD tăng thêm 2% tác động tiêu cực đến tâm lý trên TTCK. Ngoài ra, giao dịch nước ngoài giảm mạnh, quỹ VNM ETF bị rút chứng chỉ quỹ tạo ra áp lực bán lớn khiến Vindex giảm mạnh.
- **25/8 – 6/11/2015: VnIndex tăng từ 511 điểm lên 617 điểm (20,7%).** Lực cầu của nhà đầu tư nội tập trung vào bluechips được phục hồi sau khi thị trường giảm sâu. Bối cảnh kinh tế cải thiện giúp KQKD và hoạt động doanh nghiệp tốt dần tạo ra vùng giá hấp dẫn để đầu tư sau khi giá giảm quá sâu. Bên cạnh đó, Nghị định 60/NĐ-CP bao gồm việc nới room khối ngoại có hiệu lực, SCIC thoái vốn ở các doanh nghiệp lớn, hoạt động tốt cộng với việc kết thúc thành công đàm phán Hiệp định TPP tạo ra tác động tích cực cho thị trường. Các cổ phiếu hưởng lợi từ TPP, bluechips được nới room tăng mạnh.
- **6/11 – 31/12/2015: VnIndex giảm từ 617 điểm về 579 điểm (6,2%).** Xu thế tăng bị phá vỡ về mặt kỹ thuật, Fed tăng lãi suất tạo áp lực lên tỷ giá và kỳ nghỉ tết Noel tạo ra tâm lý bán mạnh của NĐTNN và giảm thanh khoản thị trường. Ngoài ra, việc cơ cấu danh mục của 2 quỹ ETF là VNM và FTSE cũng theo hướng không tích cực và ở trạng thái bán ròng khiến giá bluechips giảm và Vnindex mất điểm.

VNINDEX 2015



HNX-INDEX 2015



- Giá trị vốn hoá thị trường:

Tính đến cuối năm 2015, mức vốn hóa thị trường đạt khoảng 1.325 nghìn tỷ đồng, tăng 14,62% so với năm 2014 và tương đương 34% GDP⁵. Tỷ lệ này đã cải thiện so với một số năm trước tuy nhiên so với mục tiêu 70% GDP vào năm 2020 trong Chiến lược phát triển thị trường chứng khoán giai đoạn 2011 – 2020 thì còn ở khoảng cách khá xa. Một nguồn cung mới quan trọng của thị trường chứng khoán đến từ việc cổ phần hóa doanh nghiệp nhà nước. Tiếp theo Quyết định số 51/2014/QĐ-TTg, Nghị định 60/2015/NĐ-CP ra đời đã góp phần minh bạch hóa hoạt động của DNNN cổ phần hóa nhằm đẩy mạnh

⁵Báo cáo tại Hội nghị tổng kết năm 2015 và chương trình công tác năm 2016 của Chủ tịch UBCK NN.

công tác cổ phần hóa, thoái vốn DNNN và gắn với niêm yết, đăng ký giao dịch trên TTCK. Trong năm 2015 có 47 công ty niêm yết mới (*nâng tổng số cổ phiếu và chứng chỉ quỹ niêm yết trên 2 Sở lên 682 mã*) và thực hiện 253 đợt niêm yết bổ sung cho các doanh nghiệp trên 2 Sở. Đồng thời, thực hiện đăng ký giao dịch mới cho 72 công ty trên UPCoM (*gấp 2 lần so với năm 2014*) nâng tổng số mã cổ phiếu giao dịch lên 243 mã với tổng giá trị là 47.574 tỷ đồng, tăng 97% so với năm 2014.

- **Tổng giá trị giao dịch:**

Năm 2015, tổng giá trị giao dịch toàn thị trường đạt khoảng 617 nghìn tỷ đồng, giảm 15,8% so với năm 2014; giá trị giao dịch bình quân mỗi phiên đạt 4.964 tỷ đồng, giảm 8,88% so với năm 2014. Trong đó giá trị giao dịch cổ phiếu, chứng chỉ quỹ bình quân mỗi phiên đạt 2.495 tỷ đồng/phiên, giao dịch trái phiếu đạt 2.470 tỷ đồng/ phiên.

- **Huy động vốn trên thị trường chứng khoán:**

Tính đến cuối năm 2015, toàn bộ thị trường đã có 682 mã cổ phiếu và chứng chỉ quỹ niêm yết, doanh nghiệp niêm yết, 1 chứng chỉ quỹ đóng niêm yết, 02 chứng chỉ quỹ ETF và 571 trái phiếu niêm yết. Tổng giá trị niêm yết cổ phiếu, chứng chỉ quỹ theo mệnh giá là 528 nghìn tỷ đồng, tăng 24,24% so với năm 2014. Tổng giá trị huy động vốn qua TTCK năm 2015⁶ đạt khoảng 390 nghìn tỷ đồng, trong đó, huy động qua kênh trái phiếu là 335.000 tỷ đồng, huy động qua phát hành cổ phiếu là 55.000 tỷ đồng. Năm 2015 được đánh giá là năm TTCK tiếp tục là kênh huy động vốn cho các doanh nghiệp bên cạnh với vốn vay ngân hàng thương mại.

- **Tái cấu trúc thị trường chứng khoán:**

Công tác tái cấu trúc thị trường chứng khoán tiếp tục được triển khai mạnh mẽ trong năm 2015 trên 03 lĩnh vực: tái cấu trúc cơ sở hàng hóa, tái cấu trúc cơ sở nhà đầu tư, tái cấu trúc các tổ chức kinh doanh chứng khoán.

- **Tái cấu trúc cơ sở hàng hóa:** Bên cạnh việc triển khai sản phẩm ETF (*hai quỹ đã vận hành trong năm 2014*), cơ quan quản lý cũng đã cấp phép cho 1 quỹ đầu tư bất động sản REITs. Thêm vào đó, Ngày 5/5/2015, Thủ tướng Chính phủ đã ký ban hành Nghị định số 42/2015/NĐ-CP về chứng khoán phái sinh và TTCK phái sinh (*TTCKPS*), tạo cơ sở pháp lý quan trọng để chuẩn bị đưa TTCKPS vào hoạt động từ cuối năm 2016. TCKPS đi vào hoạt động trong thời gian tới sẽ giúp hoàn thiện cấu trúc của thị trường chứng khoán, tạo độ sâu cho thị trường chứng khoán, tạo phương tiện phòng ngừa rủi ro cho nhà đầu tư, đồng thời đa dạng hóa công cụ giao dịch trên TTCK.
- **Tái cấu trúc cơ sở nhà đầu tư:** Cơ sở nhà đầu tư trên thị trường tiếp tục có sự cải thiện, số lượng tài khoản nhà đầu tư (*tính đến 31/12/2015*) đạt 1,5 triệu (*tăng 105 nghìn tài khoản so với năm 2014*), trong đó tài khoản nhà đầu tư nước ngoài là 17.644, tăng 5,44%.

Hệ thống các quỹ đầu tư chứng khoán đã được tái cơ cấu theo xu hướng thay thế dần thế hệ các quỹ đóng, quỹ thành viên bằng hệ thống các quỹ mở. Sau 3 năm thực hiện tái cấu trúc thị trường chứng khoán, sản phẩm quỹ mở đã gần như thay thế hoàn toàn quỹ đóng với mô hình hiện đại, minh bạch hơn, được giám sát bởi hệ thống ngân hàng giám sát và bảo vệ lợi ích nhà đầu tư tốt hơn.

- **Tái cấu trúc các tổ chức kinh doanh chứng khoán:** Đến nay, có 81 CTCK hoạt động bình thường, giảm khoảng 23% tổng số CTCK. Các CTCK đã nâng cao hơn về quản trị rủi ro, tuân

⁶ Theo Tin nhanh chứng khoán.

thủ pháp luật ngày càng tốt hơn, dịch vụ cho khách hàng ngày càng được cải thiện đảm bảo các phiên giao dịch được vận hành suôn sẻ.

Đối với các quỹ đầu tư chứng khoán, trong năm 2015, UBCKNN tiếp tục cấp phép thành lập 02 quỹ mới, 03 quỹ thành viên, chấp thuận cho 1 quỹ bất động sản đầu tiên. Tính tới nay, thị trường có 30 quỹ đầu tư chứng khoán, trong đó có 2 quỹ ETF, 17 quỹ mở và 10 quỹ thành viên, 01 quỹ đầu tư bất động sản REITs.

Đối với các công ty quản lý quỹ, đến nay đã thực hiện tái cấu trúc 7 công ty bằng các hình thức như: giải thể 1 công ty, chấm dứt hoạt động 01, tạm ngừng hoạt động 03, kiểm soát 01, kiểm soát đặc biệt 01. Hiện có 43 công ty quản lý quỹ hoạt động bình thường.

- **Ban hành một số văn bản pháp quy mới liên quan đến TTCK**

- **Nghị định 60/2015/NĐ-CP (Nghị định 60):** Ngày 26/06/2015, Chính phủ đã ban hành Nghị định 60/2015/NĐ-CP sửa đổi bổ sung một số điều của Nghị định số 58/2012/NĐ-CP ngày 20/07/2012 của Chính phủ quy định chi tiết và hướng dẫn thi hành một số điều của Luật Chứng khoán và Luật sửa đổi, bổ sung một số điều của Luật Chứng khoán. Nội dung nổi bật của Nghị định này là mở room cho các nhà đầu tư nước ngoài (ĐTNN). Việc chính thức mở “room” cho nhà ĐTNN kể từ ngày 1/9/2015 về trung và dài hạn sẽ có những tác động tích cực đến nền kinh tế, môi trường kinh doanh, thị trường vốn, doanh nghiệp và nhà đầu tư. Chính sách này được kỳ vọng sẽ tạo cú huých thay đổi một cách căn bản diện mạo của TTCK Việt Nam; Đồng thời, Nghị định 60 lần đầu tiên quy định về chào bán cổ phiếu để hoán đổi các khoản nợ của công ty đại chúng; quy định chặt chẽ hơn về chào bán cổ phiếu riêng lẻ của công ty đại chúng;
- **Thông tư số 123/2015/TT-BTC (Thông tư 123)** hướng dẫn hoạt động ĐTNN trên TTCK Việt Nam với nhiều nội dung cải cách tạo thuận lợi cho nhà ĐTNN cũng như hướng dẫn chi tiết trình tự, thủ tục, hồ sơ trong việc nâng tỷ lệ sở hữu của nhà ĐTNN theo quy định tại Nghị định 60.
- **Thông tư số 203/2015/TT-BTC (Thông tư 203)** thay thế cho Thông tư 74/2011/TT-BTC (Thông tư 74) hướng dẫn giao dịch trên TTCK đã chính thức được Bộ Tài chính ban hành vào ngày 21/12/2015. Thông tư 203 là một bước tiến khá lớn về quy định giao dịch chứng khoán trên thị trường theo thông lệ quốc tế. Thông tư mới ban hành đề cập những vấn đề được thị trường mong đợi từ lâu và được đánh giá là những bước đột phá về cơ chế giao dịch trên TTCK, trong đó có việc cho phép nhà đầu tư đặt lệnh mua và bán đối với cùng một loại chứng khoán (nhưng không được phép thực hiện trong đợt khớp lệnh định kỳ xác định giá đóng/mở cửa), bỏ quy định nhà đầu tư chỉ được sử dụng 1 tài khoản để thực hiện giao dịch ngược chiều cùng 1 loại chứng khoán; cho phép các nhà đầu tư có thể thực hiện lệnh giao dịch khi có bảo lãnh thanh toán của Ngân hàng lưu ký; tạo cơ sở pháp lý cho phép các thị trường triển khai các giao dịch bán chứng khoán chờ về, giao dịch trong ngày; tạo cơ sở pháp lý cho hoạt động tạo lập thị trường.
- **Quyết định số 41/2015/QĐ-TTg** về việc bán cổ phần theo lô. Trên cơ sở đó, UBCKNN đã ban hành quy chế bán đấu giá theo lô tại Quyết định số 999/QĐ-UBCK ngày 19/11/2015 quy định về việc bán công khai cổ phần của đại diện chủ sở hữu nhà nước tại công ty cổ phần cho các nhà đầu tư có sự cạnh tranh về giá và mỗi nhà đầu tư phải mua toàn bộ số cổ phần chào bán theo lô. Với cơ chế bán trọn lô có sự tham gia của Hội đồng thẩm định năng lực nhà đầu tư, Quy chế được ban hành sẽ hỗ trợ tích cực cho công tác thoái vốn trên TTCK trong thời gian

tới, đồng thời góp phần cải thiện quản trị công ty trong các doanh nghiệp.

- Một loạt các Thông tư mới được ban hành trong năm 2015 nhằm hướng dẫn thực hiện Nghị định 58/2012/NĐ-CP và Nghị định 60/2015/NĐ-CP bao gồm: Thông tư 162/2015/TT-BTC ban hành ngày 26/10/2015 hướng dẫn việc chào bán chứng khoán ra công chúng, chào bán cổ phiếu để hoán đổi, phát hành thêm cổ phiếu, mua lại cổ phiếu, bán cổ phiếu quỹ và chào mua công khai cổ phiếu, Thông tư 202/2015/TT-BTC ban hành ngày 18/12/2015 hướng dẫn về niêm yết chứng khoán trên Sở giao dịch chứng khoán; Thông tư 155/2015/TT-BTC ban hành ngày 06/10/2015 hướng dẫn công bố thông tin trên thị trường chứng khoán: Sự ra đời của các thông tư này giúp các doanh nghiệp dễ dàng tiếp cận và thực thi các quy định mới của pháp luật về chứng khoán. Bên cạnh đó, các Thông tư hướng dẫn cũng giúp cơ quan quản lý thắt chặt hơn hoạt động của các đối tượng tham gia trên thị trường chứng khoán như: quy định chặt chẽ và cụ thể hơn đối với từng loại Hồ sơ đăng ký chào bán chứng khoán, quy định chặt chẽ hơn về hoạt động niêm yết nhằm tránh việc lợi dụng niêm yết cửa sau, mở rộng hơn đối tượng cần thực hiện công bố thông tin trên thị trường chứng khoán,

2. Hoạt động của KLS trong năm 2015

2.1. Kết quả hoạt động sản xuất kinh doanh

Năm 2015 là một năm nhiều biến động với thị trường chứng khoán Việt Nam khi có nhiều sự kiện trong nước và quốc tế ảnh hưởng trực tiếp đến thị trường. Là một thành viên của thị trường, hoạt động kinh doanh của KLS bị tác động không nhỏ bởi các biến động này. Tình hình hoạt động kinh doanh năm 2015 của Công ty như sau:

Đơn vị: tỷ đồng

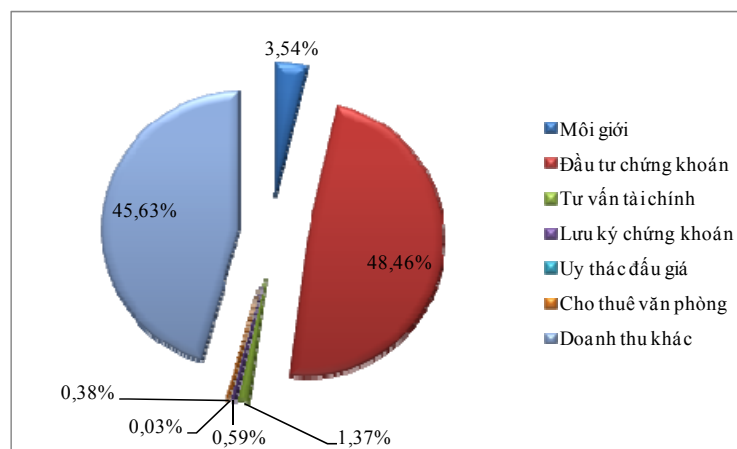
STT	Chỉ tiêu	2014	2015	Tăng trưởng (%)
1	Tổng tài sản	2.586,92	2.372,54	-8,29%
2	Vốn chủ sở hữu	2.472,59	2.272,28	-8,10%
3	Vốn điều lệ	2.025,00	2.025,00	0,00%
4	Doanh thu thuần	230,54	170,42	-26,08%
5	Lợi nhuận trước thuế	180,08	-68,39	0
6	Lợi nhuận sau thuế	144,78	-68,39	0
7	EPS (đồng/ cổ phần)	794,4	-	-
8	Giá trị sổ sách (đồng)	13.567,03	12.467,94	-8.10%

(nguồn: BCTC KLS đã kiểm toán năm 2015)

Kết thúc năm tài chính 2015, doanh thu của Công ty đạt 170,42 tỷ đồng, giảm 60 tỷ đồng so với năm 2014. Hoạt động đầu tư chứng khoán chiếm tỷ trọng lớn nhất là 48,46% tổng doanh thu của Công ty, trong khi hoạt động khác (*chủ yếu là hoạt động kinh doanh nguồn vốn*) xếp thứ hai, chiếm tỷ trọng 45,63% tổng doanh thu (*con số này năm 2014 là 56,06%*). Điều này là do trong năm 2015 Công ty đẩy mạnh hoạt động đầu tư dẫn đến lượng tiền tập trung cho hoạt động kinh doanh nguồn vốn giảm. Đồng thời, lãi suất trong năm 2015 giảm nên kéo theo doanh thu của hoạt động kinh doanh nguồn vốn giảm. Cụ thể, doanh thu hoạt

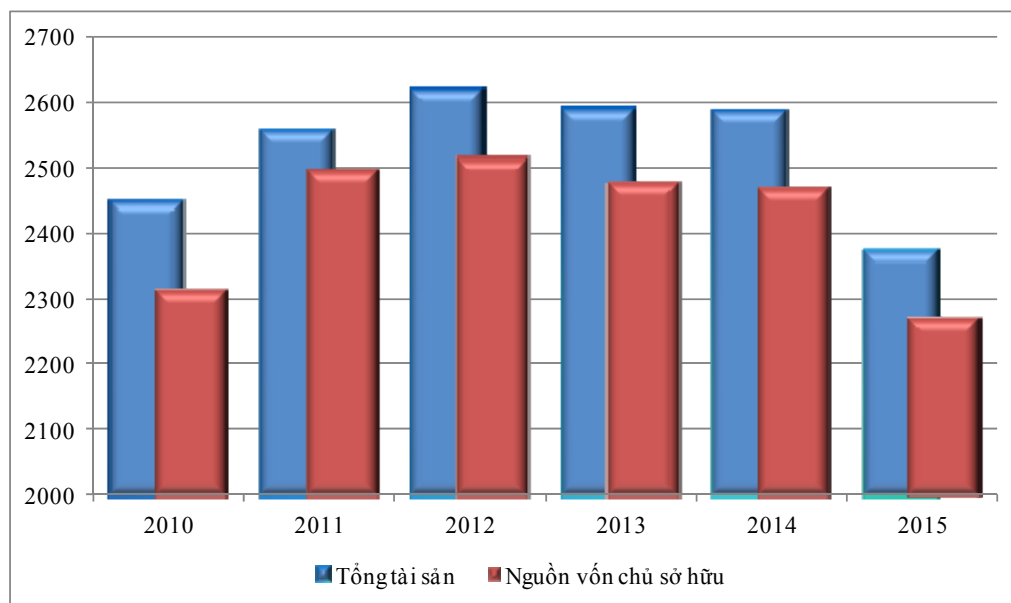
động kinh doanh nguồn vốn trong năm 2015 chỉ đạt 74,9 tỷ đồng, giảm 40,8% so với năm 2014. Doanh thu từ hoạt động môi giới chiếm 3,54% tổng doanh thu của Công ty.

Cơ cấu Doanh thu năm 2015



Theo kế hoạch đặt ra cho năm 2015, được Đại hội đồng cổ đông thường niên năm 2015 thông qua, Công ty đặt mục tiêu kinh doanh có lãi và từng bước mở rộng hoạt động môi giới. Tuy nhiên, do những biến động khó dự đoán của thị trường chứng khoán cũng như sự sụt giảm mạnh của giá dầu trên thế giới nên lợi nhuận sau thuế của Công ty trong năm 2015 bị âm hơn 68 tỷ đồng (*chủ yếu do trích lập dự phòng giảm giá khoản đầu tư vào một số cổ phiếu dầu khí*) - không đạt được kế hoạch đặt ra. Ngoài ra, việc giảm số dư cũng như lãi suất tiền gửi kéo theo sự sụt giảm doanh thu, lợi nhuận của hoạt động kinh doanh nguồn vốn cũng là một trong những nguyên nhân dẫn đến sự sụt giảm trong lợi nhuận của Công ty.

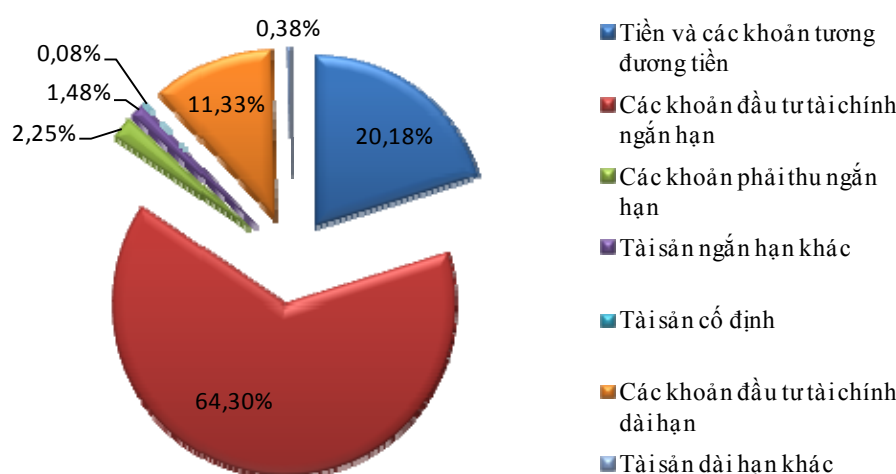
Tổng tài sản & nguồn vốn chủ sở hữu



Kết thúc năm 2015, Tổng tài sản của KLS giảm xuống còn 2.372,54 tỷ đồng và vốn chủ sở hữu giảm xuống còn 2.272,28 tỷ đồng (*con số này cuối năm 2014 lần lượt là 2.586,92 tỷ đồng và 2.472,59 tỷ đồng*). Số dư tiền và các khoản tương đương tiền của Công ty tại thời điểm 31/12/2015 là 478,81 tỷ đồng (*trong đó tiền ký quỹ của Nhà đầu tư là 76,52 tỷ đồng*), con số này giảm rất nhiều so với cùng kỳ năm 2014 (794,778 tỷ đồng). Trong khi đó, các khoản đầu tư tài chính ngắn hạn của Công ty tăng từ 1.361,24 tỷ

đồng năm 2014 (chiếm 56,62% tổng tài sản) lên 1.525,63 tỷ đồng, chiếm 64,30% tổng tài sản.

Bảng cơ cấu Tổng Tài sản của KLS tại thời điểm 31/12/2015:



2.2. Hoạt động của Hội đồng quản trị (HDQT)

- **Danh sách thành viên HDQT Công ty:**

STT	Danh sách	Chức vụ
1	Hà Hoài Nam	Chủ tịch
2	Phạm Tấn Huy Bằng	Thành viên
3	Phạm Vĩnh Thành	Thành viên, Tổng Giám đốc
4	Bùi Chiến Phong	Thành viên
5	Trần Văn Trọng	Thành viên, Phó Tổng Giám đốc

- **Hoạt động của Hội đồng quản trị:**

Trong năm 2015, HDQT đã tổ chức 10 cuộc họp để nghe báo cáo của Ban Tổng Giám đốc về tình hình hoạt động của Công ty đồng thời đưa ra những quyết định nhanh chóng, kịp thời về chiến lược, định hướng hoạt động của Công ty.

Hiện nay, hai thành viên HDQT KLS đồng thời là thành viên Ban Tổng Giám đốc (*Ông Phạm Vĩnh Thành kiêm Tổng Giám đốc và ông Trần Văn Trọng kiêm Phó Tổng Giám đốc*) nên việc báo cáo, cung cấp thông tin về hoạt động của Ban Tổng Giám đốc cho HDQT thuận lợi. Các thành viên HDQT thường xuyên trao đổi thông tin, tham vấn về các vấn đề quan trọng trong việc điều hành hoạt động của Công ty qua Email, điện thoại ngoài các cuộc họp định kỳ. Việc giám sát của HDQT với Ban Tổng Giám đốc cũng được thực hiện qua Báo cáo hoạt động của Tổng Giám đốc gửi các thành viên HDQT hàng tháng.

2.3. Các hoạt động nghiệp vụ chính

2.3.1. Hoạt động đầu tư và kinh doanh nguồn vốn

a. Hoạt động đầu tư (tự doanh)

Về định hướng đầu tư: xác định đầu tư là công tác có tính dài hạn, phải thực hiện thường xuyên, liên tục trên nhiều khía cạnh, vì thế Công ty vẫn tiếp tục triển khai trên một số hoạt động sau: Thu thập thông tin,

phân tích thông tin và tổ chức thực hiện đầu tư.

Về tổ chức hoạt động đầu tư: KLS thực hiện tổng hợp liên tục những thông tin về kinh tế vĩ mô, nguồn vốn FDI, giao dịch của nhà đầu tư nước ngoài, đặt trong một chuỗi thời gian nhất định để từ đó đưa ra cái nhìn tổng thể, theo hướng chu kỳ, xu thế, trên cơ sở đó có những kết luận và dự báo thời gian tiếp theo.

Về kết quả hoạt động: Nhìn tổng thể, năm 2015 được coi là năm khó khăn trong hoạt động đầu tư bởi về cơ bản các đợt sóng diễn ra không dài, không dàn trải toàn thị trường, mỗi sóng lại đi theo những “xu hướng” nhất định như cổ phiếu liên quan đến TPP, thoái vốn của SCIC,... và chỉ theo từng cổ phiếu riêng lẻ, diễn ra khá bất ngờ, nhanh. Vì thế, nhà đầu tư nhìn chung khá bị động trong nhìn nhận và phản ứng đầu tư. Đặc biệt là diễn biến giá dầu giảm mạnh, kéo dài đã vượt quá dự báo của các tổ chức, chuyên gia quốc tế cũng như Việt Nam, điều này đã ảnh hưởng lớn đến tình hình hoạt động của các doanh nghiệp trong ngành, từ đó tác động đến giá cổ phiếu. Vì vậy, hoạt động tự doanh năm 2015 đã bị ảnh hưởng bởi những diễn biến bất lợi trên thị trường, cũng như những ngành, cổ phiếu có tình hình hoạt động kém khả quan, đặc biệt là ngành dầu khí.

b. Hoạt động nguồn vốn

Các mục tiêu đặt ra đối với hoạt động nguồn vốn nhìn chung đã hoàn thành. Nguồn vốn luôn được tập trung kịp thời cho tất cả các nhu cầu sử dụng trong Công ty.

Tăng cường hợp tác với các ngân hàng để đưa thêm các công cụ tốt nhất phục vụ cho hoạt động kinh doanh của Công ty được linh hoạt.

Công tác phối hợp, kiểm soát nội bộ đối với hoạt động tiền gửi cũng được tăng cường để bảo đảm hoạt động tiền gửi được thực hiện đúng quy trình nội bộ, bảo đảm an toàn, hợp lệ trong tất cả các khâu gửi, nhận tiền, thỏa thuận, ký kết, lưu trữ hợp đồng.

Hoạt động gửi tiền đã đem lại cho Công ty 74,9 tỷ đồng doanh thu, giảm 40,8% so với năm 2014, do số dư và lãi suất tiền gửi giảm. Công ty tiếp tục chú trọng mở rộng và xây dựng quan hệ hợp tác với các ngân hàng thương mại, thường xuyên theo dõi diễn biến tình hình lãi suất để có phương án đàm phán hiệu quả nhất. Lãi suất trên các hợp đồng tiền gửi của Công ty thường đạt ở mức cao so với thị trường.

2.3.2. Hoạt động Tư vấn tài chính Doanh nghiệp

Các hoạt động đã và đang triển khai trong năm 2015:

- Tư vấn niêm yết cổ phiếu và đăng ký giao dịch: thực hiện 13 hợp đồng;
- Tư vấn chào bán cổ phiếu: thực hiện 16 hợp đồng;
- Tư vấn tài chính, tái cấu trúc doanh nghiệp, M&A, tư vấn lựa chọn nhà đầu tư chiến lược: mảng tư vấn tái cấu trúc doanh nghiệp và M&A tiếp tục là một thế mạnh của KLS và được đẩy mạnh với số hợp đồng ký mới và tiếp tục thực hiện từ năm 2014 là 19 hợp đồng tư vấn;
- Các dịch vụ hỗ trợ khác: tư vấn tổ chức ĐHCĐ, Công bố thông tin, Tư vấn đăng ký công ty đại chúng, Tư vấn đăng ký lưu ký chứng khoán, Trả cổ tức,... cũng được Công ty chú trọng triển khai nhằm hỗ trợ khách hàng. Trong năm 2014, KLS đã hoàn thành và ký mới các hợp đồng tư vấn khác hỗ trợ các công ty, doanh nghiệp với số lượng thực hiện 19 hợp đồng.

Tổng hợp trong năm 2015, KLS đã và đang thực hiện 67 hợp đồng tư vấn doanh nghiệp các loại. Doanh thu đạt 2,485 tỷ đồng. Công ty vẫn luôn duy trì được các khách hàng truyền thống như: Tổng Công ty Vinaconex, Tổng Công ty Sông Đà và các đơn vị thành viên của Tổng Công ty Sông Đà, CTCP Supe Phốt phát và Hóa chất Lâm Thao, Ngân hàng (*HD Bank, Nam Á*), Tổng Công ty Phát triển Đô thị Kinh Bắc-CTCP, CTCP Đầu tư Dịch vụ Hoàng Huy, v.v...

2.3.3. Hoạt động Môi giới và dịch vụ khách hàng

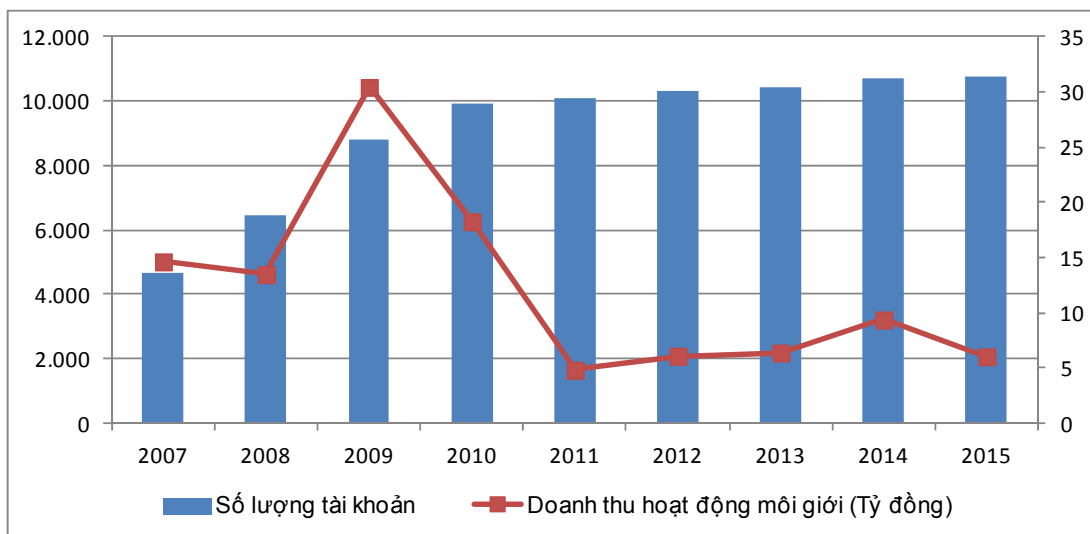
Phòng giao dịch đã được đổi tên thành Phòng môi giới và dịch vụ khách hàng từ tháng 09/2015. Trong năm 2015, các hoạt động môi giới được triển khai đồng bộ và an toàn, bao gồm: hoạt động giao dịch, hoạt động môi giới, hoạt động giao dịch trái phiếu, hoạt động làm đại lý đầu giá, hoạt động quản lý sổ cổ đông, hoạt động test thử nghiệm với các Sở Giao dịch, triển khai phân hệ mới, bổ sung tính năng trên phân hệ hiện tại, hoạt động cho vay giao dịch ký quỹ.

Trong năm 2015, hoạt động giao dịch của Công ty luôn được duy trì liên tục, thông suốt và ổn định. Các giao dịch tiền và chứng khoán của khách hàng được kiểm soát chặt chẽ, nhân viên giao dịch có tư cách đạo đức tốt, luôn tuân thủ các nguyên tắc về giao dịch nên trong năm 2015 không có bất cứ một trường hợp nào làm sai quy định của Công ty về tiền và chứng khoán của khách hàng.

Đối với nghiệp vụ giao dịch ký quỹ: Trong năm 2015, Công ty tiếp tục triển khai mở rộng đối tượng sử dụng dịch vụ giao dịch ký quỹ và đã đạt được một số kết quả nhất định. Số lượng tài khoản đăng ký sử dụng tăng thêm 51 tài khoản với mức dư nợ ký quỹ bình quân khoảng 16,25 tỷ đồng/ngày, tiền lãi thu được từ việc cho vay ký quỹ đạt 1,97 tỷ đồng. Hoạt động giao dịch ký quỹ luôn tuân thủ chặt chẽ tỷ lệ cho vay từng mã chứng khoán, thường xuyên điều chỉnh tỷ lệ và mức giới hạn giá cho vay với từng mã chứng khoán cho phù hợp với điều kiện chung của thị trường, lựa chọn những mã chứng khoán đủ các điều kiện giao dịch ký quỹ đưa vào danh mục chứng khoán ký quỹ. Theo đó, trong năm 2015, nghiệp vụ giao dịch ký quỹ không phát sinh trường hợp nào phải bán chứng khoán của khách hàng để thu nợ cũng như Công ty không có nợ ký quỹ khó đòi (tính đến thời điểm 31/12/2015).

Số lượng tài khoản tăng thêm trong năm 2015 là 111 tài khoản và có 11 tài khoản đóng trong năm, tổng số tài khoản của khách hàng mở tại KLS tại thời điểm cuối năm 2015 là 10.786 tài khoản. Doanh thu môi giới của Công ty năm 2015 đạt 6,04 tỷ đồng. Thống kê số lượng tài khoản và doanh thu hoạt động môi giới:

Nội dung/ Năm	2007	2008	2009	2010	2011	2012	2013	2014	2015
Số lượng tài khoản	4.694	6.448	8.785	9.937	10.068	10.301	10.434	10.685	10.786
Doanh thu hoạt động môi giới (Tỷ đồng)	14,64	13,48	30,43	18,27	4,83	6,09	6,39	9,38	6,04



2.3.4. Hoạt động Tổng hợp – nhân sự

a. Công tác nhân sự

Số lượng nhân viên trong năm 2015 tăng từ 86 người hồi đầu năm lên 87 người cuối năm, trong đó số nhân viên tăng mới là 04 người và số nhân viên nghỉ việc là 03 người.

Về hoạt động đào tạo nghiệp vụ, chuyên môn: Công ty vẫn luôn khuyến khích và tạo điều kiện cho nhân viên các Phòng, Ban tự trau dồi kiến thức, nâng cao nghiệp vụ, trình độ chuyên môn (*chứng chỉ chứng khoán, các chứng chỉ tài chính khác CFA, ACCA,...*). Đến cuối năm 2015, số lượng nhân viên có chứng chỉ hành nghề chứng khoán của Công ty là 48 người.

Năm 2015, những chính sách liên quan đến nhân sự: chế độ lương thưởng, phúc lợi và đãi ngộ, chăm sóc sức khỏe, môi trường làm việc,... được ban lãnh đạo quan tâm và thực hiện tốt. Các hoạt động chăm lo đời sống tinh thần cho CBNV vẫn được Công ty thực hiện đầy đủ như tổ chức kỷ niệm sinh nhật Công ty, tổ chức Tiệc nhân viên hàng năm,...

b. Hoạt động PR – Marketing

Trong năm 2015, Công ty tiếp tục thực hiện tốt các hoạt động công bố thông tin theo quy định, kịp thời cung cấp thông tin đến cho các nhà đầu tư, báo chí. Hoạt động công bố thông tin đầy đủ và hoàn thành nghĩa vụ của một thành viên thị trường. Các thông tin liên quan đến KLS luôn được công bố kịp thời và chính xác. KLS duy trì quan hệ tốt đối với các đơn vị báo chí, truyền hình.

3. Nhiệm vụ và hoạt động năm 2016

Hoạt động kinh doanh của Công ty qua các năm đã luôn duy trì được sự ổn định và an toàn, bảo vệ được nguồn lực tài chính cho Công ty và quyền lợi của cổ đông. Tuy nhiên, chính vì mục tiêu an toàn và bảo toàn nguồn lực mà hiệu quả kinh doanh trước nhiều biến động khó lường của thị trường thường mang lại không cao.

Quy mô thị trường chứng khoán Việt Nam có xu hướng phát triển tích cực trong nhiều năm qua, nhưng cho đến nay vẫn còn tương đối nhỏ cả về mức vốn hóa và giá trị giao dịch bình quân hàng ngày trong khi có quá nhiều tổ chức kinh doanh chứng khoán cùng tham gia hoạt động, dẫn đến cạnh tranh trong các hoạt động dịch vụ chứng khoán rất quyết liệt và thường phải chấp nhận mức độ rủi ro cao về thị trường và pháp lý. Vì vậy, trên cơ sở định hướng xuyên suốt cần trọng trong hoạt động kinh doanh, duy trì nguồn lực bền vững cho các cổ đông, đánh giá những cơ hội và thách thức, khó khăn trong các năm tới, Hội đồng quản trị Công ty sẽ cân nhắc và xem xét báo cáo Đại hội đồng cổ đông nhiệm vụ dừng, chấm dứt các hoạt động của Công ty theo Phương án giải thể Công ty Cổ phần Chứng khoán Kim Long (*chi tiết Phương án được đăng tải trên Website: www.kls.vn*).

Hà Nội, ngày 08 tháng 04 năm 2016

Nơi nhận:

- ĐHĐCĐ thường niên 2016;
- Các thành viên HĐQT; BKS;
- Các thành viên BTGD;
- Lưu HC.



HÀ HOÀI NAM